

PC WORLD CD Centrum

Výběr programů, které tento měsíc naleznete na našem CD (CD)

MARTIN KOVÁŘ, IVAN ŠTROMER

365dní 3.0

Licence: freeware
Domovská stránka: 365dni.sms.cz

Nestiháte v záplavě reality show své oblíbené pořady? Zapomněli jste si koupit televizní program? Chcete vědět, co právě dávají v televizi? 365dní na vaše otázky odpoví. Jedná se o aplikaci, která poskytuje aktuální TV nabídku a obnovuje se během připojení k internetu. Proč 365dní instalovat? Obsahuje řadu vylepšení navíc. Okamžitě umí zobrazit to, co se hraje v televizi, dopředu upozorňuje na vybraný pořad nebo zobrazuje jen ty pořady, které jste si určili. V případě, že dojde ke změně v televizním programu, znamená ji také. Samozřejmostí je vyhledávání. K tomu, abyste mohli program 365dní začít využívat, je nutné se zaregistrovat pomocí SMS.



▲ Nechcete propásnout svůj oblíbený pořad, který poběží v televizi až za týden? 365dní vám ho jistě připomene.

Google Earth 3.0

Licence: freeware (ke stažení na domovských stránkách),
Google Earth Plus – shareware (20 USD)
Domovská stránka: earth.google.com

Chtěli byste vidět Zemi z vesmíru? Rádi cestujete nebo sníte o místech, která byste chtěli poznat? Pak rozhodně není nic jednoduššího než nainstalovat Google Earth – 3D mapu složenou z družicových snímků. Tu Google koupil jako aplikaci Keyhole a vydal pod vlastním názvem. Keyhole sloužil k zobrazování satelitních snímků na počítači uživatele. Po prvním spuštění Google Earth uvidíte celou zeměkouli z výšky několika tisíc mil, lze s ní otáčet a přibližovat ji pomocí myši. Na mapě si poté můžete zobrazit různé objekty, a to nejprve hranice států, silnice, banky, letiště nebo nemocnice. Při tomto přibližování dochází k postupnému zaostřování, které je závislé na



▲ Zkuste se na vše podívat z nadhledu. S Google Earth se všechno bude jevit jinak.

rychlosti internetového připojení, neboť program si potřebná data automaticky stahuje. V nejnovější verzi došlo k upřesnění některých údajů, mezi podrobnějšími snímky je i část Prahy. Ty mají rozlišení 70 cm/pixel. Při tomto rozlišení lze už vidět např. auta na silnicích. Spolu s Prahou bylo na tuto hodnotu navýšeno více než 30 měst. Lokality ve Spojených státech však mají rozlišení vyšší, 30–15 cm/pixel. Zajímavostí je poté Google Mountain View Campus, který disponuje rozlišením 2,5 cm/pixel. Cestovatelé kromě přesných tras ocení i funkci Measure, která slouží k měření vzdáleností na mapě. Google Earth dále umožňuje prohlížení krajin a plánování povrchových úprav, a to dokonce pomocí zeměpisných souřadnic. Získané informace lze uložit nebo odeslat e-mailem.

CDCheck 2.0

Licence: freeware
Domovská stránka: fusion.zejn.si

Poškrábali jste si CD nebo DVD, na kterém máte důležitá data nebo své oblíbené písničky? Chcete vše zachránit? Podle výrobců je životnost vypálených médií údajně až padesát let, u lisovaných je to věčnost. Ale co když dojde náhodou k jejich poškození? S vadnými médii si bezesporu poradí CDCheck. Nepočítejte s tím, že je tento nástroj všemocný, a pokud je médium opravdu ve velmi špatném stavu, neporadí si s ním ani on. Jedná se

► Pokud si nejste jisti kvalitou záloh vašich dat, zkontrolujte si média, na kterých jsou uložena, šikovným programem CDCheck.



o jednoduchou utilitu pro diagnostiku chyb na CD médiích, jak jistě vyplynulo z předchozího popisu problému. Program CDCheck kontroluje především čitelnost z CD, a předchází tak zbytečné ztrátě uložených dat. Kontroluje se binární konzistence mezi dvěma adresáři, kdy se zobrazuje také rychlost čtení. Navíc je tento nástroj v češtině, čímž se usnadní jeho ovládání. Nejprve si u CD zvolíte automatickou detekci, která zjistí, zdali se při čtení média nevyskytují chyby. Na konci tohoto testování získáte podrobné informace, neboť CDCheck zjišťuje integritu souborů, kontroluje CRC, porovnává soubory a vytváří kontrolní součty (HASH) a samozřejmě je opravuje. Pomocí jednoduchých algoritmů je tak vytvořen otisk souboru.

IrfanView 3.97

Licence: freeware
Domovská stránka: www.irfanview.com

Většina počítačových uživatelů bezesporu zná tuto užitečnou utilitu, které patří k nezbytným pomocníkům pro správu a editaci grafických souborů. Její výhodou je bezplatné používání pro nekomerční účely a řada funkcí, které si popíšeme dále. Jednotlivé snímky umí program editovat samostatně, přičemž je můžeme oživit různými efekty. Nezbytnou součástí je úprava sytosti barev, jasů a kontrastu. Majitelé digitálních fotoaparátů jistě ocení možnost odstranění efektu červených očí. V případě správy souborů je lze hromadně přejmenovávat nebo upravovat jejich velikost. Součástí programu IrfanView je souborový manažer, s jehož pomocí všechny tyto operace provedete. Pokud byste se chtěli svým blízkým pochlubit, můžete využít možnost tvorby samospustitelných slideshow. Lze je spouštět i na počítači, kde není IrfanView nainstalovaný. S tímto programem si v HTML vytvoříte jednoduchou stránku, jejímž výsledkem bude webové album. Dále je nezbytné zmínit podporu skenovacího rozhraní TWAIN, přehrávání CD nebo konverzi řady souborů, přičemž podporuje i animované GIFy. V nejnovější verzi se poté setkáte s podporou ukládání PNG, vylepšeným dialogem pro tisk, podporou více monitorů nebo automatickým otočením podle informací z EXIFu. Byly přidány nové klávesové zkratky a řádkové příkazy.




▲ Populární program IrfanView podporuje téměř všechny dostupné grafické formáty.

XP-Protector 1.2

Licence: shareware (25 USD)
Domovská stránka: dolinaysoft.com/czindex.htm

Správa účtů a jejich nastavení je mnohdy zahalena do řady problémů. Pokud patříte k začínajícím administrátorům nebo k těm, kteří by chtěli doma



Antivirová ochrana pro podnik každé velikosti

avast! Suite

avast! Standard Suite
avast! Advanced Suite
avast! Enterprise Suite
avast! 4 SBS Standard Suite
avast! 4 SBS Premium Suite

avast! Suite přivěsí
jednoduché licencování
světelné administrativní
nálož cen

Více informací na:
www.avast.com

Distributer:

AVAST, spol. s r.o., Příhazská 71, 100 00 Praha 10

TEL: +420 224 000 111 FAX: +420 224 000 111

avast!



▲ **Musíte neustále opravovat zásahy uživatelů v systému? Omezte jim přístup.**

spravovat několik účtů, vyzkoušejte XP-Protector. Tento nástroj významně rozšiřuje možnosti správy účtů o osobní nastavení práv uživatelů k souborům nebo složkám, případně o sledování jejich činnosti. S programem dále můžete tyto účty mazat. Pokud spravujete síť ve větší společnosti, rozhodně uvítáte funkci pro omezení doby přihlášení uživatele nebo pro zakázání přístupu k nastavení systému nebo mechanikám CD-ROM. Poradíte si také se surfováním v pracovní době, a to opět zákazem nebo omezením stahovaných dat.

MP3 Player Morpher 2.0

Licence: freeware
Domovská stránka: mp3-player.audio4fun.com/clone-CD.htm

I přestože každý uživatel má svůj oblíbený MP3 přehrávač, na který nedá dopustit, bezesporu stojí za to zmínit se o dalších konkurentech. MP3 Player Morpher umí přehrávat a konvertovat audiosoubory s možností nahrávání z různých audiovstupů. Podporuje běžné hudební formáty jako MP3, WMA nebo WAV. Vedle těchto funkcí umožňuje grabování a vypalování CD, editaci MP3 souborů, nastavení vlastních efektů nebo vytváření vlastních bookletů a popisků CD. Hudební fajnšmekři ocení řadu možností pro práci se zvukem, jako jsou změna tempa a frekvence. Zvukovou kvalitou lze ovlivňovat prostřednictvím ekvalizéru.

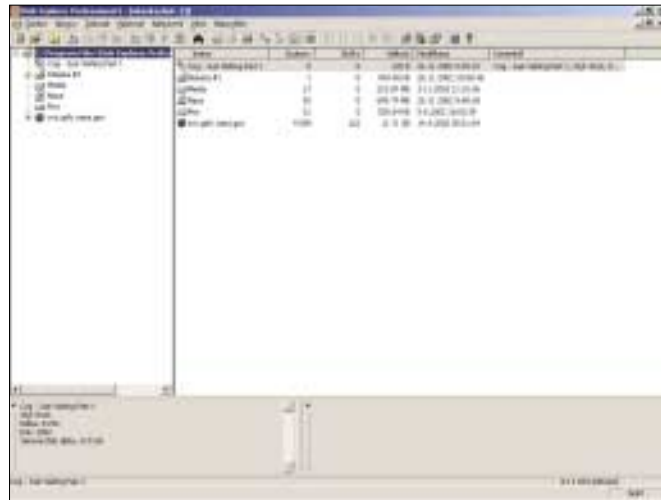


◀ **Přehrávejte, poslouchejte a upravujte snadno a rychle své oblíbené skladby.**

Disk Explorer Professional

Licence: freeware pro nekomerční použití
Domovská stránka: www.tjelinek.com

Díky rostoucím možnostem zálohování a vypalování dat má řada uživatelů již dlouhou řádku archivních CD a většina se pustila i do jejich třídění. Po-



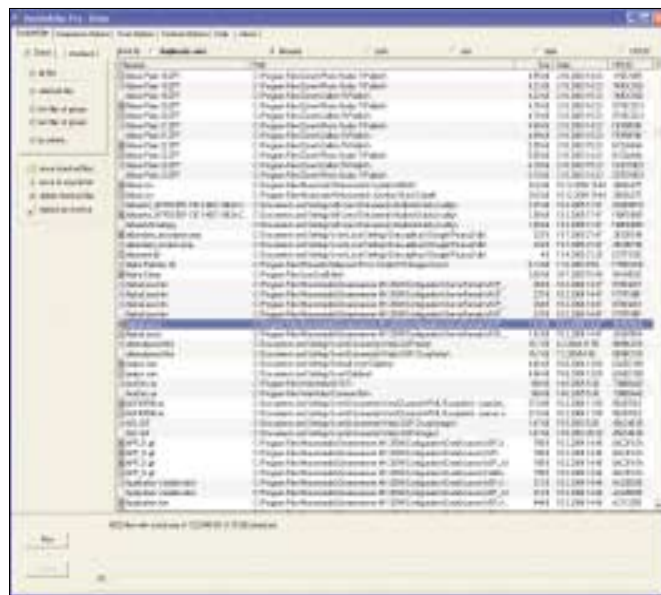
▲ **Udělejte si ve svých souborech pořádek!**

kud chcete mít ve svých médiích pořádek, pravděpodobně jste již využili nějakého šikovného softwarového pomocníka. Pakliže zatím pátráte po vhodném nástroji, stáhněte si Disk Explorer Professional. Samotná aplikace slouží jako databáze jakýchkoli médií – CD, DVD, disket, FTP serverů, pevných nebo síťových disků. Jak již napovídá samotný název, její prostředí je podobné Průzkumníku. Program čte kompletní adresářové struktury včetně archivů a samorozbalovacích souborů, pro vyhledávání jsou k dispozici pokročilé funkce. Umí automaticky vložit do databáze popisky ze souborů, filtrovat grafické soubory a vytvořit na ně náhled, zjistit informace o zvukových formátech, a to i o modulech vytvořených trackery. Užitečnou funkcí je posílání databáze e-mailem, kdy ji můžete upravit tak, aby ostatní viděli opravdu jen to nejdůležitější.

DoubleKiller 2.0.0.95

Licence: freeware
Domovská stránka: bigbangenterprises.de/en/index.htm

DoubleKiller prohledá pevný disk, určitou složku nebo i více složek a vyhledá v nich totožné soubory pomocí kontrolního součtu CRC32 nebo tím, že prostě porovnává jejich názvy. Vyhledá duplikáty podle jakékoli kombi-



▲ **Chcete-li zjistit, zda máte na počítači duplicitní soubory, použijte schopný DoubleKiller.**

nace názvu, podle velikosti, data modifikace a obsahu. Rozsah vyhledávání můžete omezit zadáním masky, a to jak ve smyslu *včetně* (pouze MPG, pouze soubory určité velikosti, s určitými atributy apod.), tak ve smyslu *vyma* (skryté nebo systémové apod.). Vyhledané soubory můžete vybrat a následně odstranit. Pracovní prostředí Double Killera je rozděleno na čtyři pracovní stránky opatřené záložkami. Nejdůležitější je stránka Scan Options, na níž se definují složky a kritéria pro porovnávání. Stránka je členěna do čtyř sekcí, první *Directories* pro definování složek, druhá *File names* pro definování masek, třetí *File attributes* pro definování atributů, čtvrtá *File size* pro stanovení velikosti souborů. Stránka *Comparison Options* slouží pro upřesnění rozsahu vyhledávání, *Common Options* obsahuje doplňková nastavení (jazyk, barvy ikon v seznamu duplicit). Volba *Save settings in registry* na této kartě uloží vaše nastavení do registru (DoubleKiller neprovádí žádné zápisy do registru bez povolení uživatele).

Když je všechno vhodně připraveno, stačí kliknout na tlačítko *Run* a vyhledávání začne. Po dokončení se zobrazí stránka se seznamem všech duplicitních souborů. Ten lze třídit podle hlaviček sloupců a exportovat jej do textového souboru nebo tabulkového procesoru.

Autoři DoubleKillera nabízejí za 14,95 EUR verzi Pro, která obsahuje pokročilé volby pro každé definovatelné kritérium (např. porovnání jen části názvu souboru nebo jeho obsahu). Dále v seznamu složek umožňuje přechodně vyřadit položky z prohledávání, velikost souborů a filtrace atributů jsou jemněji nastavitelné, dovolí kontrolovat soubory podle názvu, cesty, data nebo velikosti a nabízí uspořádat a přeskupit funkce umožňující automaticky kontrolovat např. nejstarší informace o každém souboru. DoubleKiller nezatežuje systém, dokonce ani nepotřebuje být instalován: je tvořen jediným souborem EXE.

BFile 3.0

Licence: freeware
Domovská stránka: www.sweb.cz/jsperl/index.htm

Zálohování dat je nedílnou součástí práce všech, kteří vědí, že i počítače „mají své dny“. Nevyhnu se mu ani správci sítí. Nástroj BFile slouží ke kompletní záloze dat jak na lokální stanici, tak na síťovém počítači, přičemž zálohu lze samozřejmě komprimovat. Kopírování nebo komprimace probíhá podle předem stanovených pravidel. Program lze použít také jako časovač, kdy se může hodit pro spuštění různých procesů. Ve vlastnostech si lze zvolit zálohování všech dat nebo jen změn, jednosměrnou či obousměrnou synchronizaci souborů. Nastavit lze také filtry, automatické mazání záloh, odeslání e-mailem nebo logování všech operací do souboru. Pro usnadně-



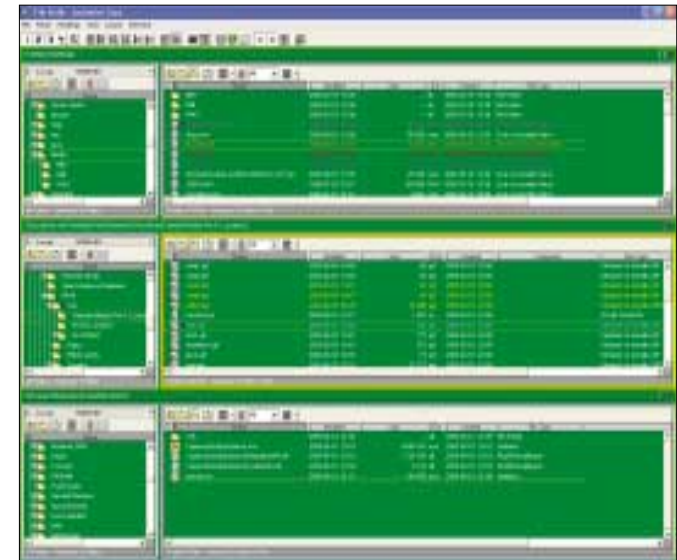
◀ **Automatickou synchronizací a zálohováním obsahu disku předejdete mnohým nepříjemným situacím, pokud si omylem vymažete důležitá data.**

ní práce slouží prohlížeč záloh, tvorba samorozbalovacích modulů nebo generátor adresářové struktury. Nejnověji byl přidán prohlížeč zálohovaných souborů, rovněž byl změněn vzhled notifikačního dialogu.

File Smile 4.0.42

Licence: freeware
Domovská stránka: www.filesmile.com

File Smile je jedním z mnoha správců souborů pro Windows. Nesnaží se nahradit pokročilý správce, chce jen nabídnout některé neobvyklé funkce



▲ **File Smile je šikovný správce souborů, umožňující pracovat až s pěti okny najednou.**

a vlastností. Tou nejvýznamnější je možnost zobrazit obsah až pěti složek najednou, každou v samostatném okně, ve svislém nebo vodorovném vzájemném uspořádání. Obarvení názvů je další významnou vlastností, jejíž pomocí lze vzájemně odlišit různé soubory pro různé účely. Složky lze opatřit záložkami (bookmarks) a pak mezi nimi jednoduše přepínat. File Smile obsahuje nástroj pro porovnání obsahu složek, je vybaven rozšířenou filtrací a volitelně zobrazuje údaj o velikosti podsložek složky. Dále dovoluje export seznamu souborů ve formátu CSV.

CENA • VÝKON • SPOLEHLIVOST

FOXCONN

928K7AA-820S
Čipset Intel 945GE + ICH6M, 5778, PNB 800/1066MHz, 4x DDR2 400/533 Dual Channel, 2x SATA3 RAID, 2x SATA150 RAID, 2x PCI Express x16, 1x PCI, 2x PCI Express x1, 2x SATA out (SATA), Audio 6ch AC'97, 1x Fire, 8x USB 2.0, 2x IEEE1394

919PL7AE-06
Čipset Intel 915PL + ICH6M, 5778, PNB 800/1066MHz, 2x DDR2 400/533 Dual Channel, 1x SATA150, 4x SATA150, 1x PCI Express x16, 1x PCI Express x1, 8x PCI, 1x PCI (optická AC'97), Audio 6ch AC'97, 1x Fire, 8x USB 2.0

9P4UC0AA-820S
Čipset AMD nForce4 Ultra, 5950, PNB 1600/2000MHz Hyper-Transport, 4x DDR 533/480 Dual Channel, 2x SATA3, 4x SATA150 RAID, 2x PCI Express x16, 2x PCI Express x1, 4x PCI, 1x SATA out (SATA), Audio 6ch AC'97, 1x Fire, 8x USB 2.0, 2x IEEE1394

Distributor:
ABI s. r. o.
Pujmanově 1221, 140 00 Praha 4
tel.: 241 731 506-5, www.abi.cz

Absolute StartUp Manager 5.0.0.5

Licence: shareware 19,95 USD

Domovská stránka: www.fgroupsoft.com

Během startu vlastního systému se spouštějí i některé další aplikace, které pracují na pozadí, monitorují různé činnosti počítače nebo operace, které provádějí uživatelé. Některé z těchto aplikací však mohou být dosti náročné na systémové prostředky, jiné nemusejí být stoprocentně kompatibilní se systémem. Ty pak způsobují konflikty a při startu počítače vznikají problémy. Absolute StartUp Manager byl vyvinut k tomu, aby uživatel získal nad startem Windows plnou kontrolu. Je vybaven pokročilými vlastnostmi a nastaveními, které umožní sledovat startovací proces a zasahovat do něj. Hlavní okno sestává z několika záložek, které obsahují seznam aplikací, souborů nebo určitých údajů, jež mají vztah ke startu systému. Např. záložka *StartUp* zobrazuje všechny programy, které se spouštějí při startu, a přidá k nim další důležité informace (jako např. nezbytný – zbytečný). Všechny záložky umožňují editaci, můžete tedy jednotlivé aplikace či soubory dočasně deaktivovat nebo i trvale odstranit ze seznamu. Přitom je lhostejné, zda jsou spouštěny ze startovací složky *STARTUP*, ze systémového registru nebo z *WIN.INI*.

StartUp Manager je vybaven inteligentním monitoringem, který zjišťuje všechny změny v startovacím schématu a informuje o nich. Umožňuje spravovat i uživatelská spouštění aplikací ve Windows 2000 a XP. Nabízí rozšířené volby startu – lze nastavit spuštění určité aplikace pouze v určitých dnech, v určitý čas, k časově řízenému spuštění programů můžete použít plánovací utilitu integrovanou ve Windows. Nastavit lze i různé doby zpoždění startu jednotlivým aplikacím, a docílit tak jejich postupné spuštění.

StartUp Manager chrání před viry a spywarem, dokáže odstranit poškozené programy, vytváří zálohy konfiguračního souboru, umožňuje export seznamu ve formátu HTML.



▲ Program Absolute StartUp Manager vás zbaví problémů při startu počítače.

Smart Wedding 4.0

Licence: shareware 34,99 USD

Domovská stránka: www.smartwedding.com

Pro ty vás, kteří počítač používají pro plánování všech svých činností, je připraven program Smart Wedding, kanadské firmy Smart Wedding, Inc. Byl tvořen pro plánování svatby. Svatba je určitě jedním z nejkrásnějších dnů života člověka, je ale také dnem zároveň dosti stresujícím: nezapomněli jsme na nic, byly rozeslány všechny pozvánky, máme všechno nakoupeno, připraveno? A co prsteny, fotograf...? Smart Wedding vám pomůže svat-

bu naplánovat od úplného počátku až po onen slavnostní den, a to skutečně na profesionální úrovni. Je do detailu sestaven tak, aby se nemohlo zapomenout opravdu na nic, co se svatbou souvisí. Proto se vám určitě nestane, že byste zapomněli pozvat někoho důležitého, že jste pro někoho nezajistili ubytování, neodhadli finanční rozpočet. Program je rozdělen do devíti oddílů, přičemž každý je specializovaný na určitý okruh svatby. *Guest List Manager* (Seznam hostů) je jedním z nejdůležitějších bodů plánování svatby. Do tohoto okna si budete zapisovat všechny osoby, které chcete pozvat na svatební hostinu. Můžete vytvořit různé kategorie, jako např. rodina nevěsty, rodina ženicha, přátelé nevěsty, přátelé ženicha, spolupracovníci nevěsty, společní přátelé atd., můžete vytvořit i zvláštní skupinu vý-



▲ S programem Smart Wedding naplánujete a zorganizujete svou svatbu na vsutku profesionální úrovni.

znamných hostů. Lze rovněž specifikovat určité osoby s určitými funkcemi (řidič, bavič). Tzv. přespolním hostům můžete připsat údaje týkající se ubytovacích a dopravních požadavků. Při sestavování seznamu hostů lze kontaktní údaje importovat z adresáře Windows a z Outlooku.

Events (Události) – jak nezapomenout na všechny ty schůzky, na prsteny, zkoušky u švadleny, loučení se svobodou? Do tohoto oddílu si zapíšete události, které se konají ještě před svatbou. Pro všechny lze vytvořit vlastní menu. *Task List* (Úkoly) – podrobný seznam úkolů se stanovenými daty a jmény odpovědných osob (kdo co zajistí). Evidence, která má zamezit hádkám ve svatební den. *Budget* (Rozpočet, náklady) – automatický návrh rozpočtu, podrobný a přesný rozvrh nákladů, odhadní ceny, skutečné ceny, termíny plateb. Seznam prodejců a dodavatelů, kteří zajišťují vaši svatbu zbožím – chcete-li komukoli z nich zavolat, stačí kliknout myší. *RSVP Manager* (Přehled o pozvaných hostech) – pokud jste na svatbu pozvali spoustu lidí, může být obtížné udržet si přehled o tom, jaká má kdo přání či požadavky. S pomocí Smart Weddingu to zvládnete lehce: mějte pro každého hosta zvláštní kolonku. Tam zapíšte, jaké si daná osoba vybrala jídlo, kde má zajištěno ubytování či jaké má požadavky na dopravu. Program je také schopen statisticky rozdělit účastníky akce včetně přehledu o rozeslaných pozvánkách, odpovědích od obeslaných, příslibných účastech nebo přehledu celkového počtu objednaných jídel. *Reception Seating Manager* (Zasedací pořádek) – organizuje rozsazení hostů u svatebního stolu, jmenovky a čísla stolů. *Gift Tracker* (Dárky) – seznam obdržených dáreků a dárců, evidence odeslaných poděkování. Každý svatební dar zaslouží písemné poděkování. *Stationery Wizard* (Tisk) – pomocí Smart Wedding si sami vytisknete obálky, štítky, jmenovky či čísla stolů. *Reports* (Přehled) – souhrnný přehled toho, jak postupují přípravy vaší svatby. Seznam hostů, rozpočtové a nákupní informace, zasedací pořádek, ubytování, doprava, akce, seznam dokončených úkolů. Všechny seznamy a přehledy se dají vytisknout.

Smart Wedding je sice určen pro plánování svatby, ale šikovní uživatelé jej jistě dokáží využít i pro plánování jiných událostí podobného charakteru.