

# Prvotřídní přehrávač

## WinDVD 7 Platinum – svižný běh a propracované ovládání

JAN POVOLNÝ

**I**nterVideo WinDVD patří na poli přehrávačů medií mezi ostřílené mazáky. A to i přes existenci poměrně bohaté a úspěšné konkurence. V poslední sedmé verzi s sebou opět přináší mnoho novinek, nejen těch vizuálních.

WinDVD je distribuován ve dvou verzích. Gold a Platinum. Rozdíly mezi nimi jsou minimální, doporučuji navštívit stránky výrobce, kde je vše popsáno v přehledné tabulce. Verze Gold postrádá některé kodeky, chybí jí také integrovaný klient



▲ Povedený vzhled a ovládání.

UPnP, který umožňuje sdílet mediální soubory mezi uživateli po internetu.

Prostředí programu je první velkou změnou, na kterou narazíte. Jeho hodnocení je samozřejmě subjektivní záležitostí. Věvodí mu hlavní okno, ve kterém se standardně zobrazuje video, při přehrávání zvuku pak volitelná vizualizace. V dol-

ní části najdete hlavní ovládací prvky společně s konfiguračními tlačítky. Vpravo je další panel se specifickými funkcemi WinDVD, o kterých se zmíníme dále. Dolní i pravý panel je možné od hlavního okna oddělit a používat jako plovoucí.

WinDVD nepřehrává jen DVD, snadno si poradí i s ostatními formáty. Z těch méně standardních nechybí podpora AC3, MPEG4/H.264, DivX, AAC, 3GP, úspěšně otevřete rovněž formáty Quicktime nebo RealPlayer. Samozřejmostí je podpora titulků. Program si bez problémů poradí s jinými regiony. Od konkurentů se liší hlavně přidávanými funkcemi. První z nich je *Quick Clip*. Umožní vám v jakémkoliv okamžiku nahrát z DVD krátký videoklip ve formátu animovaného GIFu, který lze přímo z WinDVD zaslat e-mailem vašemu partnerovi nebo přátelům. *Capture* zase na požádání uloží libovolný záběr obrazu. V průběhu přehrávání lze do stopy vkládat záložky (*Bookmarks*) a později se tak snadno přesunout na zajímavé scény promítaného filmu. Přidané funkce jsou nepřetržitě k dispozici v pravém panelu, včetně přehledných náhledů.

Samostatnou kapitolou je konfigurace video a audio složky. Základem je definice počtu a rozložení reproduktorů, u každého lze nastavit hlasitost a zpoždění. Podporovány jsou všechny varianty Dolby včetně technologie *Virtual Speaker*, která úspěšně vytváří prostorový efekt i s pouhými dvěma reproduktory. Nechybí tradiční *SRS Surround*. K dispozici je i *DSP* s předdefinovanými módy ekvalizéru (rock, pop, classic atd.). Jestliže vám chybí subwoofer,

## InterVideo WinDVD 7 Platinum

- 😊 Quick Clip
- 😊 TrimensionDNM
- 😊 podpora formátů a titulků
- 😊 vzhled a ovládání
- 😞 není lokalizován

**K recenzi poskytla firma:**

InterVideo, Inc., [www.intervideo.com](http://www.intervideo.com)

**Cena:** 49,95 USD

můžete nízké frekvence *LFE* nasměrovat do okolních reproduktorů. Simulace různých prostředí (*Environmental sound*) a funkce odfiltrování hlasu (*Karaoke*) jsou jen pověstnou třeshničkou na dotu. Podobné „orgie“ nastávají i u konfigurace videa. Během přehrávání DVD i obyčejného videosouboru můžete měnit jeho rychlost (funkce *TimeStretch*). Audio složka je synchronizována podle nastavení videa automaticky, v praxi tak lze shlédnout dvouhodinový film třeba za pouhých 90 minut. WinDVD podporuje formát HDTV, umí také přepočítat poměry stran obrazu ze standardních 4 : 3 na 16 : 9. Lahůdkou je funkce *TrimensionDNM*. Po jejím zapnutí (a bliknutí monitoru) uvidíte mnohem ostřejší a jasnější obraz než před tím. Skutečně to funguje. Mezi další možnosti patří korekce barev, jas a kontrastu. K dispozici je několik videoefektů pro modifikaci obrazu. Tvůrci WinDVD mysleli i na uživatele přenosných počítačů a naučili přehrávač šetřit energií. *Mobile Technology Park* vám umožní definovat využití operační paměti nebo stanovit minimální potřebné nabití baterií.

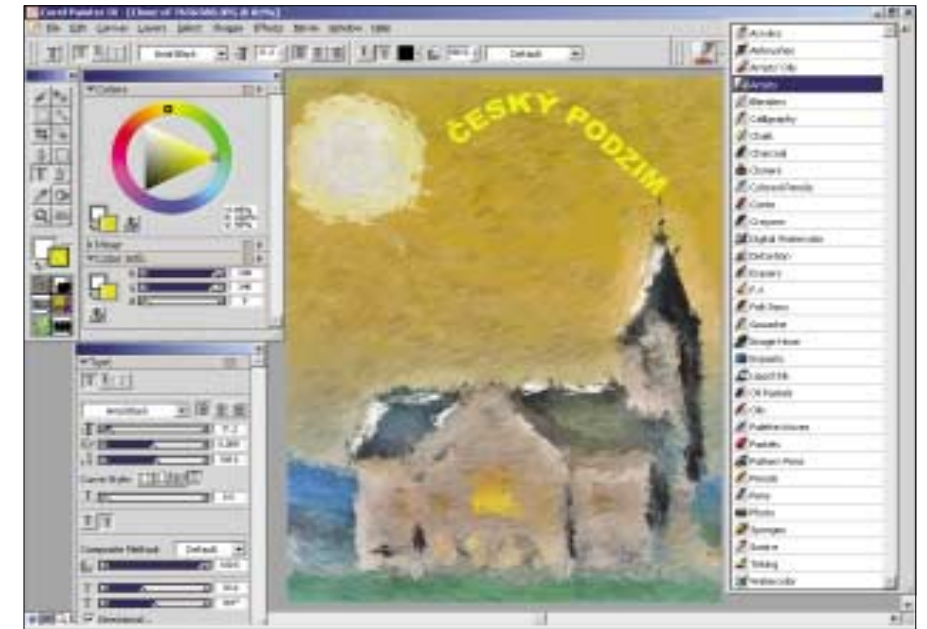
WinDVD je opravdu podařený přehrávač, který směle konkuruje integrovanému Windows Media Playeru. Největší přidanou hodnotu nabízí při přehrávání DVD disků, pohodlně v něm však shlédnete i klasické video nebo si poslechnete hudbu. Vše podtrhuje výborný vzhled a propracované ovládání, stejně jako svižný běh celé aplikace. 5 0549/OK □

v němž se dočtete o historii programu a seznámíte se s těmi nejzákladnějšími vlastnostmi a nástroji. Pokud ovládáte třeba Adobe Photoshop, rychle se vyznáte i v Painteru. Avšak začínající uživatel se musí podívat na CD, kde najde PDF dokument s podrobnou příručkou.

V knižce jsem zprvu žádné převratné novinky neobjevil. Co je u vás nového? Věnovali jsme se rychlosti a stabilitě. Hmm... to by měla být snad povinnost! Nebo ne? Všimněme si, že řada výrobců komerčních programů předpokládá, že se vybavíte nadprůměrně výkonným počítačem a na úkor uživateli stále zvyšuje požadavky na výkon procesoru – zřejmě si tím zjednodušuje vývoj. Musím tedy opravdu ocenit, že významná firma věnovala energii zrychlení svého programu. Pořád to majitele slabších počítačů, ale nejen je! Sebevětší výkon u grafických programů rychle ztratíte (s druhou mocninou), jakmile potřebujete pracovat s velkým plátnem. Pokud jste někdy v Painteru malovali olejem a otravovalo vás vykreslování stopy náročného štětce se zpožděním, nyní možná zažijete pocit bezprostřední tvorby. Zvláště výrazně je znát zrychlení u rozpijící se vodové barvy. Nastavil jsem rozpijení barev na maximum a sledoval, jak se mi před očima mísí a prolínají barevné skvrny.

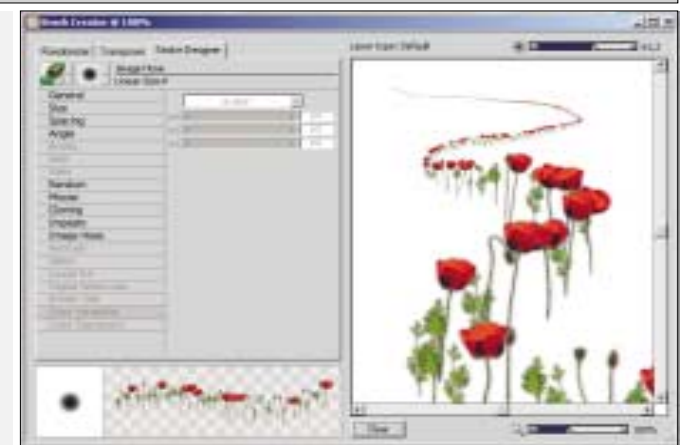
Stabilita také není k zahození. Kdysi byla jedna verze PAINTERu přeložena ze strojového kódu Macintoshe přímo do intelovské sady – PAINTER vynikal nad ostatní programy stabilitou, až na několik způsobů, jimiž bylo možné dosáhnout velmi nepříjemného zatuhnutí Windows. Verzi IX se mi shodit nepodařilo – a to jsem si hrál s plovoucí maskou o délce hranice mnoho tisíc pixelů. Program se sice zpomalil, ale vydržel.

Co se ještě objevilo příjemného? Do výčtu vylepšení patří rychlé vytvoření plátna s vazbou na Clon (ihned můžete obkreslovat na pauzák), automatické ukládání číslovaných verzí postupujícího díla, uživatelské přičlenění kláves rychlé volby, podpora nastavení pro více uživatelů, dáreček v podobě sedmi laboratoří úchvatných efektů KPT, nastavitelná rychlost přehrávání videa, nový umělecký štětec. Tvorba a nastavení štětců je přehledná a rychlá. Nyní lze s použitím mi-



▲ **Prostředí PAINTERu: vpravo nabídka štětců, vlevo uživatelsky nastavitelné paletky.**

► **V Brush Creatoru velmi rychle vytvoříte a vyzkoušíte nový štětec žadáných vlastností.**



chaných barev na paletě (nebo originálních barev) malovat skoro jako skutečným olejem. Při přerušení práce si také nemusíte zapisovat nastavení štětců, program si je pamatuje.

Velká řada užitečných vlastností pochází již z minulých verzí. Alespoň některé bych připomněl: ukládání s konverzí do RGB nebo CMYK, color management, funkce FADE, která po aplikaci efektu vrátí určité procento z předchozího

obrázku (lze tak docílit jemného vyladění všech efektů), od originálu nerozeznatelný dřevoryt, efekty v podobě plovoucích vrstev a mnohé jiné. Je mi jen líto, že až na nastavení rychlosti přehrávání nebyla tvorba kreslených filmů v nové verzi PAINTERu nijak vylepšena (uvítal bych lepší práci s vrstvami, průhled z vybraného místa apod). Ach, jak by to bylo krásné! 5 0550/OK □

# Bezedená inspirace

## Corel PAINTER IX – méně inovací, ale větší stabilita

PAVEL KOREC

**E**xistuje mnoho programů, které jsem si oblíbil, nejraději ale mám PAINTER. Je vzrušující, tvůrčí a ve svobodě grafického projevu nevyčerpatelný. A i když dnes tlakově senzitivními tužkami a štětci (rozumějte virtuálními nástroji pro grafický tablet, s nimiž můžete malovat a kreslit na obrazovku podobně jako opravdovými štětci na papír či plátno) disponuje více grafických programů, nikdy se mi s nimi nedařilo tak, jako s právě

s tímto. Corel PAINTER je malovací a kreslicí program pro uměleckou tvorbu či kreativní návrhy tiskovin. Disponuje třiatřiceti tužkami, štětci, špachtličkami, pery, křídami a jinými důmyslnými nástroji. Každý z nich má pak nepřeborně stylů a nastavení a za každým z nich se skrývá jiná originální technika. Přestože pro praktickou práci využijí obvykle jen dva nebo tři nástroje, lákají mě nové programy, rád obdivuji důmysl jejich tvůrců a nechávám se překvapit zajímavými efekty. V tom byl PAINTER vždy v popředí. A nyní?

## Corel PAINTER IX

- 😊 stabilita
- 😊 zvýšení výkonu
- 😊 rychlejší práce
- 😊 KPT plug-iny
- 😞 méně inovací

**K recenzi poskytla firma:**

Corel Corp., [www.corel.com](http://www.corel.com)

**Cena:** 4 500 Kč (bez DPH)

**Co je nového?**

Na první pohled vůbec nic! V zajímavé rozkládací krabici se skrývá jedno CD a jakýsi manuál,

### EIZO M1700

Všestranný pomocník pro vaši kancelář



- vysoký jas a kontrast (300 cd/m², 700:1)
- rychlá doba odezvy 6 ms
- analogový / digitální vstup
- integrovaná zvuková lišta

### EIZO S1910

Vhodný pro grafiku a úpravu fotografií



- vysoký jas a kontrast (250 cd/m², 1000:1)
- extrémně rychlý - Overdrive tech. - 12 ms
- 10bit gama korekce
- tenký rámeček - 12 mm



# Bojujete se spamem?

WordPerfect Mail – Pořídte si antispam, čtečku RSS, kalendář a výkonný vyhledávač

JAN POVOLNÝ

**W**ordPerfect (jak již název napovídá) reprezentoval před mnoha lety špičkový textový editor a není třeba jej sáhodlouze představovat. Pod křídly Corelu byl znovu vzkříšen a vrací se jako kompletní kancelářský balík WordPerfect Suite. Jeho součástí je i e-mailový klient WordPerfect Mail, kterému bude patřit následující recenze.

V poslední době zažíváme návrat elektronické pošty zpět na web ve formě propracovaných uživatelských rozhraní a velkoobjemových poštovních schránek. Přesto se Corel rozhodl rozšířit pole desktopových e-mailových klientů vlastním výrobkem, snažícím se překonat ostatní v místě jejich největších slabin. A daří se mu to docela úspěšně.

Bohužel budeme muset začít poněkud negativně. Po obvyklém instalačním procesu má totiž WordPerfect Mail (dále jen WP Mail) zásadní problém se spuštěním pod Windows XP v české verzi. Při prvním spuštění se snaží o neúspěšné vytvoření datové složky ve vašem profilu a vůbec nenaběhne. Příčinou je pravděpodobně diakritika v názvu složky *Data aplikací*, kterou WP Mail nahrazuje nesmyslným znakem. Ve Windows 98, kde se tato složka nazývá postaru *Application Da-*

*ta*, problémy nenastaly a WP Mail funguje, jak má. Na webu výrobce zatím žádné informace ani aktualizace k dispozici nejsou. Uvidíme, zda bude vydána oprava. Po instalaci jste vyzváni k volitelné aktualizaci aplikace po internetu, která je poté prováděna s železnou pravidelností a lze ji korigovat poklepnáním na novou ikonu v Ovládacích panelech.

WP Mail rozhodně není jen poštovní klient. Obsahuje také kalendář, vlastní adresář a čtečku RSS. Vzhledem se nijak neliší od „velkého Outlooku“, jednotlivá okna lze navíc libovolně přemísťovat. Základním kamenem je jistě e-mailový klient. Poradí si bez problémů s protokoly POP3 a IMAP4. Zajímavostí je vytvoření takzvaného *Alias* účtu, jímž získáte možnost odeslat poštu z jakoby existujícího účtu se specifickou e-mailovou adresou. Pro každý účet lze definovat vlastní SMTP server, nebo jej můžete nastavit centrálně (obvykle totiž používáte pouze jeden). Samozřejmou nutností je schopnost programu importovat zprávy a nastavení pošty ze všech důležitých konkurenčních klientů včetně obou Outlooků (u velkého i se záznamy v kalendáři), Netscapu, Eudory nebo ze standardního mboxu. Přijaté zprávy můžete třídít do libovolných složek s pomocí vlastních pravidel, lze je navíc barevně odlišit nebo jim přiřadit prioritu. Seznam barev (témat) i seznam priorit je modifikovatelný. Zprávy lze také řadit do threadů podle předmětu. Nechybí ani automatické podpisy a možnosti zálohování. O antispamovou kontrolu se stará velmi propracovaný externí modul *SProxypro*. Dokáže se učit i automaticky aktualizovat. Nechybí možnost vytváření *blacklistů* a *whitelistů* i vlastních filtrů. Výsledky můžete statisticky analyzovat.

Další součástí WP Mailu je Kalendář. Opět se svým vzhledem téměř neliší od konkurenčních produktů. Kalendářů můžete mít více, poté je přepínáte v roletovém menu. K dispozici jsou den-

ní, měsíční a roční náhledy, jednotlivé události lze libovolně opakovat, upozornění probíhá vizuálně nebo zvoleným zvukem ve formátu WAV. Zajímavostí je možnost připojení k externímu kalendáři ve společném úložišti, který je ale nutné nejprve exportovat do souboru s příponou ICS.

S elektronickou poštou je pevně spjatý modul Kontaktů. Opět jich můžete mít více sad, samozřejmě je jejich řazení do skupin. O jednotlivých kontaktech lze uchovat velmi mnoho informací, které jsou v základu rozděleny na elektronické (internet) a obyčejné (poštovní adresa, telefon a podobně). Kontakty lze exportovat do datového CSV souboru nebo do formátu VCF. Poslední článkem mozaiky je čtečka RSS, kombinovaná s klientem pro diskusní skupiny. Konfigurace RSS je snadná, stačí prostě zadání správného URL a zvolený *feed* se sám objeví ve strumu složek. K dispozici máte velké množství již předdefinovaných amerických zpravodajských serverů. Konfigurace diskusních skupin spočívá v prostém nastavení filtru, který příslušné zprávy řadí do vlastní složky. Standardní USENET chybí.

Celým WP Mailem vás provází výborný a rychlý vyhledávač, který umí výsledky a poslední hledání uchovat ve formě virtuálních složek. Horší je to již s rychlostí aplikace postavené na Javě. V porovnání s Outlookem nabízí WP Mail kvalitnější antispamovou kontrolu a navíc čtečku RSS, která v Outlooku zcela chybí. Schází mu naopak některé groupwarové funkce, včetně samostatně zpracovaných úkolů a poznámek. Jestliže hledáte alternativního poštovního klienta s kalendářem a dobře zpracovaným adresářem, který si poradí i s datovými soubory Outlooku a navíc sám pracuje s daty ve standardním přenositelném formátu, může být pro vás WP Mail dobrá volba. Pokud se ale bez kalendáře obejdete, najdete na trhu povedenější produkty, které navíc pořídíte zcela zdarma.

5 0548/OK

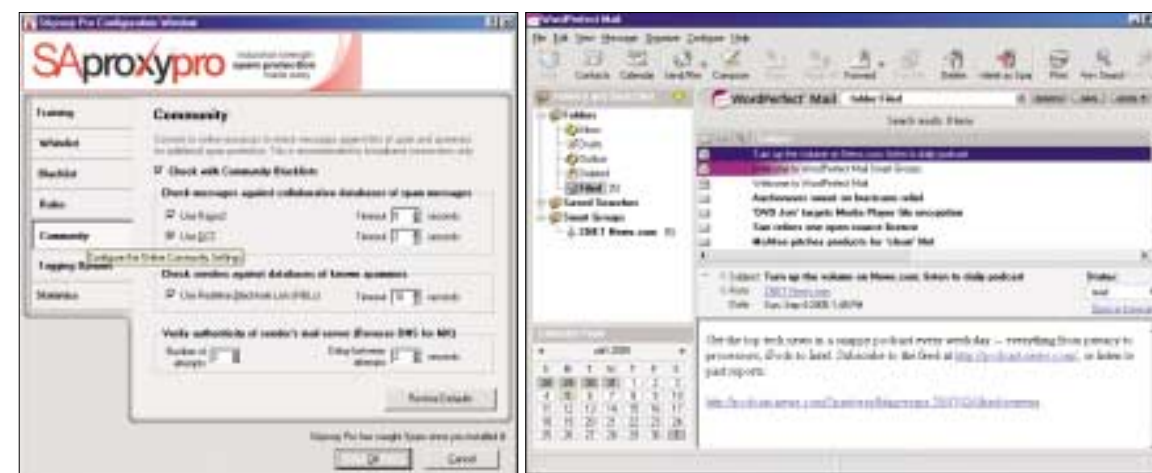
## WordPerfect Mail

- ☺ SProxypro
- ☺ výkonný vyhledávač
- ☺ čtečka RSS
- ☹ neexistující lokalizace
- ☹ stabilita a rychlost aplikace

**K recenzi poskytla firma:**

Corel Corp., [www.corel.com](http://www.corel.com)

**Cena:** 69 USD



◀ Možnosti nastavení SProxypro jsou velmi bohaté.

◀ Hlavní okno WPMailu se všemi moduly ve stylu Outlooku Expressu.