

# PC WORLD CD Centrum

## Výběr programů, které tento měsíc naleznete na našem CD (CD)

EVA BOHÁČOVÁ

### Star Downloader Free 1.44

Licence: freeware  
Domovská stránka: [www.stardownloader.com](http://www.stardownloader.com)

Stahování programů z internetu je dnes běžnou činností mnoha uživatelů a mnohdy se někteří z nás potýkají s problémy způsobenými přerušáním spojení. Pokud data nestahujeme přes download manažer a ze serveru, jenž disponuje funkcí *resume*, musíme začít opět od začátku. Jedním z takových download manažerů je Star Downloader. Existují dvě verze – placená a freewarová – ve více než 50 jazykových lokalizacích. Mnohé určitě potěší absence adwaru a spywaru, takže na váš počítač nenainstalujete nic závadného. Při stahování se ihned objeví okno pro ukládání souboru, kde lze zvolit místo uložení, případně přidat kategorii a titulek pro stahovaná data. V případě přerušení spojení jsou data uložena a při opětovném spojení je proces stahování navázán. Po dokončení stahování lze soubory automaticky otevřít a začít např. instalaci. Stahování dat je možné také plánovat. Okno programu je přehledné, ovládání intuitivní a díky české lokalizaci si Star Downloader určitě získá řadu příznivců.



◀ Přenášení dat můžete sledovat v dalším dialogovém okně.

### Vidomi

Licence: freeware  
Domovská stránka: [www.vidomi.com](http://www.vidomi.com)

Některé novější stolní DVD přehrávače již podporují i hojně rozšířený video-odek DivX. Existuje také mnoho nástrojů, které dokážou převést film z DVD do DivXu. K takovým programům, které jsou k dispozici zdarma, patří i Vidomi. Jeho výhodou je jednoduché ovládání, přičemž jako vstupní soubory lze použít AVI, MPEG-2 a VOB. Při práci můžeme využít funkce pro ořezání obrazu, pomůcky pro odstranění černých pruhů na okraji obrazu nebo k nastavení optimálního rozlišení, stříhové funkce nebo titulků v obraze pro



◀ Součástí programu Vidomi je i přehrávač, v němž lze přehrávat soubory Vidomi Enhanced AVI.

střednictvím Enhanced AVI. Vidomi si nejlépe rozumí s kodeky DivX 4 a Xvid, s DivX 5 má někdy problémy. Součástí aplikace je i jednoduchý přehrávač.

### Skype 1.1

Licence: freeware  
Domovská stránka: [www.skype.com](http://www.skype.com)

Internetové telefonování zdarma po celém světě již není nedostupným snem mnohých počítačových uživatelů. Stačí si jen nainstalovat příslušný program, který volání umožní, připojit přes USB port telefon a nasadit si sluchátka s mikrofonom. K nejoblíbenějšímu softwaru, který internetovou telefonii podporuje, bezesporu patří Skype. Jednoduchý nástroj, který nevyžaduje žádné speciální znalosti, jednoduše se instaluje a po on-line registraci můžete ihned volat až 5 přátelům. Hovory jsou ve většině případů kvalitní, takže se nemusíte obávat toho, že na druhé straně uslyšíte ticho. Rovněž jsou zabezpečené šifrováním. Ačkoli se to zdá téměř neuvěřitelné, pomocí funkce Skype-Out lze volat i lidem, kteří nejsou připojeni k internetu. Tedy na pevnou linku nebo na mobil. Program je založen na principu P2P řešení a neobsahuje žádný spyware. Můžete ho využívat i jako instant messenger. Podle posledních zpráv budou na trh uvedeny mobilní telefony, které dovolí výměnu textových zpráv a hovory v síti Skype. Produkt běží jak na Windows, tak na Linuxu. Ovládání je skutečně intuitivní. V případě, že byste nevěděli, jak postupovat, je pro vás vedle podrobného průvodce přichystána také jeho animovaná obdoba.



▲ Po přihlášení stačí pouze napsat telefonní číslo a můžete volat komukoliv na světě.

## Nebojte se vyzkoušet

### Drobnosti pro každodenní práci

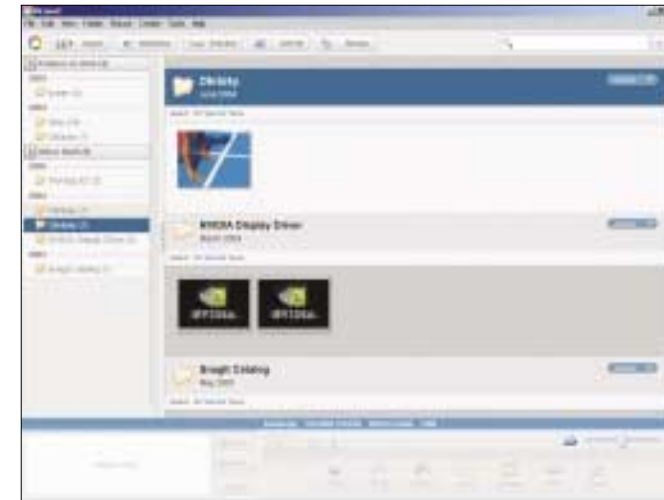
EVA BOHÁČOVÁ

**Tentokrát jsme si pro vás do sekce Nebojte se vyzkoušet připravili několik zajímavých programků, které zaujmou nejen tím, že jsou zadarmo, ale především svojí originalitou a využitím. Pro všechny, kteří rádi organizují své fotky, je určen nástroj Picasa. Jednoduché ovládání, příjemné prostředí a bohaté funkce jsou jeho hlavními výhodami. Další program Cryptainer spolehlivě zabezpečí vaše data. I přestože je na našem trhu řada výkonnějších programů, většina z nich je placených. Cryptainer vedle zašifrování disků dokáže pracovat i s externími zařízeními. Práci s ním zvládnou i mírně pokročilí uživatelé. Poslední aplikací je kvalitní vektorový editor Sodipodi. Kromě několika nedostatků jej lze považovat za téměř profesionální nástroj, jenž nabízí širokou škálu funkcí.**

## Picasa 2.0

Licence: freeware  
Domovská stránka: [www.picasa.com](http://www.picasa.com)

Pro majitele digitálních fotoaparátů a nejen pro ně je určena nová verze aplikace Picasa od Googlu. Ta umožňuje automatické kopírování fotografií z fotoaparátu, jejich organizování, vyhledávání nebo prezentaci a následnou editaci, v neposlední řadě také vypalování na CD nebo DVD. Picasa je



▲ Uživatelsky přívětivé prostředí a jednoduché ovládání přiláká řadu uživatelů.

určena pro všechny, kdo potřebují provádět základní úpravy snímků a nemají nebo nechtějí používat složitější produkty. S novou verzí přichází několik vylepšení, jako je praktičtější uspořádání fotografií, jejich sdílení nebo oštitkování. Používáte-li e-mailový účet na Gmailu, můžete obě aplikace navzájem propojit. Další neobvyklou funkcí je možnost blogování přes on-line nástroj Hello Bloggerbot a export webových stránek nebo sdílení snímků přes službu Hello. Ovládání je velmi příjemné, a to buď pomocí menu, místních nabídek nebo drag & drop. Program umí projít celý disk nebo vybranou adresářovou strukturu a importovat z ní všechny obrázky, video nebo fotky. Podporované formáty jsou BMP, GIF, JPEG, PSD, PNG, RAW a video včetně WMV a MOV. Pro katalogizaci lze použít filtr, klíčová slova nebo popisky k souborům. Vyhledávání můžete provádět také v animovaných náhledech, které jsou časově rozčleněny.

## Cryptainer LE 5.0.3

Licence: freeware  
Domovská stránka: [www.cypherix.com](http://www.cypherix.com)

Šifrování dat patří k nezbytné činnosti, pokud si chcete chránit své soukromí. Z bohaté řady aplikací zabezpečujících data jsme pro vás vybrali šikovného pomocníka Cryptainer. Program vytvoří na pevném disku zašifro-



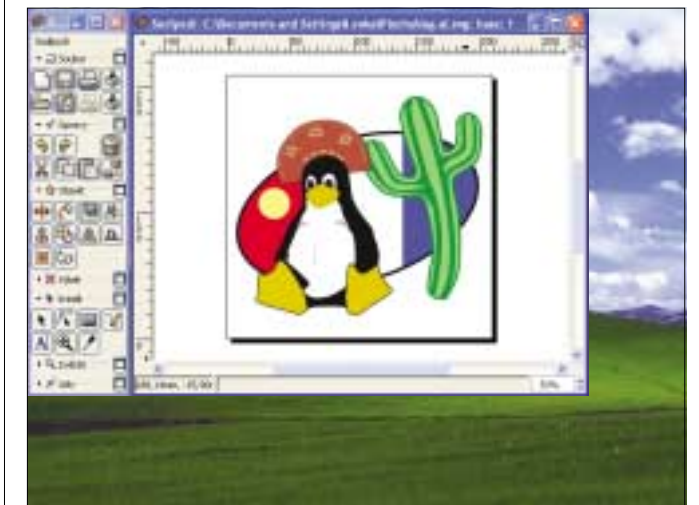
◀ Šifrování dat dnes patří k nezbytné činnosti ochrany soukromí.

vaný virtuální oddíl, přičemž k těmto oddílům má přístup jen ten, kdo zná heslo o minimální délce 8 znaků. Práci s Cryptainem zvládnou nejen všichni pokročilí uživatelé, ale i začátečníci, neboť tento disk se zobrazuje v Průzkumníku. Data tedy přemísťujeme přetažením. Po zadání hesla se objeví zašifrované diskové jednotky, s nimiž lze pracovat stejně jako s ostatními pevnými disky. Po odhlášení zase disky zmizí. Soubory se vkládají a odebírají přímo v okně aplikace, kdy je obsah virtuálního disku uložen v jediném zašifrovaném souboru. Freewarová verze používá 128bitový kriptovací algoritmus Blowfish a umožňuje rovněž odesílání šifrovaných souborů elektronickou poštou. Placené verze jsou na tom samozřejmě lépe, neboť používají 448bitové šifrování Blowfish a 256bitový algoritmus AES. Rozdíl jsou dále ve velikosti virtuálního disku, kdy u freewaru je k dispozici jen 25 MB a u placených verzí až 50 GB. Současně však lze u obou verzí využívat až čtyři virtuální šifrované disky. Cryptainer podporuje rovněž práci s externími disky.

## Sodipodi 0.34

Licence: freeware  
Domovská stránka: [www.sodipodi.com](http://www.sodipodi.com)

Hledáte kvalitní vektorový editor pro široké použití? Poté rozhodně vyzkoušejte aplikaci Sodipodi, která je zadarmo. Jejím základním datovým formátem je SVG (Scalable Vector Graphics), jenž je určen především pro web a elektronická média. Po spuštění aplikace budou mnozí uživatelé překvapeni, že se otevře jen malé okno, které ukrývá jednotlivé funkce. Ty se poté otvírají ve vlastních dialogových oknech, takže při práci bezesporu využijete celou plochu monitoru. Nástroje jistě budou splňovat požadavky všech amatérských uživatelů. Naleznete zde volné kreslení, kreslení čar a křivek,



▲ Sodipodi může některými svými funkcemi konkurovat profesionálním vektorovým editorům.

kaligrafické pero, vkládání obdélníků, elips, kruhů, spirál nebo textu. Objekty můžeme upravovat pomocí výplní a obrysů, kdy lze nastavit tloušťku, typ čáry a způsob napojení a zakončení, režim barev, lineární a kruhové přechody, které lze provádět v prostoru RGB, CMYK a HSV. Dále je k dispozici funkce pipety, jež funguje jako v bitmapových editorech. Na dobré úrovni je i typografie. Problém by neměl nastat ani při vkládání českého textu, u něhož lze upravit velikost a řez písma, zarovnání, řádkování nebo odstranit duplicitní mezery. Co se týče transformací, můžeme objekty otáčet, přesouvat, překlápat, zarovnávat, deformovat nebo různě rozmisťovat. Samozřejmostí je seskupování objektů do skupin, řazení nad sebe, schopnost importu bitmapových formátů (GIF, JPEG, PNG aj.) nebo rozdělování objektů na jednotlivé křivky. K dispozici je i sada klipartů. Závěrem lze říci, že Sodipodi je kvalitně vybavený editor, kterému sice některé funkce ještě chybějí, ale počet nedostatků se verzí od verze snižuje.

## Zajímavé utility

### Programy, které možná neznáte

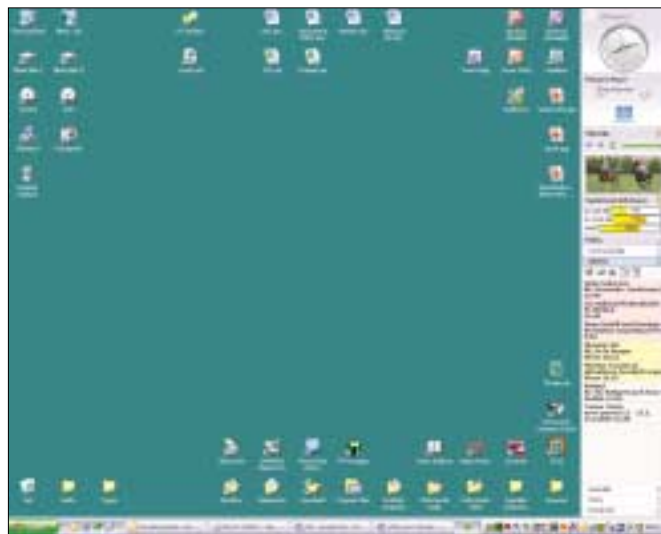
IVAN ŠTROMER

**Patříte k uživatelům, kteří při práci s počítačem mají rádi na očích aktuální informace, nebo k nim chcete mít rychlý přístup? Pak si nainstalujte velmi zdařilou utilitu Desktop Sidebar a přání se vám splní. Nebo patříte k těm, kteří při sezení u počítače každou chvíli koukají na hodinky? Zkuste Talking Time Keeper. Aktuální čas i datum vám bude pravidelně sdělovat příjemný lidský hlas. K tomu přidá řadu užitečných funkcí, které jsou nějakým způsobem spojeny s časem. Je vám líto, že systémová schránka Windows pojme pouze jednu položku a ještě i o tu snadno přijdete ukončením Windows? Utilita M8 Free Multi Clipboard tyto nedostatky odstraňuje. Freewareová veze programu je pro běžné použití naprosto postačující, placená přináší určitá rozšíření. V neposlední řadě vám nabídneme fantastickou utilitu, která dokáže změnit plochu vašeho počítače k nepoznání. Mluvíme o Object Desktopu 2004 – zkuste ho a sami uvidíte.**

## Desktop Sidebar 1.04.75

**Licence:** freeware  
**Domovská stránka:** [desktopsidebar.com](http://desktopsidebar.com)

Desktop Sidebar je informační soustava, soustředěná do objemné vislé lišty po pravé straně obrazovky. Lišta se skládá z panelů, každý panel představuje jednu oblast informací. Takovými informacemi mohou být aktuální zprávy o počasí včetně předpovědi, novinky z internetu, burzovní informace, neustále můžete mít na očích aktuální čas a k dispozici kalendář, můžete být upozorňováni na příchozí poštu. Jiný panel vám může promítat vaše obrázky uložené na disku, další zobrazovat systémové informace, z jiných můžete spouštět libovolné aplikace, řídit hlasitost reproduktorů, přehrávat



▲ Vývoj Desktop Sidebaru byl inspirován informační lištou budoucích Windows Longhorn.

video i zvukové soubory. V základní nabídce má Desktop Sidebar něco přes deset panelů, další lze stáhnout z internetu. Každý panel je samostatně konfigurovatelný jak po stránce funkční, tak po stránce zobrazovací. Stejně tak lze stanovit pořadí panelů v liště prostým přesouváním myši. Lišta jako celek může mít rovněž různý vzhled díky slušné nabídce kvalitních skinů. Desktop Sidebar je navíc vybaven jejich editorem. Snad nejzajímavější vlastností

Sidebaru je jeho spolupráce s aplikací MS Outlook. Běžné operace se zprávami lze provádět přímo z panelu Poštovní zprávy. Ten zobrazuje hlavičky nových zpráv, které můžete nejen číst, ale i na ně odpovídat a přeposílat je. Plnohodnotně lze pracovat i se složkami Nevyžádaná pošta, Kalendář, Úkoly a Poznámky. A když v nastavení panelu pošty zadáte všechny údaje potřebné ke komunikaci s vaším poštovním serverem, bude Desktop Sidebar se serverem komunikovat sám (Outlook tak nemusíte vůbec spouštět). Zkrátka nezůstanou ani uživatelé ICQ, pro které je připraven panel, s nímž mohou pracovat stejně jako v jejich messengeru. Utilita Desktop Sidebar umožňuje nastavit zobrazovací jazyk, přičemž nechybí čeština. Ta je však bohužel dosti nekvalitní, navíc je přeloženo jen asi 50 % textu. Čtenářům nabízím svou češtinu, která je opravená a kompletní! Soubor s češtinou se nachází na našem CD (překopírujte jej do podadresáře Languages programu Desktop Sidebar a potvrďte přepis původního souboru).

## M8 Free Multi Clipboard 6.0

**Licence:** freeware  
**Domovská stránka:** [winm8.com/freeclip/freeclip.htm](http://winm8.com/freeclip/freeclip.htm)

Utilita M8 Free Multi Clipboard rozšiřuje možnosti standardní schránky operačního systému Windows. Pomocí schránky je možné kopírovat nebo přesouvat texty a grafiku z otevřeného dokumentu na jiná místa v témže nebo jiném dokumentu. Multi Clipboard dokáže pojmout a uchovat až 30 po-



▲ Rozšířte si systémovou schránku Windows utilitou M8 Free Multi Clipboard.

ložek, na rozdíl od schránky Windows, která je schopná uchovat pouze položku jedinou. Multi Clipboard navíc uchovává veškerý obsah i po vypnutí počítače. Položky, které do schránky vkládáte, sestaví do přehledné tabulky nazývané paleta (Clip Palette), odkud je do dokumentu vkládáte pouhým kliknutím. Obsah palety lze prohlížet pouhým umístěním kurzoru myši nad vybranou položku. Je-li to text, budete několik prvních řádek prohlížet v interním prohlížeči, je-li to obrázek, zobrazí se jako miniatura. Pro vkládání položek ze seznamu je možné vytvořit klávesové zkratky, což se hodí při práci s dokumentem, k jehož „stavbě“ budete chtít Multi Clipboard použít. M8 Free Multi Clipboard je plně kompatibilní s formáty dokumentů MS Office 2003.

Na webových stránkách výrobce najdete i sharewarovou verzi. Za 12 USD získáte několik drobných rozšíření, z nichž nejzajímavějším je archiv (Clip Library), jenž slouží k trvalému ukládání vybraných položek. Potřebujete-li některé z nich uchovat dlouhodobě, příp. trvale, přenesete je jednoduše myší (z palety Clip Palette) do archivu (Clip Library). Některé položky jsou dynamické: je-li položkou internetová nebo e-mailová adresa, telefonní číslo, název souboru či složky, může být spuštěna resp. otevřena pomocí příslušných tlačítek Go to, Email, Dial, Run a Open, jimiž je okno palety vybaveno. Při vkládání dat do tabulkového procesoru nebo databáze můžete pomocí kláves TAB, ENTER a kurzorové klávesy dolů vložit nejednu všech 30 položek.

## Object Desktop 2004

**Licence:** shareware, 49,95 USD  
**Domovská stránka:** [www.stardock.com/products.aps](http://www.stardock.com/products.aps)

Object Desktop je balík utilit, který nabízí spoustu nástrojů pro úpravu vzhledu a funkcí pracovní plochy Windows XP. Sám systém určitá uživatelská

nastavení umožňuje, ale ve srovnání s Object Desktopem jsou jeho možnosti chabé. Aplikace je určena uživatelům, kteří jsou znuděni standardní nabídkou Windows a chtějí oživit, rozšířit a modernizovat pracovní plochu svého počítače. Změnit můžete témata, tapety, styly, ikony, skiny atd., přidat animace, stíny, atraktivní hodiny do systémové lišty a mnoho jiného. Vše navzájem „mícháte“ a vytváříte nekonečné kombinace.

Co jednotlivé utility umějí? **Theme Manager** je jakýmsi řídicím centrem. **Skin Studio** umožňuje navrhnout skiny, **Icon X** ožíví vzhled ikon na ploše, **Icon Packager** dovolí změnit jakoukoli ikonu, která se nachází na pracovní ploše. Vytvořit lze také nové balíčky ikon. Ikony můžete vybrat ze stovky hotových, připravených, nebo ji sami vytvořit v **Icon Developeru**. **Cursor XP** umožní nastavit tvar kurzoru myši, pomocí **Window FX** lze přidat animace, přechody, stínování a jiné efekty. **Object Bar** je určen uživatelům, kteří chtějí změnit nudný vzhled menu tlačítka START a systémové lišty. **Desktop X** umožní vytvořit vlastní desktopy podle vašich specifických představ a fantazie. **Keyboard LaunchPad** vytváří klávesové zkratky pro spouštění aplikací a webových stránek, pro vkládání položek ze systémové schránky a také pro různé nastavovací příkazy. **Stardock Central** je utilita, která spojuje aktualizaci softwaru, správu uživatelských účtů, chaty, fóra a další záležitosti do jediného programu. Jeho použití je zvláště vhodné k interakci s ostatními uživateli programů firmy Stardock. **Object ZIP** zachází se soubory ZIP jako se standardními složkami na ploše. **Object Edit** je textový editor – klidně zapomeňte na Notepad a WordPad. **Tab LaunchPad** je zajímavá utilita, která vaše aplikace rozdělí do kategorií, a přiřadí



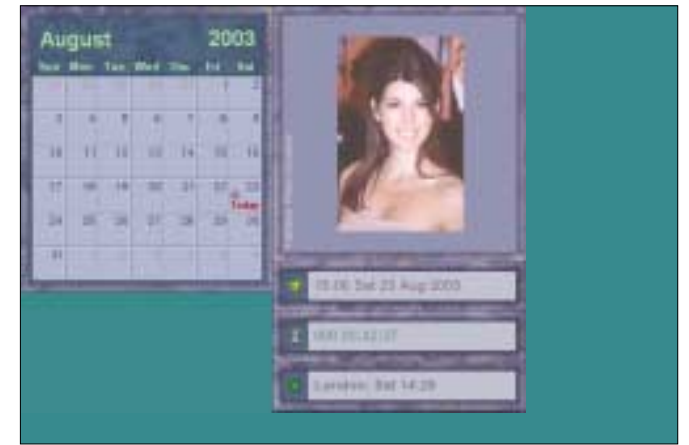
▲ Upravit si pracovní plochu na počítači podle vašich představ umožní utilita Object Desktop.

jim vzhled záložek na ploše. **Drive Scan** graficky znázorňuje využití místa na disku, **Object Sweeper** je zase utilita pro odstraňování nepotřebných souborů. **Spring Folders** automaticky otevře složku, jestliže na ni přenesete nějaký objekt. **Component Tray** je lišta, která obstarává přístup ke všem složkám Object Desktopu. Usnadňuje také přepínání mezi vašimi oblíbenými skinu a ikonami. **Windows Blinds** slouží pro konečnou úpravu desktopu. Dává uživatelům plnou kontrolu nad tím, jak budou Windows vypadat.

## Talking Time Keeper 11.3

**Licence:** Shareware, 19,99 USD, 30denní trial  
**Domovská stránka:** [www.talkingtimekeeper.com](http://www.talkingtimekeeper.com)

Program Talking Time Keeper by se dal charakterizovat jako balík časových utilit. Jeho základní funkcí, jak již název napovídá, je oznamovat aktuální datum a čas hlasem, a to jak po kliknutí na programovou ikonu v systémové liště, tak automaticky v určitých pravidelných intervalech. Tak můžete být na aktuální čas upozorňováni podobně jako v rádiu.



▲ S utilitou Talking Time Keeper budete neustále vědět, kolik je hodin, ale obdržíte i řadu dalších užitečných funkcí.

Talking Time Keeper je dále vybaven řadou funkcí, z nichž lze jmenovat alarmy a minutku, dále umí přehrát zvukové soubory (včetně MP3) nebo spouštět aplikace. Obsahuje kalendář, který zobrazuje měsíc minulý, aktuální i budoucí a zvýrazňuje v něm dny, na něž máte nastavené alarmy. K dispozici je světový čas s možností nastavení až 250 lokalit. Dále zobrazuje fáze měsíce a také mapu světa s grafickým zobrazením dne a noci, které se průběžně aktualizuje. Talking Time Keeper umožňuje synchronizaci interních hodin počítače s atomovými hodinami na internetu.

Vzhled a funkce jsou bohatě konfigurovatelné, můžete si zvolit, zda program bude informace poskytovat hlasově nebo graficky, volba skinů je samozřejmostí. Pokud vám pro hlasové informace nebude vyhovovat výchozí ženský hlas, lze si z webu stáhnout další hlasy, případně si pomoci vesta-

## OVĚŘENO TRHEM

<p><b>Procesory</b></p> <p><b>1. Intel Pentium 4-640 BXZ</b> 12 200, Intel 775, 6MB, 3,06A, PC2-5300E Ramac 2GB, 80 lise 800</p>	<p><b>PC2 paměti</b></p> <p><b>2. HP 1454-Blade 4GB</b> 100-1454-Blade, LightScribe Ramac 2 GB, 80 lise 800</p>
<p><b>Matice</b></p> <p><b>3. Asus P4P81-E</b> ATI Radeon 9800, Intel 775, 7MB, 6,2A, 800, 2500 1500 Ramac 2GB, 80 lise 800</p>	<p><b>Periferie</b></p> <p><b>7. Honor HP-1000 ultraSlim</b> Periferie, 3 systémy z 1000 i 3000 obrazovka Ramac 1 GB, 80 lise 800</p>
<p><b>Optické</b></p> <p><b>2. Asus External DVD-RW 16X</b> 2500 800, 8000, PC2-5300E, 80 lise, 1000 Ramac 2GB, 80 lise 800</p>	<p><b>CD/DVD</b></p> <p><b>4. Honor HP-1000 Slimline Chameleon</b> HP, 3000 1000, 6,3 8000, 8000, 80 lise Ramac 1 GB, 80 lise 800</p>
<p><b>Monitor</b></p> <p><b>4. Tivo HP-1000 40</b> 1000 1000 1000, 1000, 1000, 1000, 1000 Ramac 2GB, 80 lise 800</p>	<p><b>Čističe</b></p> <p><b>8. Thermalink HP-1000-CL-1000</b> 1000 1000, 1000, 1000 Ramac 1 GB, 80 lise 800</p>
<p><b>TV</b></p> <p><b>8. HP 1454-Blade</b> 1000 1000 Ramac 2GB, 80 lise 800</p>	<p><b>Slušky</b></p> <p><b>10. HP 1454-Blade 1000</b> 1000 1000, 1000, 1000, 1000 Ramac 1 GB, 80 lise 800</p>

**CZECH COMPUTER**  
Autorizovaný distributor  
Čižmáreň Praha  
najdete na našem webu

[www.czechcomputer.cz](http://www.czechcomputer.cz)

věného zvukového editoru nahrát svůj vlastní. V systémové liště si můžete zobrazovat aktuální den vyjádřený číslovkou, což je informace, kterou Windows standardně nezobrazují (pouze po ukázání myši na časový údaj v liště). Grafická úroveň Talking Time Keeperu je výtečná – prostě jej vyzkoušejte, uvidíte sami, nakolik je zdařilou a pro vás užitečnou utilitou.

## Kutilem ve Windows

### Zajímavé utility pro speciální použití

EVA BOHÁČOVÁ

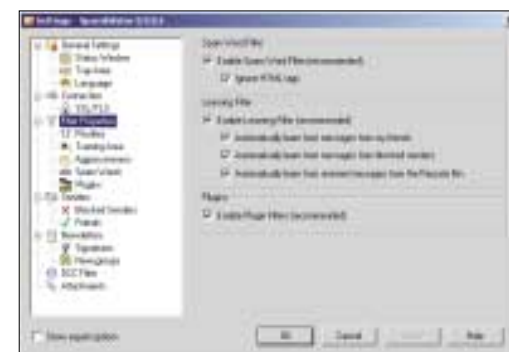
**Pro opravdové kutily a především pro ty, kteří se věnují grafickým kartám, je určen nástroj ATITool. Díky němu mohou majitelé karet ATI měnit jejich nastavení. Pomocníkem proti nepříjemnému obtěžování spamem je Spamihilator. Po nastavení filtrů budou do vaší stránky chodit jen mailly, které potřebujete. Posledním nástrojem a zároveň kvalitní náhradou za placené produkty je Foxit PDF Reader. Jeho kvality ocení především ti, kdo nechtějí při otvírání dokumentů PDF dlouho čekat.**

## Spamihilator 0.9.9.4

**Licence:** freeware

**Domovská stránka:** [www.spamihilator.com](http://www.spamihilator.com)

Mnozí z nás se potýkají s neustále zaplněnou poštovní schránkou, kde se vedle osobních a pracovních mailů kupí především reklamní zprávy. Pokud chceme alespoň část těchto zpráv eliminovat, existuje řešení. Nevyžádá-nou poštu (spam) totiž dokáže ošetřit řada speciálních programů. K jedno-



◀ **Vadí vám neustále zaplněná e-mailová schránka? Vyzkoušejte program Spamihilator.**

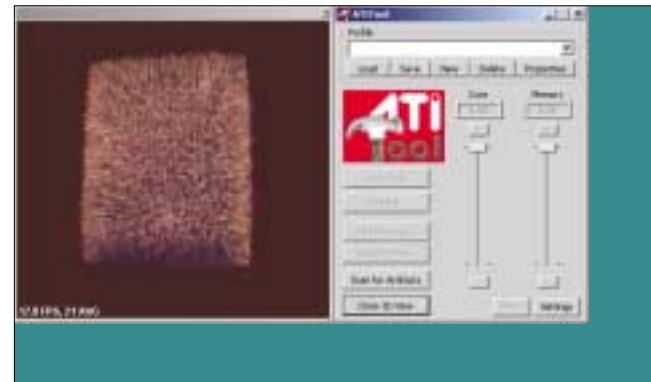
mu z nich patří i Spamihilator. Po instalaci se v systémové liště objeví ikona, jejíž pomocí lze měnit jeho možnosti. Nejprve nastavíme slovní filtry, program se pak začne sám učit z důvěryhodných zdrojů nebo ze zpráv, které označíme jako spam. U filtrů určíme míru agresivity, jak se mají ke spamu chovat. Do databáze zakázaných slov můžeme přidávat slova z nově přichozích zpráv a určit v procentech pravděpodobnost, že se jedná o nevyžádanou reklamu. Seznam blokováných adres budeme pak dále ručně rozšiřovat vkládáním adres odesílatelů spamu. Do tohoto seznamu jsou předdefinovány i nebezpečné přípony, pod nimiž se mohou vyskytovat viry. Tyto soubory potom budou automaticky blokovány. Spamihilator je v češtině.

## ATITool 0.0.23

**Licence:** freeware

**Domovská stránka:** [www.techpowerup.com/atitool/](http://www.techpowerup.com/atitool/)

Pokud jste majitelem grafické karty ATI, právě pro vás je určen tweekovací program ATITool. I přes svou jednoduchost je velmi kvalitní a poskytuje



▲ **Pokud chcete přetaktovat svoji grafickou kartu s chipsetem ATI na maximální výkon, není nic jednoduššího než použít utilitu ATITool.**

kontrolu nad taktky jádra a paměti. S jeho pomocí vytvoříte i profily pro různé aplikace. Ty se mohou spouštět již při zapnutí systému. Tato taktovací utilita obsahuje funkci, která automaticky detekuje nejvyšší možné hodnoty, dále hlídá teplotu a regulaci otáček ventilátoru. Tuto hodnotu zjistíme, klikneme-li na tlačítko Find Max Core nebo Find Max Mem. První hodnota udává nejvyšší možnou frekvenci jádra a druhá přetaktování paměti.

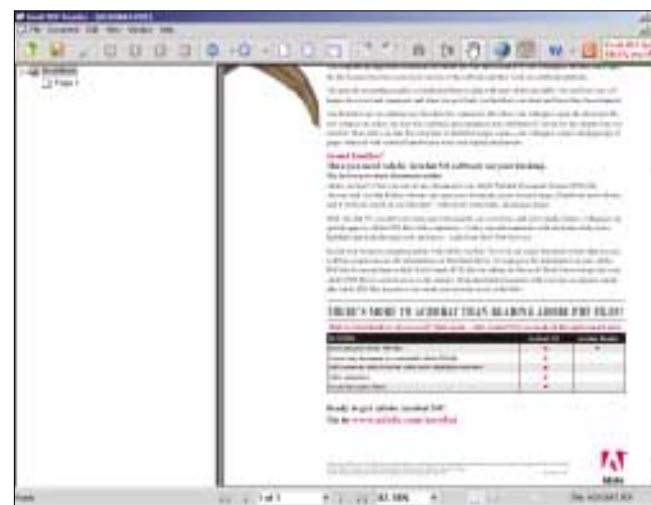
S programem ATITool však lze přetaktovávat i ručně. Jednotlivé funkce se dají ovládat pomocí klávesových zkratk, které však někdy mohou v systému způsobit problémy. Mnohým uživatelům asi bude chybět i nápověda.

## Foxit PDF Reader 1.2

**Licence:** freeware

**Domovská stránka:** [www.foxitsoftware.com](http://www.foxitsoftware.com)

Další alternativou pro prohlížení dokumentů ve formátu PDF je použití aplikace Foxit PDF Reader, která ovšem není pouhou jednodušší variantou známého Adobe Readeru. Díky své velikosti se vejde i na disketu, takže si ji můžeme nainstalovat všude, kde si nejsme jisti, že se podobný nástroj nachází. Foxit, stejně jako Adobe Reader, umožňuje prohlížet dokumenty ve formátu PDF nebo čist eBooky. Jeho kladem je rychlá práce a kratší čas potřebný pro otevření dokumentu (tato činnost je opravdu blesková). Podporuje standardní funkce jako je tisk, stránkování, náhledy, výběr objektů, převod textu do textových formátů nebo zmenšování. Pracuje se všemi soubory PDF, poradí si rovněž s češtinou. Jeho ovládání je intuitivní a realizuje se prostřednictvím panelu nástrojů umístěného v horní části. 5 0144, 0145/OK



▲ **Foxit PDF Reader je jednoduchá a velmi rychlá varianta prohlížeče souborů ve formátu PDF.**