

PC WORLD CD Centrum

Výběr programů, které tento měsíc naleznete na našem CD

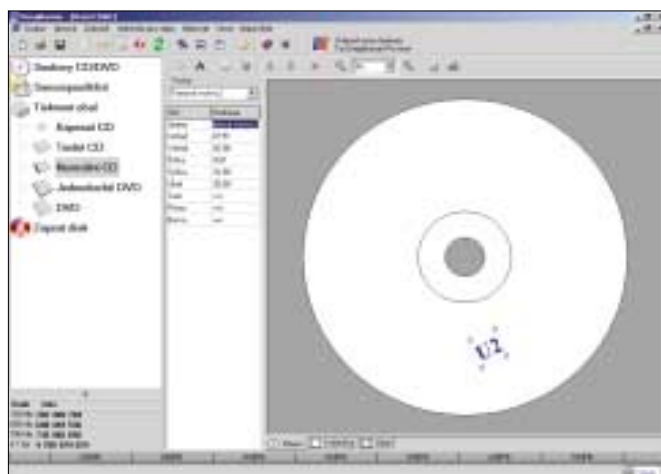
(CD)

EVA BOHÁČOVÁ

DeepBurner Free 1.3.6

Licence: freeware
Domovská stránka: www.deepburner.com

Pokud váháte, jakou aplikaci použít pro vypalování a tvorbu obalu CD, pak zkuste DeepBurner. Je k dispozici ve dvou provedeních. Vedle placené verze *DeepBurner Pro* je na internetu ke stažení i bezplatná *DeepBurner Free*, která ovšem neumožňuje kopírovat z disku na disk, zálohovat disk, vytvářet fotoalba a neposkytuje informace o médiích a mechanikách. Ačkoliv by se tedy mohlo zdát, že instalovat jej je zbytečné, není to tak zcela pravda. Ve freewarové verzi můžete tvořit datová a audio CD/DVD, bootovací disky



▲ Zálohovací software pro CD/DVD DeepBurner umožňuje víc než tvorbu datových a zvukových disků.

a obrázky ISO. Velmi příjemné ovládání zvládnou určitě všichni uživatelé, obzvláště když nápadně připomíná klasického Průzkumníka. K rychlému vytvoření CD poté jistě přispěje i funkce drag&drop. Vedle vypalování dat lze CD také doplnit o menu nebo k němu vytisknout jednoduchý obal (můžete vložit obrázek nebo seznam souborů uložených na médiu). Audiodisky lze vytvářet ze souborů MP3, WAV nebo OGG, přičemž jsou dané typy konvertovány do audiostop. V nastavení lze zadat jen mechaniku a velikost vyrovnávací paměti.

Battery Bar 1.10

Licence: shareware (260 Kč)
Domovská stránka: www.nistech.com

Situaci, kdy v nejméně vhodnou chvíli dojde baterie, zná asi většina majitelů notebooků. Nutně potřebujete poslat e-mail nebo napsat text a systém oznámí, že máte slabou baterii. Bohužel ji u těchto přístrojů nelze jednoduše vyměnit, takže vždy musí být na blízku zdroj energie. Spolu s notebookem je často dodáván i software, jenž je schopen změřit, kolik energie ještě baterie obsahuje. Pokud jste však požadovaný program neobdrželi,

stačí se porozhlédnout na internetu, kde je k dispozici 30denní trial-verze aplikace Battery Bar. Přestože vaši baterii nedobije, alespoň poslouží jako prevence. Po jednoduché a rychlé instalaci se zobrazí úzká lišta, která na grafickém ukazateli indikuje stav baterie v procentech a dobu, po kterou ještě vydrží. Do hlavního menu se dostanete otevřením místní nabídky pravým tlačítkem myši. Objeví se okno s devíti položkami, z nichž nejdůležitější je určitě *Configuration*. V dialogovém okně lze poté nastavit různé druhy upozorňování, měnit vzhled, umístění lišty na ploše nebo procentuální hodnotu kapacity baterie, při které budete upozorněni výstražným signálem. V případě, že potřebujeme notebook automaticky vypnout, stačí nastavit měnitelnou hodnotu baterie. Battery Bar dále v závislosti na stavu baterie při nabíjení barevně znázorňuje čas do vypnutí. Nevýhodou programu je, že nezvládá automatickou obnovu dat a chybí možnost odinstalování z nabídky Start.

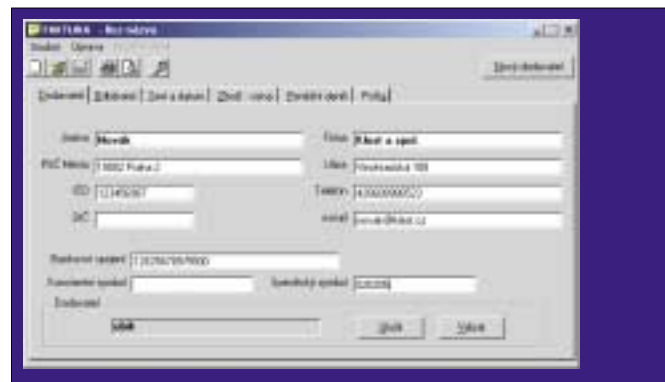


▲ Hlavní okno programu Battery Bar.

Faktura 2.2

Licence: shareware (99 Kč)
Domovská stránka: ussoft.hyperlink.cz/ussoft/index.htm

Program Faktura není třeba dlouze představovat. Již samotný název říká, k čemu tento jednoduchý pomocník slouží. Vedle faktur v něm lze vytvořit databázi odběratelů, tisknout podací listy, poštovní poukázky a poštovní obálky. Mnozí menší podnikatelé určitě uvítají jednoduchý peněžní deník. Tento balík však není určen pro vedení účetnictví, neboť se omezuje pouze na správu a evidenci faktur. Na internetu je k dispozici sharewarová verze, přičemž její omezení spočívá v opsání čísla před spuštěním programu. Pokud byste se chtěli zbavit neustálého opisování, za částku 99 korun získáte registrační číslo. V jednoduchých možnostech aplikace lze nastavit datum vystavení faktury, poznámku nebo ochranu dat heslem, které zabrání manipulaci s nimi. Vytvořenou fakturu si lze prohlédnout v náhledu, bohužel v poněkud malých rozměrech.



▲ Faktura je základní program pro správu a evidenci faktur.

burnatonce 0.99.5

Licence: freeware
Domovská stránka: www.burnatonce.com

Programy na vypalování jsou již nedílnou součástí softwarového vybavení počítače. Vypálit cédéčko nebo DVD již není nic neobvyklého. Kvalitní aplikace dnes nabízí komplexní řešení, avšak jsou i takové, které umí jen vypalovat, a pokud chceme např. záznam nějak upravovat, musíme si pořídit jiný software. V případě, že s vypalováním začínáte a netroufáte si na složitější nástroje jako je Nero, vyzkoušejte Burnatonce. Jednoduché ovládání je dáno strohým prostředím bez zbytečných grafických prvků, kde nelze složitě měnit nastavení. Pro běh aplikace je však nutné mít nainstalované ASPI ovladače. Vypalovat můžete datová, bootovací i hudební CD, ta lze vytvořit ze souborů WAV, MP3, FLAC nebo OGG. Samozřejmostí je kopírování



► Nastavení programu burnatonce snadno zvládnou díky jeho intuitivnosti i začínající uživatelé.

z disku na disk, vymazání předchozího obsahu média, práce s ID3 tagy a ukládání obrazu disku ve třech formátech. Bohužel tento nenáročný program není k dispozici česky. Nicméně kromě angličtiny podporuje ještě dalších 16 jazyků.

Nebojte se vyzkoušet

Drobnosti pro každodenní práci

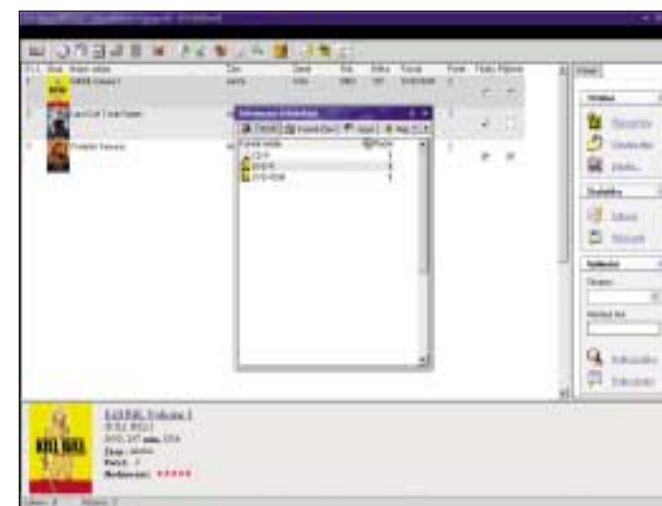
EVA BOHÁČOVÁ

Tentokrát jsme do sekce *Nebojte se vyzkoušet* vybrali aplikace, které mohou pomáhat uživatelům počítače při každodenních činnostech. Prvním je program *Katalog DVD*, jenž spravuje sbírky nejen našich DVD, ale i jiných médií. Jeho ovládání je jednoduché a uživatelsky přívětivé. Druhou aplikací je *dBpowerAMP Music Converter*. Za neobvyklým názvem se skrývá skvělý konvertor hudebních souborů, který si poradí téměř se všemi formáty. Poslední z je freewarový slovník *Verdict FREE*, jenž nabízí bohatou slovní zásobu a především rychlý překlad, díky němuž si jej třeba oblíbíte.

Katalog DVD 2.22

Licence: shareware (159 Kč)
Domovská stránka: evidence.czechian.net/

Jedním z nejobyklejších dárků pod vánočním stromčkem byl i DVD přehrávač nebo DVD mechanika. Většina majitelů začíná pilně sbírat své oblíbené filmy a vytvářet o nich své vlastní záznamy právě na DVD médiích. O tom, že se sbírky mnohdy rozrostou do neuvěřitelných rozměrů, se leckterý uživatel mohl přesvědčit i u hudebních cédéček nebo fotografií. Aby-



► Přehledné grafické provedení usnadňuje ovládání programu.

te proto nemuseli dlouze hledat svůj oblíbený snímek nebo video z dovolené, stojí za to vyzkoušet aplikaci *Katalog DVD*. Navzdory svému názvu slouží k evidenci a správě nejen DVD, ale i CD a jiných médií. K dispozici je jako časově neomezená sharewarová verze, bez registrace však nelze zadávat název medií, žánr a nefunguje ani knihovna. Po zaregistrování jsou navíc k dispozici všechny následující updaty. K vlastnostem, které *Katalog DVD* nabízí, patří šifrování databáze klíčem Blowfish 448 bitů a zabezpečení heslem při startu, komprese BZIP nebo ZLIB, podrobná statistika i vyhledávání v databázi a samozřejmě třídění medií podle zadaných parametrů. Dále je možné vybrané sestavy tisknout a exportovat. V informacích o databázi lze zjistit její velikost, celkový počet medií a kolik z nich je vypůjčeno. V dalších záložkách najdete rozdělení podle žánru, formátu, jazyka a podle četnosti půjčování. Do databáze lze vkládat k mediím i obrázky, které nejsou ničím omezeny, do poznámek k filmu zase můžete vepsat text až o 5 000 znacích. U všech sloupečků lze měnit jejich uspořádání, jak vertikálně, tak horizontálně. Ovládání programu je jednoduché a určitě s ním nebudou mít problémy ani začátečníci.

Verdict FREE 1.1

Licence: freeware
Domovská stránka: www.verdict.cz

Na našem trhu se samozřejmě vyskytuje řada kvalitních i nekvalitních slovníků, kdy se při výběru řídíme především cenou, doporučením od známých nebo recenzemi z médií. Pokud bychom chtěli vybírat produkt podle ceny, je slovník *Verdict FREE* favoritem. Je volně ke stažení na webových stránkách výrobce, firmy Microton. Na první pohled jednoduchý anglicko-český slovník usnadní práci všem, kdo potřebují rychlý překlad. Od jiných slovníků se liší tím, že jej můžete pevně umístit podél pravého okraje obrazovky, aby nepřekážel při práci. Získáte přehledně uspořádaní, kdy není třeba při překladu neustále přepínat mezi okny. Slovní zásoba je bohatá. Zahrnuje více než 480 tisíc slov a frází. Vedle všeobecné zásoby zde naleznete i odbornou terminologii z techniky, ekonomiky nebo lékařství. Vyhledávání probíhá standardním způsobem, kdy slova vepisujete do vstupního pole, nebo způsobem netradičním, kdy se slovo vložené do schránky pomocí příkazu Ctrl + C automaticky přeloží. *Verdict FREE* vyhledá také slova zadána v libovolném gramatickém tvaru.



► Bohatá slovní zásoba a jednoduchý způsob překládání jsou hlavní přednosti slovníku *Verdict FREE*.

dBpowerAMP Music Converter 11

Licence: freeware

Domovská stránka: www.dbpoweramp.com

Převod hudebních formátů obvykle znamená úsporu místa. Jelikož je k dispozici řada aplikací, které dokáží hudební soubory převádět, vždy při výběru záleží na jejich rychlosti, kvalitě a také ceně. dBpowerAMP Music Converter je kvalitní utilita pro konverzi formátů MP3, MP4, Monkey Audio, AAC (Advanced Audio Coding), Windows Media Audio (WMA), FLAC, WMA9, Yamaha VQF a Ogg Vorbis. Jeho hlavní výhodou, již ocení mnoho hudebních fanoušků, je převod WMA na MP3, který funguje bez problémů. Ovládání programu není složité. V přehledném grafickém rozhraní si vyberete soubory, které chcete převádět, a pomocí pravého tlačítka se otevře dialogové okno Converter. V něm zvolíte formát, do nějž se budou soubor

ry převádět a místo, kam se budou ukládat. Poté výběr potvrdíte tlačítkem Convert. dBpowerAMP Music Converter dále dovede vytvořit obraz audio CD, normalizovat hlasitost a zachovávat ID tagy. Podporuje taktéž CDDb databázi, nastavení datového toku (bitrate) a automaticky vytváří playlisty. Pomocí plug-inů lze přidat mnoho rozšiřujících modulů pro zpracování signálu. Ve standardní instalaci nejsou obsaženy kodeky pro čtení AAC a enkodér pro jeho vytvoření.

► **Bohaté možnosti nastavení umožňují kvalitní převod hudebních formátů.**



Zajímavé utility

Programy, které vám ulehčí práci

IVAN ŠTROMER

Drtivou většinu textových či grafických souborů lze otevřít pouze v programu, ve kterém byly vytvořeny. K jejich prohlížení však nemusíte mít nainstalovanou příslušnou aplikaci, máte-li na svém PC prohlížeč Columbus. Ten vám jakýkoli text nebo obrázek zobrazí naprosto stejně, jako byste jej prohlíželi v jeho domovské aplikaci. Také se vám stalo, že jste si v zápalu práce na počítači zapomněli pustit televizi nebo přepnout na kanál, na němž šel pořad, který jste chtěli vidět? Nainstalujte si inovovanou verzi českého programu 365 dní; ten vás na vybrané pořady včas upozorní. Navíc budete mít k dispozici kompletní a neustále aktualizovaný přehled programu televizních i rozhlasových stanic. Možnost obnovy smazaných souborů na pevném disku počítače není nic nového, ale že je už možné obnovit smazané obrázky na paměťové kartě digitálních fotoaparátů, o tom vás přesvědčí utilita PC Inspector Smart Recovery. Rádi byste vytvořili skutečně efektní stylové nápisy, nadpisy nebo webová tlačítka? Vyzkoušejte tentokrát specializovanou utilitu Font Twister. Budete překvapeni, co se dá její pomocí vykouzlit i jak se s ní bezvadně pracuje.

PC Inspector Smart Recovery 4.5

Licence: freeware

Domovská stránka: www.convar.com

Vývojáři německé firmy CONVAR vytvořili speciální technologii, kterou si nechali patentovat. Použili ji k vývoji aplikace, jež dokáže obnovit soubory, které jste smazali na paměťové kartě digitálního fotoaparátu. Program se nazývá PC Inspector Smart Recovery a dokáže obnovit data ze všech běžných paměťových karet – Flash Card, Smart Media, Sony Memory Stick, IBM Micro Drive, Multimedia Card, Secure Digital Card a další. Rozsah soubor

rových formátů, které PC Inspector SR dokáže obnovit, je také slušný: Canon CRW, Fuji RAF, Ricoh RAW, Olympus ORF (E-XX), Olympus ORF (C5050), Kodak DCR, Minolta MRW, Nikon NEF (D1H/D1X), Nikon NEF (E5000/E5700), Sigma-Foveon X3F, videosoubory AVI a QuickTime MOV, audiosoubory WAV a DSS a běžné grafické formáty JPG, TIF, BMP a GIF. Autoři slibují individuální pomoc i s obnovou souborů jiných formátů (prostřednictvím elektronické pošty). Nový formát poté zařadí do standardní výbavy programu. Jediné, co PC Inspector SR k obnově smazaných souborů potřebuje, je čtečka paměťových karet. Tou může být i počítač, k němuž fotoaparát připojíte (kabelem nebo infraportem). Operační systém PC přistupuje k paměťové kartě jako k další logické jednotce. K paměťové kartě má PC Inspector SR přístup pouze pro čtení (read only), nezapisuje tedy na ní žádná svá data. Obnovené soubory pak ukládá do adresáře, který určíte sami. Ovládání je velmi jednoduché: po připojení fotoaparátu k počítači vyberete v PC Inspectoru typ paměťové karty a stisknete tlačítko Start. PC Inspector pak vše ostatní provede sám.

365 dní 2.0.51

Licence: freeware

Domovská stránka: 365dni.sms.cz

Mnozí uživatelé PC znají a používají českou utilitu TV Program verze 0.39, která zobrazí přehled televizních programů. Před krátkým časem její autoři uvolnili novou verzi a přejmenovali ji na *365 dní*. Už na první pohled upou-



► **Zcela nová verze známého českého TV programu. Poskytuje přehled televizních pořadů a na ty, které si vyberete vás včas upozorní.**

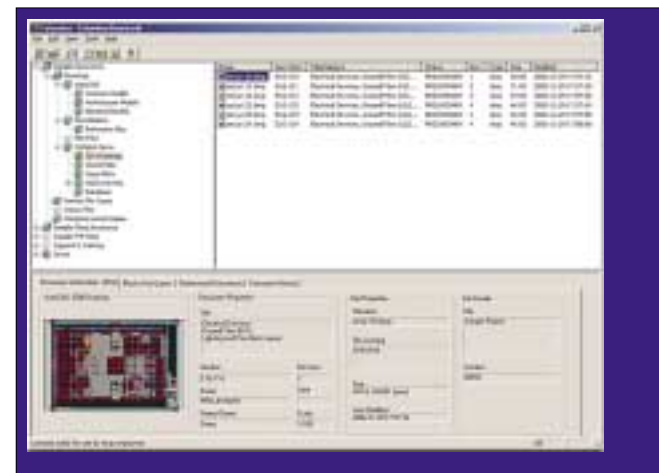
tá novým, uživatelsky přizpůsobitelným vzhledem (barvy, fonty, skin). Aplikace pracuje na pozadí a jakmile se připojíte internetu, stáhne si nabídku vybraných stanic. V nabídce je 62 našich i zahraničních TV stanic, nově jsou k dispozici i stanice rozhlasové. Program je možné zobrazit až na 14 dnů dopředu a pomocí filtru vybrat přehled pořadů až od určité hodiny nebo pouze pro určitý typ – filmy, dokumenty, seriály, sport, zpravodajství, atd. Kliknete-li na název pořadu, obdržíte jeho podrobnou popisku. U jednotlivých názvů se zobrazují ikony s doplňkovými informacemi (duální vysílání, stereo vysílání, skryté titulky, znaková řeč, černobílé vysílání). Aplikace umožňuje vyhledávání podle názvu, popisky, typu, stanice, data a času nebo podle pořadu, na nějž jste nastavili upozornění. Zobrazený přehled programů lze vytisknout. Asi nejužitečnější vlastností je upozorňování na vámi vybrané pořady v časovém předstihu. Program 365 dní je zdarma, nutná je pouze pasivní on-line registrace.

Columbus PE 3.0c

Licence: freeware

Domovská stránka: www.oasys-software.com

Vřele doporučuji vyzkoušet utilitu Columbus britské firmy Oasys Ltd., protože s ní dokážete prohlížet prakticky jakýkoli soubor. Např. potřebujete zobrazit textový soubor vytvořený ve WordPerfectu nebo obrázek vytvořený v AutoCadu. Danou aplikaci však na svém počítači nemáte. A pro jedi-



► **Výkonný prohlížeč Columbus dokáže zobrazit více než 300 souborových formátů.**

něle nebo občasně prohlížení souborů méně běžných formátů se instalace nevyplatí. Columbus je zcela univerzálním prohlížečem, který podporuje více než 300 formátů včetně MS Office XP, ZIP, AutoCAD 2004/2005, Microstation V8 a Hewlett Packard HPGL/2. Jeho vzhled připomíná Průzkumníka a má také tak snadné ovládání. Při prohlížení můžete mít otevřeno více oken, k souborům lze přidat poznámky. Zajímavou vlastností je možnost vytvářet prohlížečské projekty a šablony. Předností je také vysoká rychlost načítání a zobrazení, což je příjemné především u grafických souborů. Columbus je ve své základní verzi Personal Edition šířen zdarma, placená verze Professional umožňuje přístup k souborům v síti a na vzdálených serverech (FTP), dokáže červeně podtrhovat názvy, skenovat dokumenty do PDF a TIFU či převádět různé formáty.

Font Twister 1.3

Licence: shareware, 39 USD, 30denní trial

Domovská stránka: www.neuber.com

Pro vytváření efektních nápisů a tlačítek bylo vytvořeno již mnoho programů. Osobně doporučuji vyzkoušet Font Twister německé firmy Neuber Soft-

>> Can you really see the future?

Solutions for a digital world.
HANNOVER, GERMANY
10 – 16 March 2005

The world's leading ICT event.
 World's largest ICT congress with more than 300 corporate lectures (free of charge).

CeBIT
 Get the spirit of business

www.cebit.de

Další informace předprodeje vstupenek a tiskopublikací: Erika Váňková, tel. 00420 222 222 222, e-mail: evankova@cebit.de, www.cebit.de
 Družstevní společnost s ručením omezeným, sídlo: Družstevní 1, 304 60 Praha 6, IČ: 47122050, DIČ: CZ47122050
 Autorské právy a jiné duševní vlastnosti ochrání: ERIKA VÁŇKOVÁ, s. r. o., Brno, IČ: 250 154 140, DIČ: CZ250154140, Náměstí Svobody 11, 602 00 Brno, tel. 00420 542 572 000, fax: 00420 542 500, e-mail: evankova@cebit.de, www.cebit.de

ware – budete přímo ohromeni jeho možnostmi a schopnostmi. Font Twister je mocný prostředek k vytvoření stylových nápisů, tlačítek, log a rámečků do dokumentů a plakátů, prezentací i na internetové stránky. Slovíčko „mocný“ není v případě Font Twisteru laciným reklamním trikem: je vybaven skutečně obrovským množstvím stylů a k tomu i takovými nástroji, jimiž lze vzhled textu dovést až „ad absurdum“. Pracovní okno Font Twisteru je rozděleno do dvou částí. Horní obsahuje textové editační pole a zároveň slouží pro náhled výsledku vaší tvorby. Dolní část tvoří paleta stylů, rozdělená do osmi oblastí (Styl, Text, Povrch, Deformace, Obrys, Reliéf, Stínování, Rámeček), každá oblast je vybavena panelem obsahujícím ovládací prvky pro detailní úpravy vybraného stylu. Mimo volby základních atributů písma (font, velikost, barva) lze nastavit sklon písma vlevo nebo vpravo, roztáhnout nebo stlačit text, otáčet jej, rozostřit, deformovat, nastavit 3D tvar. Lze přidat světla, stíny, skvrny, šmouhy, konfigurovat je možné i pozadí (barva, textura), dokonce lze nastavit i průhlednost písma vůči pozadí. Je možné přidat kolem textu rámeček, a také okraj stránky dokumentu se stejnými designérskými možnostmi. Tlačítko vytvoříte snadno výběrem a úpravou vhodného stylu. Příslušnými ovládacími prvky lze řídit intenzitu efektu (výš-

► **Program Font Twister je editorem nápisů, tlačítek a rámečků s ohromujícími výtvarnými možnostmi a širokým uplatněním nejen při tvorbě webové grafiky.**



ku, hloubku, velikost, úhel, světlo, stín, barvu, průhlednost, apod.) samostatně ve vodorovném i svislém směru. Mnoho dalších textových efektů vytvoříte rychle a jednoduše tzv. *randomizerem* – generátorem nahodilých textových efektů, jímž je Font Twister vybaven. Ve zkušební verzi má Font Twister v nabídce přes 50 stylů, pro registrované uživatele je na webové stránce autorů programu jako bonus připraveno dalších 186 stylů, 86 fontů a 50 textur.

5 0111/OK □

Kutilem ve Windows

Zajímavé utility pro speciální použití

EVA BOHÁČOVÁ

Přichází nový rok a s ním si mnozí uživatelé pořídili do domácnosti počítač, ať již nový nebo upgradovaný. Přesto si však každý stroj zaslouží pozornost, a proto vám přinášíme dva zajímavé programy. Benchmarkový nástroj HD Tach je určen k prověření výkonu pevného disku, konkrétně rychlosti, datové propustnosti nebo zatížení procesoru. Práce s ním není složitá a určitě se jí nemusí obávat ani méně zkušený uživatel. Potřebujete-li synchronizovat data, Easy2Sync je jednoduché řešení, které vás při práci nebude rušit, neboť lze nastavit čas, kdy bude svoji funkci vykonávat.

Easy2Sync 1.07/1

Licence: freeware

Domovská stránka: www.itsth.de/en/produkte/easy2sync_down.php

Hledáte-li jednoduchý nástroj pro synchronizaci souborů ve složkách, neváhejte a vyzkoušejte program Easy2Sync for Fines. Pokud vlastníte USB klíčenku nebo často propojujete počítač s notebookem, rozhodně oceníte jeho uplatnění. Tato aplikace umožňuje aktualizovat data ve dvou adresářích, které se nacházejí na lokálním nebo na síťovém disku. Nabízí bohatou řadu možností nastavení, včetně standardní synchronizace. Lze definovat také pokročilá pravidla, která určí označení, velikost nebo typ souboru.



▲ Synchronizace souborů mezi počítačem a notebookem je pomocí Easy2Sync velmi jednoduchá.

Easy2Sync můžete řídit ručně nebo nastavit automaticky jako službu ve Windows. Synchronizace pak probíhá ve zvolený čas. Freewareová verze je omezená pouze na synchronizaci dvou složek a je k dispozici v anglické a německé mutaci.

HD Tach 3.0

Licence: freeware

Domovská stránka: www.simplissoftware.com

Máte nový počítač a chcete zjistit, zda pracuje tak, jak má. Nebo chcete vědět, jak je na tom váš starý stroj. Potom neváhejte použít benchmarkovací programy, kterých existuje celá řada. S pomocí jedněch otestujete spolehlivost a rychlost hardwaru, pomocí jiných i vlastnosti softwaru. Program HD Tach je, jak název napovídá, zaměřen na hardwarovou část. Konkrétně na testování výkonu pevného disku. Použití je velmi snadné a jeho intuitivní ovládání určitě potěší i začátečníky. Vyberete si kratší nebo delší test a pak už jen čekáte na výsledky. HD Tach zobrazí graf jeho průběhu. Váš disk tak můžete srovnat s jinými z nabízeného seznamu. Pro testy se používají klasické funkce jako je rychlost sekvenčního čtení, vnitřní datová propustnost, zatížení procesoru při práci se zařízením, náhodný přístup a průměrná rychlost čtení. Aplikace podporuje všechny typy pevných disků SCSI, RAID atd. Konečné výsledky testu lze uložit nebo poslat autorům aplikace. Nezanedbatelnou výhodou je zobrazení dat v přehledném grafu. Programu zatím chybí nápověda, neboť se jedná o nový produkt.

5 0110/OK □



▲ V přehledném grafu zjistíte, jak je na tom váš harddisk.