

PC WORLD CD Centrum

Výběr programů, které tento měsíc naleznete na našem CD (CD)

EVA BOHÁČOVÁ

WPChanger 1.3

Licence: freeware

Domovská stránka: www.esat.kuleuven.ac.be/~eschoofs/WPChanger/index.html

WPChanger je užitečný nástroj umožňující změnu tapet na pracovní ploše. Pokud tedy často měníte na ploše pozadí, je určen právě vám. Program WPChanger po nainstalování běží na pozadí v systémové liště, kde jej signalizuje zelenohnědá ikona. Poklepnáním na tuto ikonu aplikaci spustíte a vyberete zdrojový adresář s wallpapery pomocí tlačítka Add. Soubory označte a potvrďte tlačítkem Cycle. Tyto obrázky nebo fotky se budou na ploše střídají poté, co nastavíte frekvenci obměny. Tuto funkci najdete v záložce Options pod volbou Preferences. V záložce Basic určíte dobu a zvolíte, zda má být výběr náhodný, nebo můžete také definovat jejich velikost. Druhá záložka slouží k vytvoření spořiče obrazovky, u něhož si můžete taktéž nastavit dobu obměny obrázků v aktivním spořiči. Funkce Time Based Cycling umožňuje měnit obrázek plochy ve zvolených dnech. Po nastavení vybraných tapet a časového úseku pro změny program automaticky vše zařídí sám. WPChanger obsahuje další užitečné funkce, které doplní i tak dokonalé funkce programu.



◀ Automatickou obměnu vašich oblíbených tapet na pracovní ploše zajistí utilita WPChanger.

Seznam DVD 3.2

Licence: freeware

Domovská stránka: seznamdvd.kvalitne.cz

Neustále rostoucí obliba DVD přináší i řadu nových programů, které se věnují právě těmto médiím. Jedním z nich je také Seznam DVD, jenž slouží ke správě DVD disků, především pak disků s filmy. Umožňuje vložení obrázku obalu disku, informace o zvuku, titulcích, počtu médií, kvalitě filmů a dal-



◀ S aplikací Seznam DVD budete vždy vědět, kde se vaše filmy nacházejí.

ší. Program, jenž má velice příjemné grafické rozhraní, umožňuje rovněž evidovat půjčené disky, takže budete mít vždy přehled o tom, kde se vaše filmy nachází. Do programu je integrován i adresář půjčujících. Vytvořený seznam lze exportovat do Excelu, HTML nebo CSV. Před spuštěním programu si vyberete jazyk ze tří nabízených mutací, včetně češtiny. Poté již můžete začít vytvářet svoji vlastní databázi. U daného filmu můžete zaznamenat kromě názvu filmu také režiséra, producenta, jeho délku, rok vydání, zemi původu nebo účinkující herce.

IPswitcher 1.0

Licence: freeware

Domovská stránka: www.programky.cz/ipswitcher.htm

Jak napovídá samotný název programu, IPswitcher umožňuje rychlou změnu TCP/IP protokolu. Jednotlivá nastavení se definují do profilů a poté stačí jen kliknutím změnit nastavení sítě (IP adresy, DNS, WINS serveru, masky sítě atd.). Ztratili se vám doma poznámky o připojení k internetu? Pak tedy nezapomínejte, pokud jste ovšem používali program IPswitcher. Jednoduše naleznete svůj domácí profil a potvrdíte myši. Veškeré položky se obnoví a můžete opět surfovat. Program je vhodný zejména pro notebooky nebo počítače, které se používají a připojují ve více lokálních sítích. Rozhodně se s jeho pomocí nemusíte každou chvíli v případě menších problémů obracet



▶ Jen jediným kliknutím můžete pomocí aplikace IPswitcher rychle změnit nastavení TCP/IP protokolu.

na správce sítě. Stačí jen, když požádáte administrátora o připravené skriptů a překopírujete si tak nastavení sítě. Ovládání aplikace zvládne každý zkušenější počítačový uživatel. U nastavování každého profilu vyplníte IP adresu, DNS nebo WINS podle vašich požadavků. V případě změny síťového připojení klikněte na tlačítko Přepnout a IPswitcher během několika sekund vytvoří podle nastavení v profilu skript. Během změny sítě vidíte příkazové okno, ve kterém vás program informuje o všech prováděných krocích. Když okno zmizí, síť je nastavena a můžete pokračovat v práci. Program je schovaný v TrayBaru. V místní nabídce, kterou získáte stisknutím pravého tlačítka myši, lze měnit také aktuální nastavení sítě.

BSPlayer 1.02

Licence: freeware

Domovská stránka: www.bsplayer.com

Video a audio přehrávače jsou nyní nedílnou součástí softwarového vybavení každého počítače. Většina uživatelů během práce vyzkouší celou řadu

těchto přehrávačů a zůstane u toho, který splňuje veškeré jejich požadavky. Na první pohled se může zdát, že BSPlayer je obyčejný přehrávač videofor- mátů, který nemůže ničím zaujmout. Pojdme si však říci, čím nás může mile překvapit. Vzhled přehrávače je téměř totožný s obdobnými programy a samozřejmě ho lze měnit díky řadě skinů na domovských stránkách programu. Přehrávač, který podporuje formáty AVI, MPG, ASF, VOB, WMV, WAV nebo MP3, se dá libovolně přemísťovat, stejně jako titulky. Díky bohatému nastavení lze nastavit jejich pevné umístění nebo barvu a vyhlazení. Neocenitelnou výhodou je také to, že BSPlayer podporuje titulky z externího souboru.

▶ Přehrávač BSPlayer má široké možnosti nastavení a konfigurace DivX a AC3.



ru. Ovládání aplikace se provádí pomocí standardních tlačítek pro přehrávání nebo pomocí klávesových zkratk. Dále jsou na ploše BSPlayeru umístěna tlačítka pro volbu playlistu a pro výběr skinů. BSPlayer podporuje DivX, 3D zvuk a Dolby Surround. Aby však přehrávač pracoval bez chyb, je nutné pro přehrávání DivX formátu nainstalovat potřebné kodeky.

Kutilem ve Windows

Zajímavé aplikace pro běžné použití

EVA BOHÁČOVÁ

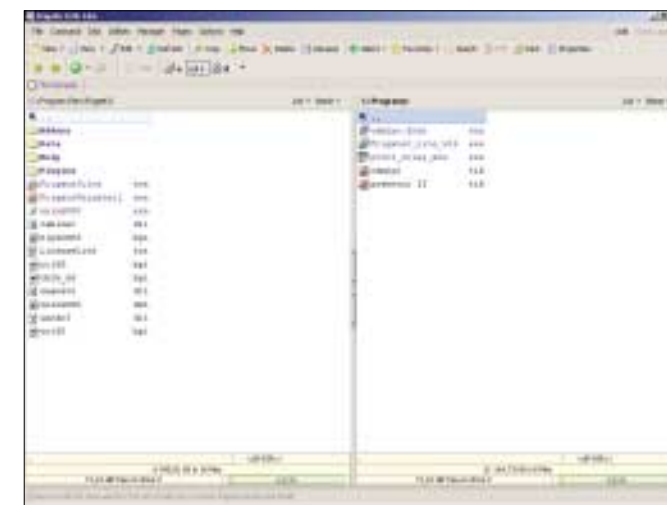
Většina uživatelů počítače upřednostňuje při své práci před Průzkumníkem jiné správce souborů. Frigate se svým vzhledem výrazně neliší od podobných programů a nabízí obdobné funkce. Potěší však příjemným ovládním a možností změny vzhledu prostředí. Aplikace cam2pc je zase určena majitelům digitálních fotoaparátů – je to jednoduchý nástroj k automatickému kopírování nebo přesouvání vašich fotografií. Poslední aplikace PowerVCR II umožňuje spravovat videa a televizní vysílání, s její pomocí také vytvoříte profesionální záznamy.

Frigate 3.26

Licence: freeware

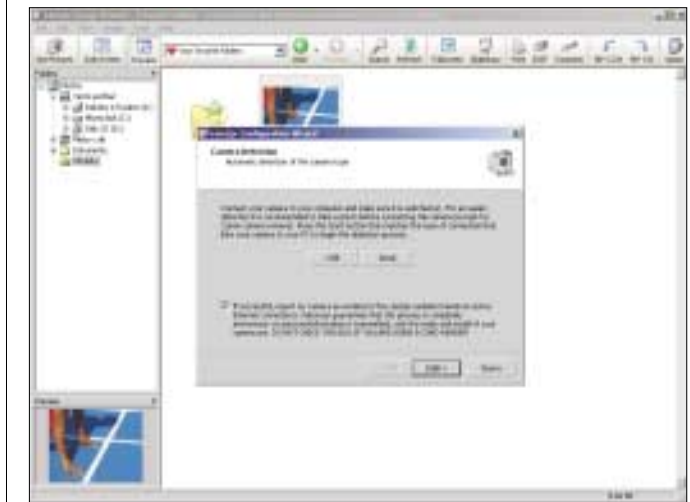
Domovská stránka: www.frigate3.com

Pokud se řekne dvoupanelový správce souborů, mnohým se jistě vybaví Windows Commander nebo jiné programy. K těmto správcům patří také program Frigate, který disponuje rovněž vestavěným editorem a FTP klientem. Jako u podobných programů má jeho okno podobu dvou panelů, v nichž jsou zobrazeny obsahy jednotlivých disků. Souborový manažer Frigate dále obsahuje RTF editor, prohlížeč obrázků, pomocníka pro rychlé spuštění, komprimační nástroje, kalkulačku a jednoduchý přehrávač multimediálních souborů. Práce v něm určitě potěší svým jednoduchým stylem. Samozřejmostí jsou standardní operace jako kopírování a mazání souborů, práce s komprimovanými a encryptovanými soubory (zip, rar, ace, arj, aj.). Program Frigate je dostupný ve třech verzích: Lite, která je freeware a umožňuje práci



▶ Vzhled souborového manažera Frigate si můžete upravit podle svých představ.

se soubory, archívy a textovým editorem, Standard, která navíc obsahuje RTF editor, FTP, prohlížeč obrázků a pokročilé funkce hodin, a Professional, jež umožňuje kontrolovat syntaxi, synchronizovat adresáře, práci s MP3 a manažerem poznámek.



▶ Aplikace cam2pc je šikovným pomocníkem pro přenášení snímků z digitálního fotoaparátu do počítače.

cam2pc 4.4

Licence: freeware

Domovská stránka: www.nabocorp.com/cam2pc/

Digitální fotoaparáty se stávají nedílnou součástí našich životů a nalezeme je téměř v každé domácnosti. Spolu s fotoaparátem je často dodáván i software pro jeho snadnější ovládání a pro práci se snímky. Lze také stáhnout řadu freeware programů, sloužících k automatizovanému stahování fotografií z digitálních fotoaparátů. Aplikaci cam2pc lze použít pro fotky a čtečky karet, které se připojují jako přepisovatelná zařízení ve Windows a vytvoří si vlastní virtuální disk. Stačí jen k počítači připojit fotoaparát a program začne automaticky kopírovat nebo přesouvat snímky z fotoaparátu do předem zvoleného adresáře. Mnohé uživatele určitě potěší jeho rychlost a také to, že se fotky nebudou ukládat pod neoblíbenými čísly. Před stahováním z fotoaparátu lze nastavit masku, podle níž bude program snímky přejmenovávat. Po dokončení otevře cam2pc váš prohlížeč, kde si můžete všechny fotografie prohlížet a následně upravovat, tedy hromadně přejmenovávat, otáčet a mnoho dalšího.

PowerVCR II 3

Licence: trialware (od 1 479 Kč)

Domovská stránka: www.gacyberlink.com

Pracujete s videem a televizními záznamy a ještě jste nenarazili na program, který dokáže v této oblasti téměř vše? Pak stojí za vyzkoušení PowerVCR II, který promění váš počítač ve velkou uměleckou dílnu. Umožňuje nahrávat



◀ **Nejrychlejší kódér pro vysoce kvalitní záznam videa – PowerVCR II.**

televizní programy prostřednictvím karty TV tuneru a ukládat je v VCD nebo DVD kvalitě. Dále umí zaznamenávat video z řady DV a analogových zdrojů. Nabízí také funkce Instant TV Teplat a Multi-Channel Preview, které umožňují kontrolovat proces nahrávání. Součástí aplikace PowerVCR II 3.0 Deluxe je přehrávač PowerDVD 3.0. Pro práci s videem je určen DV Transcoder, jenž přímo v reálném čase ukládá DV jako MPEG soubor. Lze se tak

úspěšně vyhnout převodu DV na AVI a poté AVI na MPEG. Díky uživatelsky přívětivému prostředí si můžete z videa vybrat určité pasáže a snadno je převést na MPEG soubory. Zpracované soubory je možné přehrávat přímo v PowerVCR nebo uložit jako předdefinovaný MPEG profil. Funkce Instant TV Replay umožňuje přerušit živé televizní vysílání, vybranou část převinout a poté opakovat. Po shlednutí se posunem vrátíte zpět k živému vysílání. A jelikož PowerVCR II patří k vynikajícím aplikacím, můžete s jeho pomocí zobrazit všechny programy vysílané na dostupných kanálech. Nejnovější verze programu PowerVCR II je dodávána ve čtyřech provedeních – hlavní rozdíl spočívá v podpoře jednotlivých funkcí a dodávaných součástech.

Nebojte se vyzkoušet

Několik utilit pro každodenní práci

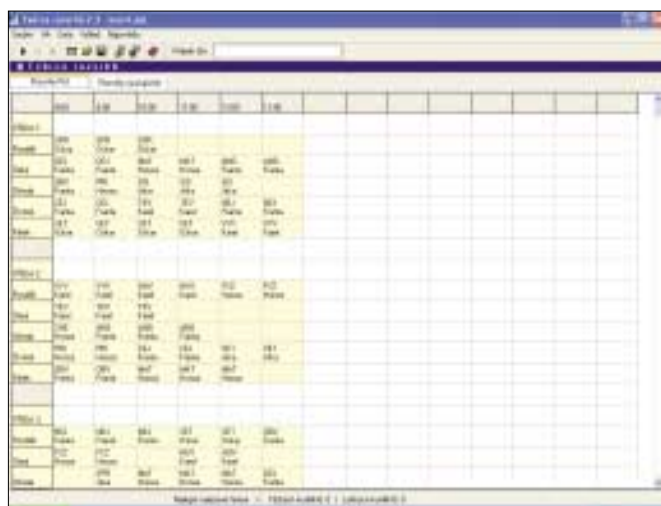
EVA BOHÁČOVÁ

Tentokrát jsme si pro vás do rubriky Nebojte se vyzkoušet připravili programy, které ocení všichni majitelé mobilů, tiskáren a také ti, kteří připravují rozvrhy. Aplikace MOBILedit! funguje na principu operačního systému a díky ní můžete jednoduše ovládat svůj mobilní telefon. Umožňuje všechny standardní funkce, jako je obsluha SMS a vyzvánění nebo kopírování a upravování kontaktů. Navíc ještě má řadu zajímavých funkcí. Program Tvůrce rozvrhů určitě usnadní práci těm, kteří rok co rok bojují s tvorbou rozvrhů. Velmi příjemné ovládání a grafické rozhraní napomáhá ke zdárnému výsledku. Poslední z trojice programů je tiskový ovladač FinePrint, který usnadňuje tisk z aplikací Windows. Pomocí tohoto programu můžete tisknout brožury, použít vodotisk nebo oboustranný tisk.

Tvůrce rozvrhů 2.3

Licence: freeware
Domovská stránka: funkyshit.webpark.cz/in_pix/index.html

Se začátkem školního roku mnoha rodičům, studentům a samozřejmě učitelům nastávají starosti s rozvrhem. Mnohdy tato práce vyžaduje větší úsilí než by mnozí očekávali. Pro automatickou tvorbu školních rozvrhů je určen program Tvůrce rozvrhů. Můžete v něm zpracovat rozvrhy pro jednotlivé třídy a vyučující. Aplikace sestavuje rozvrhy tak, aby nedocházelo ke kolizím mezi vyučujícími a podle zadaných omezujících podmínek. Mezi povinná omezení patří například to, že žádný učitel nemůže učit v daném čase více než jeden předmět. U volitelných omezení lze nastavit maximální pří-



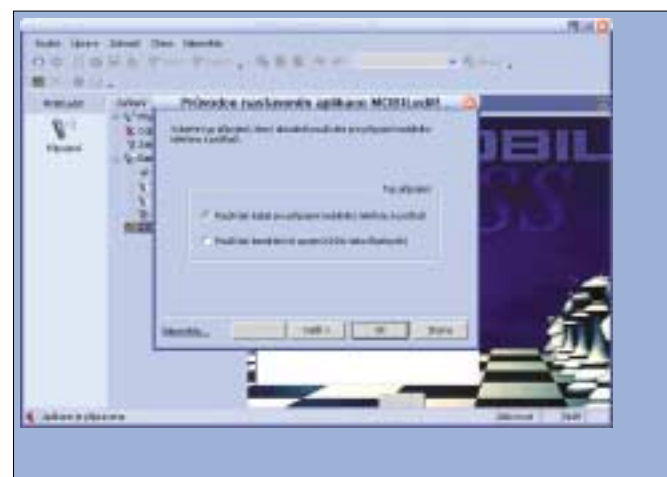
▲ S Tvůrcem rozvrhů budou školní rozvrhy vždy v pořádku.

rustnou pauzu mezi dvěma předměty nebo největší a nejmenší denní studijní zátěž. Tvůrce rozvrhů používá pro optimální řešení techniku genetických algoritmů, která je založena na přirozeném výběru, reprodukčním procesu a mutaci genetické informace. Ačkoliv by se na první pohled mohlo zdát, že čtete text o genetice, není tomu tak. Přesný postup, jak program pracuje, a především objasnění genetických algoritmů autor velmi názorně popsal v nápovědě aplikace. Ovládání programu usnadňuje průvodce. Prvním krokem je zadání dat, kdy lze použít zmiňovaného průvodce nebo upravit stávající data. Následujícím úkolem je vyplnit seznam vyučujících a předmětů pro jednotlivé třídy. U každého předmětu je nutné zadat název, počet hodin a jméno vyučujícího. Na formuláři lze také zvolit předměty s pevně stanoveným dnem a hodinou výuky. Posledním krokem je nastavení genetického algoritmu a zadáním dat, týkajících se rozvrhu. Všechna vstupní data je možné uložit ve formátu DAT nebo INI. K ovládání genetického algoritmu se používají tlačítka Start, Pauza a Stop na panelu nástrojů. Pokud program nalezne řešení, automaticky genetický algoritmus ukončí. Výstupní data se poté ukládají do textového souboru, a jsou od sebe oddělena středníky, což je vhodné pro další zpracování v tabulkovém kalkulátoru.

MOBILedit! Lite 1.75

Licence: shareware (1 490 Kč)
Domovská stránka: www.mobiledit.com/cz/

Vývoj mobilních telefonů jde neustále kupředu, a s ním také rostoucí množství programů, které zajišťují jejich efektivnější využití. Telefony se nyní běžně připojují k počítači, a to buď pomocí kabelu, infraportu nebo Bluetooth. Lze tak velmi jednoduše například kopírovat fotky, které jste vyfotili na cestách, nahrávat loga, vyzvánění a MP3 nebo přenášet dokumenty. Samozřejmostí je přijímání a posílání SMS, organizování a zálohování kontaktů, hraní her a mnoho dalšího. Program MOBILedit! funguje jako operační systém, neboť ho lze rozšiřovat pomocí dalších aplikací a ovladačů. Stávající



▲ Jednoduchý modulární systém, který vám usnadní ovládání mobilního telefonu.

programy lze odinstalovat a nahradit jinými, jako jsou kompozér melodií, loga, hry nebo organizér. Podporu konkrétního mobilu mají na starost ovladače, čímž nenarušíme systém MOBILedit!. Můžeme tak bez větších problémů pracovat s různými telefony a značkami. Program dokáže komunikovat i se čtečkami čipových karet standardu PC/SC a editovat tak přímo obsah SIM karet. Mezi nejzajímavější funkce aplikace patří editor kontaktů, kde můžete vytvářet vícepoložkové seznamy, filtrovat, hledat, importovat a exportovat kontakty nebo je propojovat s Outlookem. MOBILedit! podporuje rovněž kopírování kontaktů do ostatních aplikací, např. Word, Excel, metodu drag&drop nebo fulltextové vyhledávání v kontaktech. Dále zaujme systém pro práci s multimediálními soubory uloženými v paměti telefonu, rychlé vyhledávání a vytáčení přímo z počítače. Ti, kteří rádi hrají na svém telefonu hry, jistě potěší jejich propojení s počítačem nebo hraní šachů prostřednictvím SMS. Pro náročnější uživatele jsou určeny funkce pro synchronizaci času v telefonu s časem v počítači, skinovatelný design nebo definovatelné zvuky a jména zařízení. Program také zobrazí kompletní informace o telefonu a SIM kartě vč. signálu, stavu baterie, sítě operátora, typu připojení nebo verze hardwaru a softwaru. Shareware verze MOBILedit! Lite funguje plně po dobu 7 dnů, poté jsou některé funkce částečně omezeny. Po registraci na domovských stránkách dostanete e-mail spolu s odkazem, kde program stáhnout.

FinePrint 5.03

Licence: trial (licence programu za 1 479 Kč bez DPH)
Domovská stránka: www.fineprint.com

K práci s počítačem neodmyslitelně patří tisk dokumentů. Šikovným pomocníkem, který slouží k prohlížení a formátování tisků, je neobvyklý tiskový driver FinePrint. Tento program zjednoduší tisk z aplikací Windows, kdy samotný tisk probíhá přes standardní ovladač nainstalované tiskárny. Hlavní výhodou tohoto programu je pak tisk 2, 4 nebo 8 stran na jednom listu papíru, příp. odstraňování grafiky nebo celých stran z tisku. Fine Print zvládá ukládání tisku do schránky ve formě textu, bitmapy nebo do souboru



► **Tiskový driver nabízí nepřeberné množství možností pro formátování vašeho tisku.**

v TIFF formátu. Pomocí tohoto nástroje se dají jednoduše tisknout brožury s rozsáhlým obsahem jako tzv. sub-brožury, oboustranný tisk, vodotisk, tisk na elektronické předtisky nebo vkládat okraje pro svázání dokumentů. FinePrint taktéž dokáže volit začátek předtisku textu na pozadí na jiné než na první stránce a nastavovat časové prodlevy pro automatizovaný tisk. Pokud používáte více FinePrint tiskáren, je název tiskárny zobrazen v titulku okna. Názvy automaticky ukládaných souborů jsou založeny na názvu úloh. Program dále umí při instalaci automaticky detekovat formát papíru A4 nebo letter, zobrazovat ve stavovém řádku informace o původní a cílové velikosti papíru, nebo o úspoře. Při tisku dokumentu například z aplikace Microsoft Word pomocí FinePrint máte možnost volit vlastnosti z pěti záložek, poslední šestá je určena pro informace o programu. Na první záložce se nastavuje velikost a orientace papíru, na druhé rozvržení, okraje nebo ohraničení. Třetí záložka je určena k nastavování pozadí, kdy můžeme použít několik typů, u nichž definujeme jejich použití na zvolených listech. Následující záložka nastavuje typ formuláře. Nastavení vazby, brožury nebo souboru, vytvoření nové tiskárny FinePrint je možné v páté záložce. Ovládání programu je jednoduché, přehledné a doplněné o nezbytné náhledy vzhledu tisknutých dokumentů. Program FinePrint je k dispozici ke stažení jako trial verze, cena licence poté činí 1 479 Kč bez DPH.

Zajímavé utility

Drobnosti, které stojí za vyzkoušení

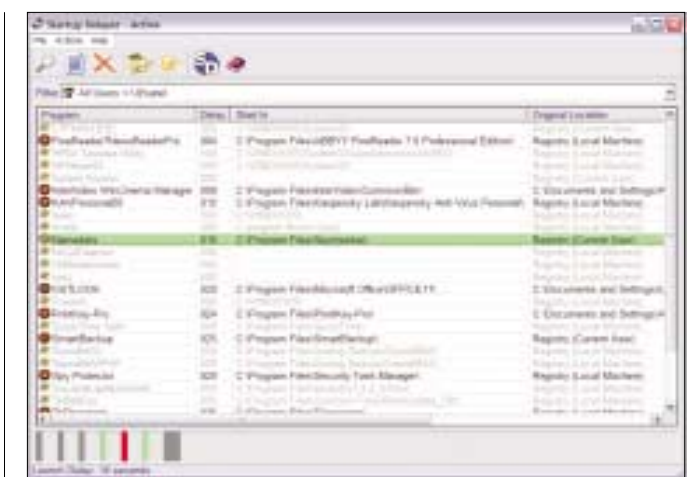
IVAN ŠTROMER

Možná je to právě váš problém, který zažíváte při spuštění počítače nebo restartování operačního systému: spuštění trvá velice dlouho, někdy se počítač dokonce „zasekne“ a všechno se nedokončí. Nainstalujte si utilitu Startup Delayer a popisovaného problému se zbavíte. Pro zálohování dat vyzkoušejte tentokrát zálohovací utilitu dfg BackUp XP – budete překvapeni příjemným pracovním prostředím a bohatými možnostmi nastavení a přizpůsobení. Jednou také vyvojáři mysleli na ženy a vytvořili pro ně čistě ženský program Femta, elektronický menstruační kalendář. Vyzkoušejte si jej pro jeho účelnost a mimořádně vysokou úroveň zpracování. Už jste někdy slyšeli o Smart Addressu? Tato utilita je určena k evidenci kontaktních údajů vašich příbuzných, přátel, známých, ale i kontaktů služebních.

Startup Delayer 2.1.10

Licence: freeware
Domovská stránka: www.r2.com.au

Když se spouští systém Windows, všechny programy, které se mají spouštět zároveň se systémem, se snaží spustit ve stejný okamžik. Každý z těchto programů zabere kus výkonu CPU a spuštění systému pak trvá dlouho, případně se ani nedokončí (tzv. softwarový konflikt). Tyto známé problémy řeší utilita



▲ **Užitečná utilita Startup Delayer pro uživatelsky řízené spuštění programů při startu systému.**

Startup Delayer, která vám umožní vstoupit do spouštěcího procesu a ovládnout jej. Vaše úloha spočívá v určení pořadí programů, v jakém se budou při startu systému spouštět. Toto pořadí vytvoříte nastavením doby zpoždění spuštění každého programu vzhledem k systému. Např. na vašem počítači spouštíte se startem systému mj. antivirový program a MS Outlook. Oba programy jsou dosti náročné na systémové prostředky. Ve Startup Delayeru tedy nastavíte pro antivirus 10 sekund zpoždění a pro Outlook 20 sekund. Nyní každý z obou programů bude spuštěn ve své vlastní instanci, výsledkem čehož bude rychlejší a především bezproblémové spuštění počítače. Spustíte-li Startup Delayer, ihned načte všechny soubory, které se spouštějí zá-

roven se systémem, a zobrazí je ve svém hlavním okně. V seznamu souborů si dvojklikem vyberete ty, pro něž chcete nastavit zpoždění. Startup Delayer zobrazí nejprve kontrolní okénko, ve kterém musíte potvrdit, že si přejete, aby byl vybraný program spouštěn Startup Delayerem, poté již nabídne dialogové okno k vlastnímu nastavení hodnot. Pro nastavovací operace je zajímavý příkaz Space Evenly, který všem vámi vybraným programům nastaví jednotný interval, jenž sami určíte. Nastavení všech aplikací vám navíc ukáže na časovém grafu, v němž jasně a přehledně vidíte intervaly, v nichž se programy postupně spouštějí. Startup Delayer rozlišuje dva typy spouštění programů: Invisible – na pozadí (odpovídá standardnímu spouštění, kdy celý proces proběhne „neviditelně“, bez možnosti uživatelského zásahu), a typ Graphical – popisný, který v průběhu startu počítače (systému) zobrazí v dolní části obrazovky lištu s informacemi o právě spouštěných programech, přičemž spouštění aktuálního programu můžete pomocí tlačítka Cancel zastavit. Použití Startup Delayeru však předpokládá zkušenějšího uživatele, schopného rozpoznat, který spouštěcí soubor přísluší kterému programu. I přesto, že jste určité aplikace zařadili do spouštění Startup Delayerem, můžete kdykoli vrátit původní standardní spouštění programů. K tomu slouží tlačítka v nástrojové liště, jímž lze přepínat dva stavy Startup Delayeru z hlediska jeho aktivity: stav aktivní (je indikován modře zbarveným tlačítkem) – všechny programy nastavené ve Startup Delayeru se budou spouštět podle schématu, které jste nastavili, a stav neaktivní (indikovaný červeným tlačítkem), kdy všechny programy budou spouštěny standardním způsobem Windows. Takto můžete operativně a pohodlně „práci“ Startup Delayeru zapínat (aktivovat) nebo vypínat (deaktivovat).

dfg BackUp XP 3.7

Licence: freeware

Domovská stránka: dfg1.netfirms.com

Data na vašem počítači nebo na serveru jsou trvale potenciálně ohrožena. Nejčastěji viry, které mohou vaše soubory vymazat. Nejhorší je však fyzické poškození disku, kdy můžete přijít i o všechna data. Účinnou metodou boje proti hrozbě ztráty dat je jejich časté a pravidelné zálohování na jiný disk. Jednou z užití, které mají zálohování v popisu práce, je dfg BackUp XP. Vyzkoušejte jej a zjistíte, že se jedná o opravdu kvalitní zálohovací program s množstvím nastavení a možností vytváření zálohovacích profilů. Zálohu lze provést na všechny známé druhy médií, zálohovat lze i na intranetový a internetový FTP server. Program je schopen provést zálohu i celého disku, místního i síťového, a to jak běžnou kopii, tak kopii „jen ke čtení“. Pro vytvoření zálohy lze nastavit automatické mazání po uplynutí určitého počtu dní. Lze do nich přidat soubory Outlooku Expressu a Outlooku i systémové registry. Má vlastní komprimační nástroj, zálohy lze opatřit heslem (podpora 128bitové enkrypcie). Práci ulehčí vytvoření profilů, které lze nastavit podle různých kritérií. Je vybaven vlastním vypalovacím nástrojem pro přímé ukládání na CD média. Archivy vytvořené užitím dfg Backup XP mají standardní koncovku ZIP, která umožňuje jednotlivé soubory archivu prohlížet a spravovat běžnými archivačními a souborovými utilitami. Nabízí pokročilé vyhledávací funkce a možnost obnovy souborů. Samozřejmostí je plánování zálohovacích procesů, vytváření verzí zálohovaných souborů a zálohování jen souborů změněných od posledního zálohování. Program vytváří statistiky a podporuje souborové názvosloví UNC umožňující přístup k lokálním a síťovým LAN adresářům. Podporuje i zvukový doprovod jednotlivých operací a umožňuje použít příkazovou řádku s volitelnými parametry. Maximální velikost archivu ZIP je ve freewarové verzi 50 MB. Za poplatek získáte verzi Professional, rozšířenou o možnost vybrat i skryté a systémové soubory, vytvoření neomezeného počtu zálohovacích profilů, synchronizaci obsahu dvou adresářů, automatické vytváření nových podadresářů v zálohovacích profilech, volitelný maximální počet souborů a jejich velikost v jednom ZIP archivu, volitelné automatické vypnutí počítače po ukončení zálohy (vhodné při zálohování před odchodem od počítače), spouštění vnějších aplikací před započatím zálohovacího procesu nebo po jeho skončení, rozdělení velkých souborů během zálohovací procedury (split), vo-

► **Velice kvalitní zálohovací program dfg BackUp XP umožňuje mnoho různých nastavení a tvorbu profilů.**



litelné automatické mazání starých nepotřebných záloh (starší než...), přenos záložních archivů e-mailem přes protokol SMTP. Dále zde najdete bohatou filtraci umožňující vybrat kompletní adresáře, starší či novější soubory, použít lze souborovou specifikaci atd. Maximální velikost ZIP archivu je zvýšena na 1 GB. Program dfg BackUp je velmi užitečný a flexibilní, množstvím nastavení se dokáže přizpůsobit každému uživateli.

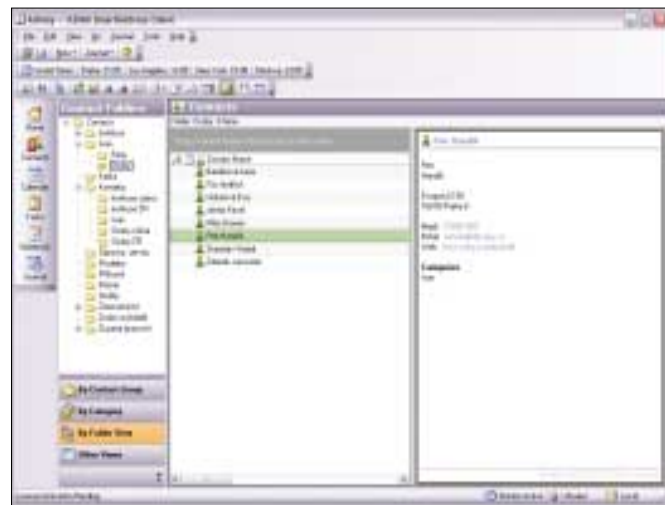
Smart Address 5.0

Licence: 49,95 USD, 30denní trial

Domovská stránka: www.x2net.cim

Elektronických adresářů a diářů bylo dosud vytvořeno nepřeberné množství. Jedním z nich je Smart Address britské firmy X2Net Limited, který rozhodně doporučuji k vyzkoušení. Smart Address je již na pohled mimořádně vyspělou aplikací, což je zvláště patrné v jeho poslední páté verzi, do které dospěl letos v červenci. Anglické slovo „smart“ znamená v překladu inteligentní, chytrý, vtipný. Název Smart Address tedy znamená inteligentní adresář. Název však není výplodem sebechvaly svých autorů, Smart Address je skutečně inteligentní adresář oplývající bohatou výbavou funkcí a možnostmi nastavení a přizpůsobení. Rozhodně uspokojí náročné uživatele, kteří nabízené funkce a možnosti dokáží využít. Smart Address mohou samozřejmě používat i méně zkušené uživatele, nedoporučuji jej však úplným začátečníkům, kteří se s ovládním počítače teprve seznamují.

Smart Address je postaven na principu *klient-server*, jenž je pokročilým stupněm komunikace, který umožňuje záznamy a ostatní údaje propojit mezi počítače a uživatele. Tento princip umožňuje kvalitní nasazení Smart Addressu do počítačové sítě. Pro použití v síti je Smart Address vybaven pokročilým systémem ochrany své databáze před nežádoucími nebo nespolehlivými klienty. Smart Address však není jen pouhý adresář, tvoří jej několik samostatných utilit, které spolu souvisejí nebo se vzájemně doplňují



▲ **Smart Address : perfektní, vyspělá utilita pro evidenci adres.**

a jsou rozděleny do jednotlivých programových sekcí. Z nich jsou užitečné Kalendář a Úkoly pro zaznamenávání událostí, akcí a úkolů, které vám Smart Address připomene, až nastane jejich čas. Zajímavou utilitou je Zápisník; skrývá v sobě dosti pokročilý textový editor pro zápis poznámek, ale i rozsáhlých textových a grafických dokumentů. Silnou stránkou Smart Addressu je možnost nastavení vlastní globální indexace adresáře s možností určit individuální indexaci pro jednotlivé kontakty. V poslední verzi jsou rozšířené možnosti zobrazení a řazení záznamů v okně. Přímou z prostředí programu je možné napsat dopis kterémukoli kontaktu adresáře. Napsat lze i e-mailovou zprávu, k čemuž je Smart Address vybaven vlastním e-mailovým klientem, mimochodem velice dobře vybaveným. Samozřejmostí je vytáčení telefonních čísel, jestliže na zobrazené číslo kliknete, k dispozici je též seskupování či rozdělování kontaktů do kategorií. Všechny operace, které s kontakty provádíte, zaznamenává Smart Address do deníku, do něhož můžete přidávat i vlastní záznamy. Tisk je ve Smart Addressu – jak se říká – kapitola sama pro sebe: je vybaven tzv. tiskovým designerem, můžete tiskové stránky vytvářet zcela podle svých představ.

Femta 1.21

Licence: 35 USD, 50 dnů trial

Domovská stránka: www.femta.com

V roce 1998 přišla americká firma Femta Software s výjimečným a zajímavou aplikací, určenou speciálně pro ženskou část uživatelů výpočetní techniky. Nazvali jí Femta a letos jej nabízejí ve verzi 1.21. Jedná se o elektronický menstruační kalendář, který má za úkol stejně jako jeho papírová verze evidovat cyklus ženy. Základním účelem je sledování cyklu z hlediska tvorby pohlavních hormonů. Femta toho samozřejmě umí víc a svými rozšířenými možnostmi pomáhá ženě orientovat se v jejím cyklu: emoční a psychické stavy i sexuální nálady často závisejí na určitých dnech. Pro zobrazení a výpočty využívá přirozených metod plánovaného rodičovství. Všechny údaje zobrazuje formou běžného měsíčního kalendáře v rozsahu 1 až 36 měsíců, dále formou pěti typů grafů a také v podobě informačních formulářů. Program oplývá skutečně nádherným pracovním prostředím, velice snadno se ovládá díky průvodcům s podrobnými vysvětlivkami o prováděném úkonu. Umožňuje zaznamenat nejen menstruační cyklus, ale i celé těhotenství, porod a kojení. Jeho hlavním úkolem je plánování sexuálního života z hlediska plodných a neplodných dnů, založené na Ogino-Klausově metodě, a plánování početí. Vypočítá den ovulace, určí nevhodnější den k početí a stanoví datum narození dítěte. Pomůže naplánovat pohlaví budoucího dítěte časově řízeným pohlavním stykem. Je vybaven schopností předpovědi budoucích menstruačních cyklů, což je významné pro plánování důležitých životních událostí, jakými jsou svatba, svatební cesta, dovolená, víkendy, cestování, sportovní výkony apod. Automatickou kontrolou zapsaných údajů zamezí Femta vzniku chyb. Program disponuje řadou dalších možností, např. lze nastavit barvy kalendáře a grafů, zobrazovací font, vzhled formulářů a formát výpočtů. Umožňuje synchronizované přecházení mezi kalendářem a grafy, vede statistiky, tiskne zobrazené údaje, poskytuje kontextovou nápovědu, samozřejmostí je funkce Zpět (Undo). Nezapomíná ani na ochranu soukromých údajů před ostatními uživateli počítače a jeho spuštění může být totiž podmíněno heslem.

4 0557/OK



◀ **Také jednou speciálně pro ženy: elektronický menstruační kalendář Femta.**