

PC WORLD CD Centrum

Výběr programů, které tento měsíc naleznete na našem CD (CD)

LENKA KARLÍKOVÁ

SaveSnap 3.1

Licence: freeware
Domovská stránka: www.mx-3.cz

Aplikace pro snímání obrazovek jsme v CD Centru představovali již několikrát. Vždy se jednalo o uživatelsky přívětivé nástroje, jejichž ovládání bylo jednoduché, i když byly některé produkty v angličtině. SaveSnap je v češtině a jeho ovládání je více než snadné. Aplikace slouží pro rozšířené sejmání obrazovky pomocí klávesy PrintScreen, navíc s možností uložení obrázku do souboru nebo do schránky. K dispozici je formát BMP, který má sice nejlepší kvalitu, ale největší velikost, GIF a komprimovaný formát JPG, u něhož lze jako u jediného kvalitu nastavovat. Mezi další součásti patří funkce plánovaného sejmání obrazovky a automatického sejmání, které se spouští v daném intervalu klávesovou zkratkou Alt+PrintScreen. V poslední verzi programu je nově představeno multivláknové sejmání do souboru, volitelná velikost obrázku a vyšší kvalita náhledu. Pokud poklepeme myší na náhled sejmutého obrázku, můžeme si jej ve volitelném zobrazení prohlédnout. Produkt SaveSnap je distribuován jako freeware a jeho velikost je pouhých 720 kB.



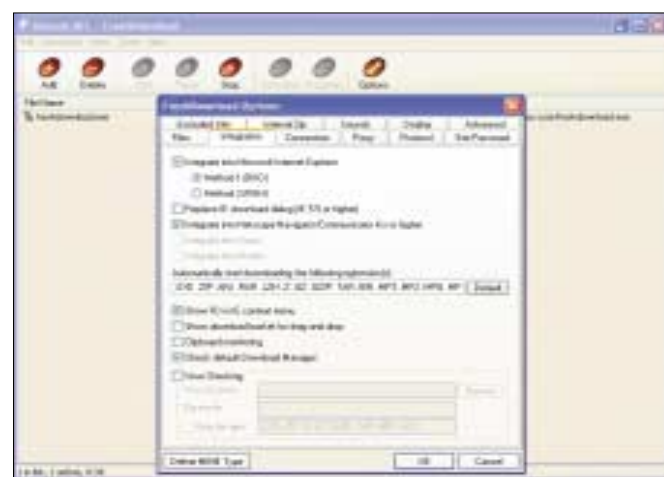
◀ **Všechny sejmuté obrazovky si můžete v SaveSnap nejprve prohlédnout v náhledu.**

FreshDownload 7.12

Licence: freeware
Domovská stránka: www.freshdevices.com

Jednoduchý a rychlý download manažer. Takto jednoduše lze charakterizovat program FreshDownload, který se dále může pochlubit příjemným uživatelským prostředím a českou lokalizací. Pokud nepatříte mezi profesionální a neustále stahující uživatele, tak je tento program určen právě pro vás. Pokud však toužíte po složitých funkcích, zde je nenajdete. Po snadné instalaci, kdy rozbalíte archiv a budete se řídit instalačními pokyny, se otevře okno aplikace, které je podobné jiným manažerům podobného typu. Všechny základní funkce se dají ovládat pomocí tlačítek na panelu nástrojů. Používáním FreshDownloadu urychlíte stahování souborů přes FTP a HTTP protokoly. Stahování lze pozastavovat a posléze obnovovat. Program dále umožňuje vícenásobné stahování, kdy pro dosažení nejvyšší možné rychlosti používá čtyři současná připojení pro stejný soubor. Maximálně však může použít osm připojení. FreshDownload je možné jednoduše integrovat do Internetu Explore-

ru, Netscapu, Opery a Mozilly ve všech verzích Windows, přičemž se dá stahovat i ze schránky chráněných heslem. Libovolnou URL adresu z jakékoliv aplikace nebo prohlížeče přetáhnete do FreshDownloadu, který převezme vše ostatní. Nezbytnou součástí je také plánování stahování a podpora antiviru, jímž jsou stažené soubory kontrolovány. V aplikaci je také integrován nástroj k dekomprimaci formátu Zip. Fresh Download, který podporuje připojení přes proxy server, je freeware. Před stažením je nutné na domovských stránkách zadat e-mail, na nějž bude odeslán aktivací kód, který je potřebný k odemknutí programu. Mnozí uživatelé určitě ocení i to, že aplikace je bez bannerů a bez spywaru.



▲ **Mnozí uživatelé ocení jednoduchý download manažer bez bannerů, který pro stahování používá čtyři současná připojení.**

Piky Basket 2.0

Licence: freeware
Domovská stránka: www.conceptworld.com

Pro práci se soubory je určena užitečná utilita Piky Basket. Po instalaci byste program v nabídce nově nainstalovaných aplikací hledali marně. Nachází se v místní nabídce každého souboru. Tu získáte stisknutím pravého tlačítka myši. Piky Basket umožňuje soubor nebo více souborů kopírovat nebo přesouvat z různých složek na disku. Jeho používání je založeno na ukládání souborů z různých míst do koše, kde s nimi pracujete jako s celkem nebo jednotlivě. Zvolené soubory kopírujete do schránky pomocí příkazu „Drop into the Basket“. Jednotlivé soubory poté vybíráme pomocí příkazu Select. Otevře se nové okno, v němž lze soubory volit. Dále je možné kopírovat soubory do schránky. Používání této funkce je totožné s kopírováním a vkládáním ve Windows. Po uživatele, kteří využívají ve Windows příkazový řádek (cdm.exe či command.com), je určena funkce se stejným názvem. Piky Basket je volně ke stažení na své domovské stránce a jeho velikost je 459 KB.



▲ **Hlavní funkcí utility Piky Basket je kopírování a přesouvání souborů z různých míst na disku.**

Kutilem ve Windows

Zajímavé utility pro speciální použití

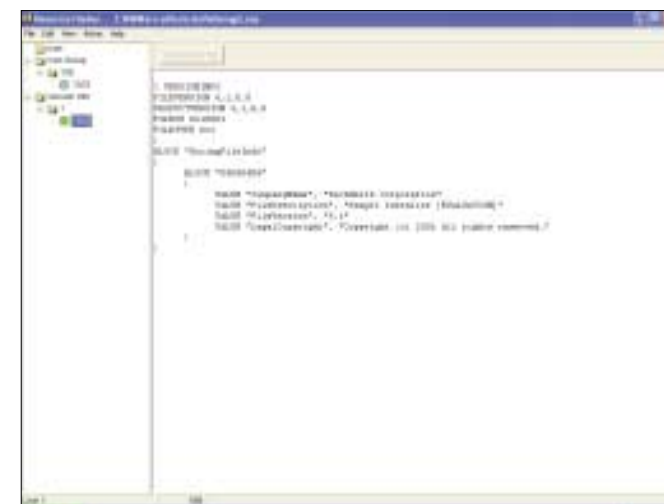
LENKA KARLÍKOVÁ

Tentokrát jsme si pro vás do rubriky Kutilem ve Windows připravili opravdové perličky, s jejichž pomocí bude váš operační systém fungovat správně. Prvním v řadě programů je aplikace Registry Mechanic, díky níž důkladně vyčistíte a opravíte registry. Její ovládání je jednoduché a mohou ji bez obav využívat také začínající uživatelé. Další program Resource Hacker je určen ke změně zdrojových dat souborů. Pokud jste nikdy s podobným programem nepochybovali, je tento nástroj vhodný pro první seznámení s danou oblastí. Poslední freewareová utilita Erunt umožňuje snadnou zálohu a obnovu registru, pokud váš systém právě odmítá pracovat.

Resource Hacker 3.4

Licence: freeware
Domovská stránka: rpi.net.au/~ajohnson/resourcehacker

Freewareová utilita Resource Hacker slouží ke změně zdrojů v souborech typu WIN32. Lze ji tedy použít pro překlad souborů exe, dll, ocx, cpl nebo src. Aplikace dokáže měnit i obrázky, okna, menu, ikony nebo kurzory překládaných programů, které patří také ke zdrojovým datům. Pokud jste ještě nikdy nepřekládali, nemusíte se práce s tímto programem obávat. V okně aplikace je umístěn rozbalovací strom pro výběr dat a část, která zobrazuje jejich obsah. Ovládání Resource Hacker je jednoduché a po několika pokusech jej určitě brzy pochopíte. Menu je srozumitelné a obsahuje opravdu jen ty nejnужnější funkce. Po spuštění aplikace otevřete soubor, jenž chcete překládat. Resource Hacker si při jakémkoliv změně souboru vytvoří jeho zálohu se stejným názvem jako originál. Poté zkontrolujete, zda v daném souboru nejsou komprimované zdroje. V případě, že komprimace byla použita,



▲ **Pomocí šikovné utility Resource Hacker můžete rychle provádět libovolné úpravy ve zdrojových datech souborů.**

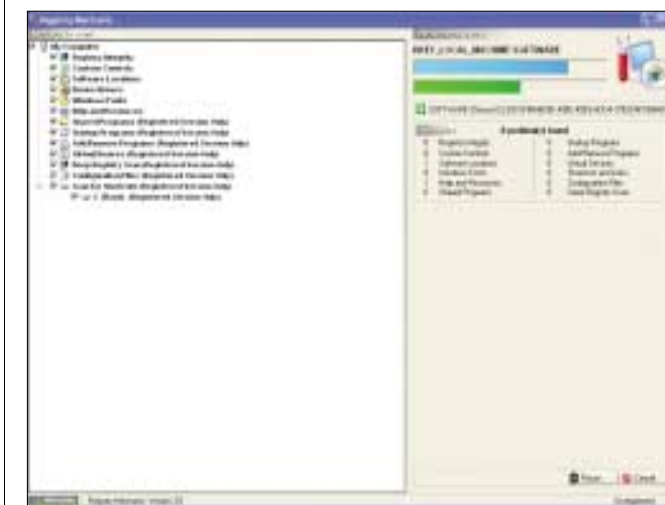
musíte provést dekompresi souboru. Pokud budete provádět například změnu textů, klikněte do okna před řádek s textem. Text mezi uvozovkami poté jednoduše změňte. Veškeré provedené úpravy můžete sledovat v okně vedle textu, neboť zde se zobrazuje jeho aktuální podoba, jak ji uvidí ostatní uživatelé. Pro úpravu grafických souborů jsou v programu připraveny přímo dialogy, v nichž provádíte záměnu prvků. V aplikaci nelze bohužel měnit vše. Přestože Resource Hacker nabízí řadu položek, které se dají měnit, v některých případech se může stát, že jejich změna vyvolá nefunkčnost ne-

bo nestabilitu programu. Proto se doporučuje si před upravováním souboru vytvořit zálohu upravovaného souboru. Program přeloží vše, včetně chybových hlášení. Nejsou přeloženy názvy zdrojů a jednotlivé příkazy, neboť musí být dodržena jejich syntaxe. Součástí aplikace Resource Hacker je rozsáhlá nápověda, které kromě funkcí obsahuje také podrobný popis stavby spustitelných souborů.

Registry Mechanic 3.0

Licence: shareware (cena od 649 Kč)
Domovská stránka: www.winguides.com

Potřebujete důkladně vyčistit počítač a opravit registry Windows, ale obáváte se složitých programů? Pak je následující aplikace pro vás to pravé. Program Registry Mechanic nejen opravuje problémy, které mohou nastat se systémovým registrem operačního systému Windows, ale provádí také jeho pravidelnou údržbu a optimalizaci. S jeho používáním nebudou mít pro-



▲ **Kompletní kontrola registru systému bude prostřednictvím Registry Mechanicu otázkou několika vteřin.**

blém ani začátečníci, neboť v Registry Mechanicu nejsou zahrnuty žádné složité funkce. Registry Mechanic si poradí s neplatnými odkazy, chybnými zástupci na pracovní ploše nebo jinak porušenou integritou registru. Kontroluje také v celém systému neplatné odkazy. Po spuštění programu se otevře okno aplikace, které je rozděleno do dvou částí. V levé části jsou na výběr sekce, určené ke skenování. V pravé části uživatel volí funkce programu a mění jeho nastavení. Dále zde najdete nápovědu a informace o produktu. Velikost programu Registry Mechanic je 2,3 MB.

Erunt 1.1

Licence: freeware
Domovská stránka: home.t-online.de/home/lars.hederer/erunt

Nevíte si rady, co s neustále vyskakujícími hláškami, jimiž vás zahlcuje operační systém Windows, když se právě odmítá spustit? Vyzkoušejte šikovného pomocníka Erunt (Emergency Recover Utility NT), který umožňuje snad-

► **Nepříjemnému překvapení v případě poškození registru se vyhnete díky Eruntu, který umožňuje jeho zálohování a obnovu.**



né a rychlé zálohování a obnovu poškozeného registru Windows, v němž je možná pravděpodobně ukryt problém. Vyhnete se tak nepříjemnému pře-kvapení a reinstalaci Windows. Registr je nezbytný pro chod systému, neboť je v něm uložena většina nastavení. Pokud vlastíte starší verzi operačního systému, můžete registr zkopírovat. Majitelé nejnovějších verzí Windows 2000 a XP však tuto možnost nemají, jelikož soubory registru jsou nepřístupné. Proto určitě uvítají speciální nástroje, které jsou určeny právě pro

jeho zálohu. Erunt, jenž je určený pro verze WIN NT, 2000 a XP, vyniká jednoduchým ovládním. Po spuštění programu zadáte pouze adresář, kam se má registr zkopírovat, a zvolíte to, co se má zálohovat. Kompletní zálohy jsou hotové během chvilky. V případě poškození registru jen spustíte vytvořený EXE soubor. Erunt dále na rozdíl od standardní možnosti zálohování, jež je součástí Windows, umožňuje kompletní zálohu, včetně Security Hive a uživatelských sekcí.

Nebojte se vyzkoušet

Několik utilit pro práci se soubory MP3

LENKA KARLÍKOVÁ

Máte-li v počítači bohaté kolekce MP3 souborů, můžete s radostí začít využívat následující aplikace. Program Autorun Lab obohatí kompaktní disky o přehledné grafické menu, jehož vzhled bude díky nabízeným funkcím programu téměř profesionální. Utilita EncSpot je určena pro analýzu MP3 souborů, o nichž sdělí veškeré informace. Freewareový produkt mp3Trim se může pochlubit bohatými funkcemi. Odstraňuje ze skladeb ticho a šum, dále také normalizuje zvuk.

Autorun Lab 2.32.7

Licence: freeware

Domovská stránka: www.mmlabs.org

Toužíte po přehledném menu, které se objeví po vložení datových kompaktních disků do mechaniky, ale do zkušeností profesionálů vám ještě něco chybí? Rozhodně nezoufejte a stáhněte si vynikajícího pomocníka, s nímž vytvoříte přehledné grafické menu. Pomocí programu Autorun Lab můžete vytvořit profesionální spouštěcí menu pro jakékoli CD. Aplikace se může pochlubit mnoha vynikajícími vlastnostmi, které ji řadí ve své kategorii mezi ty lepší. Vytvořené menu se bude spouštět z CD a provede vás médiem. Nej-



▲ **Profesionální spouštěcí menu doplněné hudbou, komentáři nebo skiny vytvoříte pomocí aplikace Autorun Lab pro jakékoliv CD.**

prve umístíte do vybraného adresáře soubory, které budou obsahem média. V Autorun Labu zadáte cestu k tomuto adresáři a dále vás již čeká definování vlastního menu a vlastností autorunu, jako hudba v pozadí nebo grafický vzhled. Kategorie, do nichž řadíte položky z CD, lze editovat, doplňovat obrázky, komentáři, zvuky, webovými adresami nebo skiny. Je nutné také nastavit s nimi spojené akce. Po uložení lze CD dále upravovat o přidaná nebo ubraná data. Ovládání programu je jednoduché a srozumitelné. Je rovněž doplněn o průvodce, jak postupovat při práci – ten je součástí hlavního

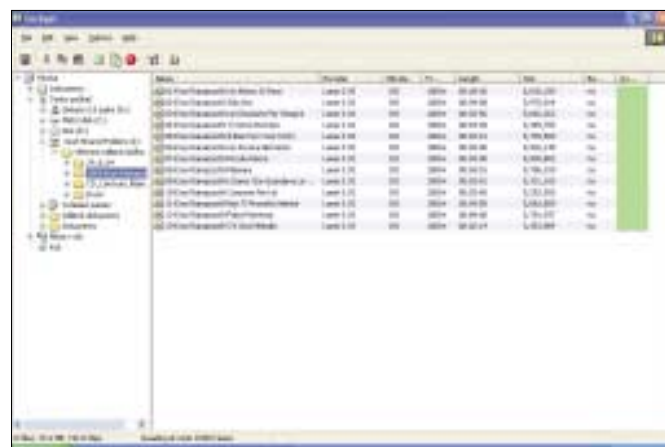
okna. Pro uživatele je také velkou výhodou, že program obsahuje češtinu i slovenštinu. Velikost tohoto freewareového programu je 1,45 MB.

EncSpot 2.0

Licence: freeware

Domovská stránka: www.guerillasoft.com

Pro majitele bohatých kolekcí MP3 je určen program EncSpot, který zjistí o vašich skladbách veškeré informace. Aplikace slouží k analýze kvality MP3 souborů. EncSpot dokáže zjistit nejen jejich kvalitu, ale zobrazuje také enkodér, který byl pro MP3 použit. Po spuštění se otevře okno programu, jež je rozděleno do dvou částí. V pravé části se zobrazují vybrané MP3 soubor-



▲ **EncSpot zobrazí podrobné informace o MP3 souborech, včetně enkodéru nebo datového toku.**

ry, jejichž umístění jsme vybrali v levé části okna. V místní nabídce každého souboru získáme rozšiřující informace, jako například bit histogram. Základní funkce programu se ovládají pomocí tlačítek na panelu nástrojů. EncSpot dále analyzuje stálý a průměrný datový tok, velikost, počet rámců, frekvenci, typ, lame tag, stereo a mono, název souboru, alba a autory souborů. Verze EncSpot Basic je volně ke stažení, ostatní verze jsou placené.

mp3Trim 1.91

Licence: freeware

Domovská stránka: www.jps.net/kyunghi/mp3Trim.zip



Při přehrávání MP3 se můžete mnohdy setkat se soubory, v nichž je na začátku a na konci zbytečně dlouhé ticho. Chcete-li se zbavit tohoto digitálního ticha, které je pozůstatkem ze zvukových CD, použijte šikovnou freewareovou utilitu mp3Trim.

◀ **Mp3Trim umožňuje odstranění ticha na zvukových CD bez dekódování a zpětného kódování.**

Umožňuje odstranit přebytečné ticho bez nutnosti dekódování a zpětného kódování, díky čemuž bude výsledný soubor menší. mp3Trim však na rozdíl od podobných programů nabízí i další funkce, jako je automatické odstranění vadných rámců (frames) v MP3 souborech, zesilování na začátku a zeslabování na konci souboru, vyčištění od šumu, dělení souboru na části nebo normalizování zvuku. Vadné rámce, které jsou výsledkem špatného kódování, způsobují v přehrávané hudbě přeskokování. Všechny funkce pro-

Zajímavé utility

Drobnosti, které stojí za vyzkoušení

IVAN ŠTROMER

Dnes doporučuji vyzkoušet několik drobných utilitek, třeba vám v práci s počítačem přijdou občas vhod. Třeba může dojít k situaci, kdy budete potřebovat vytisknout seznam adresářů nebo souborů, které se nacházejí na vašem harddisku, disketě nebo cédéčku. K tomu je určen specializovaný program DirPrinting, pro nějž je tato záležitost hračkou. Pro porovnání obsahu dvou souborů již bylo vytvořeno mnoho programů, ale s ExamDiff můžete porovnat i obsah adresářů, přičemž kvalitou zobrazení i rozsahem funkcí jej můžeme bezostyšně zařadit mezi vyspělé programy. Kopírování velkých souborů nebo velkého počtu souborů či celých adresářů může být zdoluhavá záležitost, nehledě na to, že o probíhající proceduře nemáte téměř žádné informace. Ne tak Secure Copy, program specializovaný na kopírování. Ten pracuje nejen rychle, ale poskytuje také během celé procedury rozsáhlé statistické údaje. Systémová schránka Windows je velmi užitečná věc pro přenášení dat mezi aplikacemi, má však nevýhodu, že pojme pouze jednu sadu dat a po vypnutí nebo restartování počítače se i tato sada nenávratně ztratí. Nainstalujte si SmartBoard a od toho okamžiku budou pro vás všechna data zkopírovaná do schránky trvale přístupná.

DirPrinting 0.8.55

Licence: freeware

Domovská stránka: www.majusoft.de/DirPrinting/index_en.htm

DirPrinting je jednoduchý freewareový program, který je určen k prohlížení a tisku adresářů. Pracovní plocha programu je rozdělena na dvě okna: okno adresářové, ve kterém se zobrazují všechny adresáře vašeho disku ve stromové struktuře, a okno souborové, ve kterém se zobrazuje obsah vybraného adresáře, tj. jeho soubory a volitelně i jeho podadresáře. Tento seznam můžete třídit podle různých kritérií. Šířka adresářového okna i ok-



▲ **S utilitou DirPrinting můžete velmi snadno prohlížet a tisknout adresáře.**

gramu jsou ve větší míře automatické, avšak lze je také provádět manuálně, kdy nastavujete počet rámců nebo čas. mp3Trim pracuje se všemi MP3 soubory včetně souborů s proměnným datovým tokem VRB, přičemž u upravených souborů dovede uchovat ID3 tag. Nevýhodou programu je omezená velikost zpracovávaných programů, neboť velké MP3 soubory odmítá. Pro náročnější uživatele je určena profesionální verze programu mp3Trim PRO, která podporuje drag & drop a mnohé další funkce.

4 0485/OK

na souborového se automaticky přizpůsobuje položkám, klávesou F6 můžete zvolit automatické přizpůsobování jednotlivých sloupců s údaji. Abyse neztratili orientaci, ke kterému adresáři patří soubory, s nimiž pracujete v souborovém okně, zůstává příslušný adresář v adresářovém okně označen speciální značkou. Stavová lišta zobrazuje celkovou velikost souborů v souborovém okně, zobrazuje se v ní i průběh operace hledání adresáře nebo souboru, a to i v případě, že okno programu minimalizujete. Obsah kteréhokoli okna je v každém okamžiku připraven k vtištění, s možností zobrazení náhledu před tiskem. DirPrinting je vybaven běžnými funkcemi, jakými jsou Vyhledání adresáře či souboru, Kopírovat do schránky, Uložit jako textový soubor a Poslat jako e-mail. Seznam souborů lze filtrovat. Všechny operace se provádějí velmi snadno, hlavní operace se spouští speciálními tlačítky. Budete-li si přát, můžete mít DirPrinting stále na očích (vždy na vrchu) nebo jej můžete na obrazovce zprůhlednit. Tento efekt však funguje pouze pod Windows 2000 a výše. Program DirPrinting je nenáročný nejen na systémové prostředky počítače, ale i na obsluhu a nároky uživatele.

ExamDiff 1.6k

Licence: freeware

Domovská stránka: www.prestosoft.com/ps.asp?page=edp_examdiff

Program ExamDiff byl vytvořen jako nástroj pro porovnávání obsahu souborů a adresářů. Pokud si jej nainstalujete, zjistíte, že je opravdu zdařilým a vyspělým programem, neboť obsahuje řadu pokročilých vizuálních prostředků a doplňkových nástrojů a vládne bohatými možnostmi nastavení. Pracuje rychle a zcela spolehlivě. Dokáže porovnat nejen obsah dvou souborů, ale také dva adresáře z hlediska obsahu jejich souborů. Pro porovná-

► **ExamDiff je výborný program pro porovnání souborů a složek a jejich synchronizaci.**



vací funkce používá standardně dvě okna, jejichž vzájemnou orientaci lze přepínat (vedle sebe, pod sebou), zjištěné rozdíly vyznačuje barevně, přičemž všechny barvy lze uživatelsky nastavit. Chcete-li, aby se v oknech zobrazily pouze rozdíly nebo aby se při porovnání ignorovaly prázdné řádky, mezery a velikost písma, ExamDiff vám to umožní. Jednotlivé řádky mohou být opatřeny pro snazší orientaci v rozsáhlých souborech číslováním, samozřejmě je synchronizace rolování obou oken v obou směrech (vertikálním i horizontálním). Editace souborů je také možná, v ExamDiff nepřímo v externím editoru, který si sami zvolíte. Je schopen detekovat změny a ihned uživatele vyzve k novému porovnání, přičemž po novém porovnání nabídne

stejně místo v souboru jako před porovnáním. Je vybaven celou řadou příkazových tlačítek, jimiž můžete provádět rozmanité operace týkající se vyhledávání jednotlivých rozdílů a jejich synchronizace. Podržíte-li kurzor myši na titulní liště jednoho z obou oken, zobrazí ExamDiff okénko s podrobnými údaji o souboru (vlastnosti souboru), podržíte-li kurzor myši na žluté trojúhelníkové značce označující aktuální rozdíl, obdržíte v podobném okénku pořadové číslo rozdílů. ExamDiff je možné ovládat pomocí příkazové řádky DOS, která umožňuje zadat celou řadu parametrů.

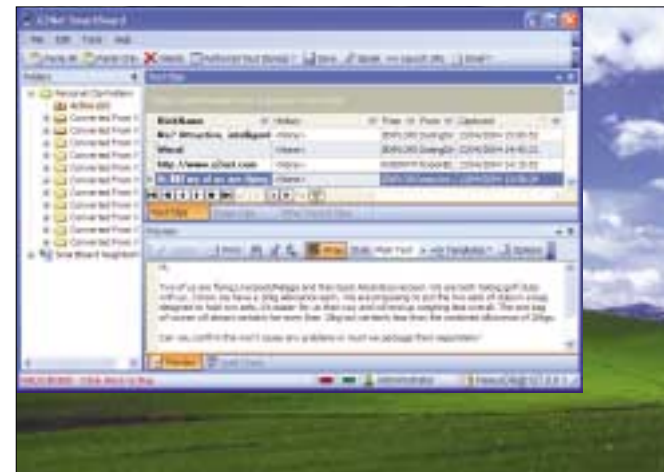
Rekurzivní porovnávání, nastavení barvy pozadí a zobrazovacího fontu, uživatelsky nastavitelné reporty, filtrace, synchronizace a správa souborů, podpora metody Drag and Drop, vyhledávací a nahrazovací funkce, uložení změn ve formátu UNIX DIFF – to je výčet dalších vlastností a schopností, jimiž program ExamDiff disponuje. Autoři programu nabízejí také placenou verzi ExamDiff Pro 3.2 za 35 USD, která navíc umožňuje přímou editaci souboru v prohlížečích oknech, zalamuje v nich dlouhé řádky, porovnává CRC soubory a u spouštěcích souborů a knihoven DLL jejich verze, při vyhledávacích operacích lze použít zástupné znaky, podporuje plug-iny atd. ExamDiff určitě stojí za pozornost, vyzkoušejte jej, určitě neprohloupíte.

SmartBoard 4.0

Licence: shareware, 28 USD, 30denní trial

Domovská stránka: www.x2net.com/smartboard/index.htm

Uživatelé operačního systému Windows znají tzv. systémovou schránku, pomocí níž lze kopírovat nebo přesouvat vybrané texty, grafiku i zvukové soubory uvnitř aplikace nebo mezi aplikacemi. Avšak tato schránka, jak všichni víme, je schopna pojmout pouze jedinou položku, což znamená, že každá no-



▲ Nejlepší náhradou systémové schránky je SmartBoard.

vě vložená položka automaticky nahradí položku dosavadní, navíc ukončením operačního systému se obsah schránky nenávratně vymaže. Oba nedostatky nemá SmartBoard, inteligentní aplikace britské firmy X2NET Limited. Vše, co vložíte do systémové schránky, SmartBoard z této schránky přejímá a v sobě uchovává tak dlouho, dokud to odtud sami nevymažete. Tak můžete do určité aplikace vložit text, který jste do schránky zkopírovali před měsícem nebo před půl rokem i déle a který třeba už ani nikde jinde nemáte uchovaný. SmartBoard všechny vložené texty, obrázky a zvuky zobrazí v okně, které vzhledem i funkcí lehce připomíná okno zpráv MS Outlooku: horní okno zobrazuje v řádkovém seznamu „hlavičky“ položek – začátky uloženého textu, dolní prohlížeč okno zobrazuje kompletní obsah vybrané položky. Seznam položek můžete standardně třídít podle kteréhokoliv údaje kliknutím na hlavičku příslušného sloupce, neperspektivní položky můžete odstranit. Aby zjednodušil přehled, rozděluje SmartBoard textové, grafické a ostatní formáty do tří samostatných seznamů. Mezi těmito seznamy přecházíte jednoduše pomocí záložek. Položky můžete seskupovat do kategorií (složek a podsložek), přesouvání položek mezi kategoriemi je samozřejmě možné

a podporuje metodu Drag and Drop. SmartBoard podporuje také víceuživatelské systémy, tedy jej můžete používat v počítačové síti i v internetu. Je trvale zastoupen ikonou v systémové liště, odkud jej můžete kdykoli zobrazit jediným kliknutím na tuto ikonu. Nadstavbou programu je kontrola pravopisu textových položek, změna jejich formátu a velikosti písmen. Tato nadstavba má sloužit k dodatečné korekci textu před jeho vložením do dokumentu. Položky SmartBoardu můžete vložit jako tělo e-mailové zprávy nebo jako její přílohu. K obojímu je SmartBoard vybaven speciálními tlačítky v nástrojové liště. Vkládání položek ze SmartBoardu je snadné a uplatní se výhodně především při vytváření nového dokumentu, který sestavujete z částí jednoho dokumentu nebo dokonce z částí různých souborů: v dokumentech postupně vyberte a do schránky standardním způsobem zkopírujte texty, tabulky, grafy atd., pak otevřete aplikaci SmartBoard, kde již budete mít všechny zkopírované položky zobrazeny v seznamu. Na každé vybrané položce dvakrát klikněte, můžete použít i položky vložené do schránky již dříve. Výběrem položek v seznamu „na přeskáčku“ můžete stanovit konečné pořadí položek vkládaných do nového dokumentu. Tento postup vaší práci výrazně zjednoduší a zefektivní ve srovnání se standardní schránkou, kdy se pro zkopírování a vkládání každé položky musíte neustále přepínat mezi aplikacemi. Vzhled, nastavení a ovládání programu jsou na opravdu vysoké úrovni, vyzkoušejte jej a budete překvapeni jeho možnostmi.

Secure Copy 2.3

Licence: freeware

Domovská stránka: www.pineda.no/products/securecopy

Kopírování adresářů a souborů je snad nejběžnější operací, kterou uživatelé počítače provádějí. Secure Copy je specializovaným nástrojem pro kopírování velkých souborů nebo velkého počtu souborů, jeho silnou stránkou je velká rychlost kopírování v porovnání se standardními kopírovacími utilitami, přičemž ji lze uživatelsky nastavit. Důležitější schopností programu je poskytování podrobných statistických informací v průběhu operace. Z nich se dozvíte název, typ a velikost aktuálně kopírovaného souboru, cílovou složku, typ transferu, čas zahájení operace, uplynulý a zbývající čas operace, objem dosud přenesených i zbývajících souborů a jejich počet. Statistika je doplněna dvěma páskovými grafy: první zobrazuje průběh operace kopírování aktuálního souboru, druhý zobrazuje celkový průběh kopírování. Oba grafy poskytují i procentuální údaje. Kdykoli v průběhu operace můžete tlačítkem PAUSE proces zastavit a v klidu si prohlédnout statistiku kopírovacího procesu v daný okamžik. Tlačítkem RESUME pak opět spustíte pokračování procedury. Jestliže v průběhu kopírovacího procesu dojde k nějaké chybě, Secure Copy proces zastaví a chybu ohlásí. Ke kopírování lze zvolit jednotlivé soubory nebo celé složky. Všechny operace lze provádět jak v rámci jednoho počítače, tak i mezi počítači v síti. Program Secure Copy nemá nahradit standardní kopírovací funkce operačního systému Windows, je spíše doplňkem pro uživatele, kteří vyžadují rychlost při kopírování velkého objemu dat a pro které poskytované statistické informace mají nějaký význam.

4 0486/OK

► Secure Copy je vhodný pro rychlé kopírování velkých objemů dat, s podrobnými statistikami.

