

PC WORLD CD Centrum

Výběr programů, které tento měsíc naleznete na našem CD (CD)

LENKA KARLÍKOVÁ

CombiMovie 1.2

Licence: freeware
Domovská stránka: members.ams.chello.nl/igunawan/MxTools/CombiMovie.htm

Ačkoliv je tento prográček již starším exemplářem, určitě jej ocení ti uživatelé počítačů, kteří pracují se soubory MPEG. CombiMovie je velikostí malý (378 KB) nástroj, sloužící k rychlému a jednoduchému spojení dvou a více videosouborů formátu MPEG do jednoho. Ty, které se budou spojovat, lze před integrací seřadit pomocí tlačítek Up a Down. Poté již stačí jen zadat název výsledného souboru a spustit vlastní proces tlačítkem Join. S rozdělenými soubory se setkáváme především na internetu, neboť veli-



◀ **Spojování videosouborů se někdy může stát noční můrou. Pokud však nepotřebujete žádné složitější úpravy, vyzkoušejte CombiMovie.**

kost celého videa bývá příliš velká, a při stahování se tím zbytečně zatěžuje linka. S obdobnými problémy se mohou potýkat také majitelé digitálních fotoaparátů, které umožňují snímání video pouze v omezené délce. Součástí CombiMovie je rovněž přehrávač, v němž si můžeme prohlédnout výsledky svojí práce. Celkově lze říci, že tato šikovná utilita se spoustou šikovných funkcí je dostatečně spolehlivá a určitě se vyplatí mít ji vždy po ruce. Její výhodou je bezesporu i intuitivní ovládání.

DIMIN Image Viewer 2.3.0

Licence: freeware
Domovská stránka: www.dimin.net/software/imgview2/

Sehnat užitečný program, který by navíc vyhovoval většině našich požadavků, není mnohdy jednoduché. Mezi ty, které podle nás vyhovují řadě kritérií uživatelů, patří i tato utilita pro prohlížení obrázků. DIMIN Image Viewer umožňuje prohlížet snímky v různých režimech, podporuje formáty BMP, GIF, JPEG, PGM, PIC, PSD, TIF, WIN nebo PNG, náhledy, metodu drag&drop, zobrazení přes celou obrazovku, aplikaci různých grafických filtrů, tisk a mnohé další. Jeho ovládání si určitě osvojí i počítačová začátečníci. Rozdělení programu do několika oken není rozhodně na škodu – aplikace se tak stane mnohem přehlednější. DIMIN Image Viewer dále umožňuje základní editační funkce, jako je dávková změna velikosti obrázku, rotace, nastavení průhlednosti, konverze barev, nebo v něm můžeme tvořit prezentace. Kromě práce se všemi běžnými typy grafických souborů na lokálním



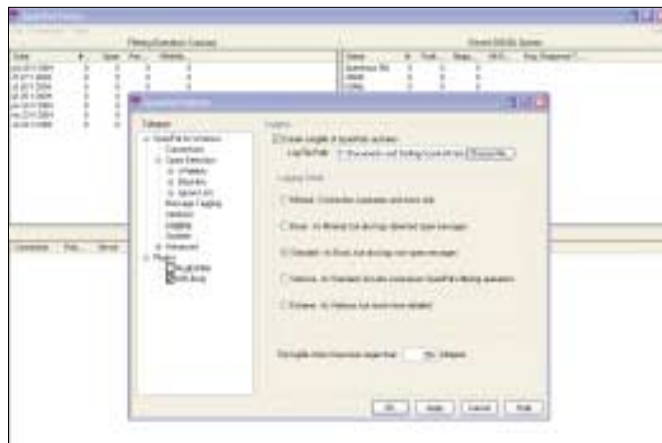
▲ **I když to na první pohled nemusí být patrné, je DIMIN Image Viewer uživatelsky velice přívětivý prohlížeč obrázků.**

disku umí DIMIN Image Viewer pracovat také s obrázky ze zadané internetové adresy.

SpamPal 1.53

Licence: freeware
Domovská stránka: www.spampal.org

Plní se vám poštovní schránka nevyžádanými e-maily? Pak zkuste nasadit program SpamPal. Ten funguje jako filtr mezi vaší schránkou a poštovní schránkou na serveru. Každý e-mail, jenž považuje SpamPal za nevyžádanou poštu, označí speciální hlavičkou. Vymaže ji, přesune do zvláštní složky nebo provede jinou nastavenou operaci. Aplikace rozpoznává nevyžádanou poštu podle seznamu DNSBL, který tvoří části internetu, odkud nejčastěji nevyžádané e-maily přicházejí. V nastavení si lze zvolit pouze některé seznamy nebo je používat všechny. Součástí nástroje je tzv. *white list*, v němž je možné pro určité odesílatele nastavit nepoužívání pravidla DNSBL. Aplikace spolupracuje přímo s POP3 servery (AOL, Hotmail, MSN, Yahoo a Juno) a podporuje poštovní klienty Outlook, Outlook Express a Eudora. Přestože se jedná o původem anglický program, na internetu o něm nalezneme podrobné informace také v češtině. Stačí se podívat na adresu



▲ **Také už vás rozčiluje plná schránka nevyžádaných e-mailů a pořád se vám nedaří je zlikvidovat? SpamPal je jednou provždy odstraní.**

www.spampal.sidak.net. Zde jsou popsány funkce, které by mohly začátečníkům činit problémy, a další důležité parametry.

WebMon 1.0.10

Licence: freeware
Domovská stránka: www.markwell.btinternet.co.uk/webmon/

Každý z uživatelů počítače, má jistě své oblíbené internetové stránky, na které se vrací častěji než na ostatní. Protože se však jejich obsah mění v různých časových intervalech a hledat změny je mnohdy náročné, existují aplikace, které právě tyto změny monitorují. Mezi takové programy patří WebMon, který se může stát výborným pomocníkem, jenž průběžně a detailně kontroluje, zda na sledované webové stránce nedošlo k aktualizaci. Testovat lze neomezený počet stránek, přičemž můžeme nastavit interval auto-

matické kontroly (dny, hodiny, minuty) a část internetové stránky, která se má kontrolovat. WebMon umožňuje snadný přechod z ručního na automatický režim sledování, jednoduchou změnu v seznamu aktuálně sledovaných stránek, import oblíbených položek z Internet Exploreru a Netscapu a srozumitelnou signalizaci změny obsahu stránek. Může se také pochlubit přehledným prostředím pro ovládání a zobrazení informací, podporuje připojení přes proxy server a nabízí mnoho dalších zajímavých funkcí.



► **Pokud nemáte čas na kontrolu změn v obsahu svých oblíbených stránek, aplikace WebMon vše udělá za vás.**

Kutilem ve Windows

Zajímavé utility pro speciální použití

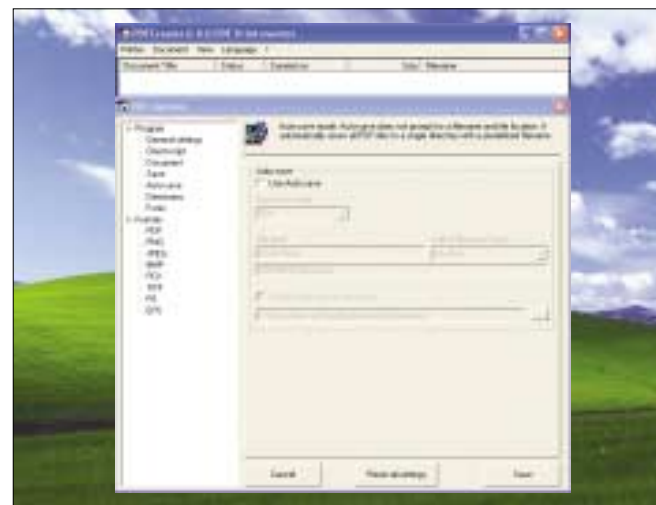
LENKA KARLÍKOVÁ

Pro kutily jsme připravili dva velmi šikovné programy – DSPlayer a PDFCreator. Každý z nich je z poněkud jiného soudku, ale všechny můžeme v příslušné kategorii zařadit k těm lepším. Freeware DSPlayer bude pro většinu uživatelů spíše oživením mezi řadami multimediálních přehrávačů. Bohaté funkce, stabilita a jednoduché ovládání mohou být určitě jeho velkým kladem. PDFCreator je naproti tomu určen k jednoduchému vytváření dokumentů ve formátu PDF. Jen co si jej vyzkoušíte, určitě vám přiroste k srdci. Můžete ho třeba integrovat do kontextového menu Windows. Výhodou je i jeho bezplatná GNU licence.

PDFCreator 0.8

Licence: GNU
Domovská stránka: sourceforge.net/project/showfiles.php?group_id=57796

PDFCreator je vydařený nástroj k jednoduchému vytváření PDF dokumentů z téměř jakékoliv aplikace. Výhodou těchto dokumentů je pak stejné zobrazení u všech uživatelů. Lze se poté vyhnout nepříjemným situacím, kdy si



▲ **Nevíte, jak tvořit PDF dokumenty? PDFCreator vám tyto funkce zpřístupní pomocí několika kliknutí.**

před samotným tiskem musíme dokumenty znovu upravovat. Ke stažení jsou dostupné dvě verze programu. Verze AFPL, jež využívá pro převod souboru nástroj Alladin Ghostscript, a verze GNU. Jejich rozdíl je v licenci, přičemž funkčnost je podobná. Samotná instalace pak probíhá bez problémů. PDFCreator, jehož kladem je kromě ceny také snadné ovládání, se v systému chová jako virtuální tiskárna. Každý na ní „vytištěný“ dokument převede PDFCreator do PDF. Instalace zahrnuje vlastní PDFCreator, přizpůsobenou verzi AFPL Ghostscriptu 8.14, ovladač tisku a utilitu PDFEnc. Program je vhodný také pro síťové využití mnoha uživateli, umožňuje vkládání vektorových fontů, klíčových slov, titulku a předmětu, kompresi textu, spojování více dokumentů PDF, nastavení uživatelských práv a ochranu dokumentu heslem, což je možné využít díky integraci komplexní podpory šifrování. Pro správný chod těchto funkcí je nutné mít nainstalován JRE verze 1.2 nebo vyšší. Aplikace dále podporuje elektronickou poštu, dávkový a poloautomatický převod, barevný model CMYK a přetisk, technologii drag&drop nebo integraci v kontextovém menu Průzkumníku.

DSPlayer 0.6

Licence: freeware
Domovská stránka: www.dsplayer.de

Bezplatných multimediálních přehrávačů je k dispozici nepřeberně množství. Záleží především na uživateli, který si oblíbí. Jsou přehrávače, jež obsahují jen základní funkce, ale i takové, které svou nabídkou zpracovaných vlastností mnohokrát předčí placené konkurenty. DSPlayer je freeware skinovatelný přehrávač audio- a videosouborů, ke kterému je k dispozici i čeština. Podporuje široké spektrum formátů – WAV, WMA, MP3, AVI, MOV, CDA, VOB, MID, MPEG, ASF nebo WMV –, včetně DVD. Příjemné je, že se jedná o stabilní program, disponující jednoduchým ovládáním. Z jeho funkcí můžeme jmenovat drag&drop, klávesové zkratky, v poslední verzi byl přidán playlist a ekvalizér. Lze si také nastavovat použité filtry, rychlost přehrávání, zoom, výběr zvukové stopy u DVD/AVI nebo odpočet času. Poslední verze DSPlayeru (0.6) neobsahuje spyware a pracuje s technologií Direct Show. Navíc se může pochlubit zvýšenou stabilitou, upravenými tlačítky, novými skiny a také sníženými nároky na paměť.

► **I přestože máte svůj oblíbený přehrávač a nedáte na něj dopustit, DSPlayer určitě stojí za vyzkoušení.**



Nebojte se vyzkoušet

Pro sportovce, kuchaře a samouky

LENKA KARLÍKOVÁ, IVAN ŠTROMER

Do této rubriky jsme tentokrát vybrali programy, které se rozhodně nemusíte bát vyzkoušet. Jedná se o pomocníky, určené pro sportovce, kuchaře či samouky. Nejsou nikterak složité na ovládání a určitě skvěle splní svoji funkci. Cycling Diary je prvotně určen pro cyklisty, využít jej však mohou i jiní sportovci, věnující se například plavání nebo fitnessu. Slouží k evidenci sportovních aktivit a údajů, které se k dané činnosti vztahují. Aplikace Deseti prsty naučí i ty méně zdatné psát na klávesnici velmi rychle. Chce to jen čas a hlavně cvičení. Další software v této sekci se jmenuje Recepty. Jak sám název napovídá, je určen pro kuchtíky, kterým poslouží jako elektronická kuchařka, do níž si mohou vkládat také své vlastní pochoutky. Konečně Power File je přehledný správce souborů a Capture Pro zase bohatě vybavený snímač obrazovky.

Deseti prsty 4.41

Licence: shareware (cena 299 Kč)
Domovská stránka: www.deseti-prsty.cz

Umění psát všemi deseti prsty ovládají především absolventi některých středních škol. Většina uživatelů má ovšem svůj specifický styl, který nabyla při práci u počítače. Určitě jste již měli možnost setkat se s člověkem, který se snaží ovládnout klávesnici dvěma prsty a čas, kdy hledá určité písmeno, je téměř neskutečný. Kdo by však nechtěl psát jako blesk, bez překlepů, a při přepisování textů se neřítit na klávesnici? Pro takové zájemce je k dispozici domácí učitel s názvem Deseti prsty. Nebude vám říkat, co máte kdy dělat, ne-



▲ **Nebaví vás neustálé mazání překlepů a opravy textů? S trochou píle a s Deseti prsty to bude už jen minulost.**

bude vám dávat domácí úlohy, vše záleží jen na vás, zda se budete chtít v psaní zlepšovat, a na čase, který věnujete cvičení. Jediné, co vám řekne, je rychlost psaní, počet chyb a jak se jich v dalších lekcích vyvarovat. Na úvod je připravené Desatero, které vás zavede do tohoto umění a poradí, jak postupovat při prvním spuštění. V podrobném přehledu dosažených výsledků získáte informace, jak se vám při psaní dané lekce dařilo. Hodnoty jsou prezentovány v tabulce zobrazující úder za minutu a celkovou chybovost, chybné úderky v závislosti na počtu špatných a na celkovém počtu stisků. Tyto údaje jsou vyjádřeny také graficky. Samozřejmostí je dále možnost uložení všech výsledků. Vzhledem k tomu, že by se při psaní všemi deseti mělo dodržovat rovnoměrné tempo, je možné při psaní zobrazovat blikání metronomu, který bude určovat rychlost. U neregistrované verze Deseti prsty (2,9 MB) je omezen čas pro testování jedním uživatelem a nejsou zde k dispozici všechny lekce. Celkový počet výukových lekcí je 50. Koupí programu Deseti prsty získá

uživatel zdarma programy Typing Tester – takzvaný test rychlosti opisování podle školních pravidel – a Typing Games, tedy čtyři výukové hry.



Recepty 2.1

Licence: Freeware
Domovská stránka: mojweb.sk/smware/recepty1.htm

O tom, že jsou mezi počítačovými nadšenci i vynikající kuchaři, není třeba pochybovat. Právě pro ně je určen program Recepty, který obsahuje sbírku receptů. Tuto rozsáhlou sbírku, jež obsahuje recepty moučníků, zeleninových jídel, úprav masa a mnoha jiných lahůdek, lze navíc podle svých vlastních nápadů rozšiřovat. Uživatelsky přívětivé prostředí obsahuje vyhledávací funkci a selektivní zobrazení podle druhu jídel. Nová verze zahrnuje filtrování receptů podle dostupných surovin, možnost vlastní definice pro rozdělení jídel podle typů a samozřejmě již zmiňovaný export a import receptů. Z vybraných receptů se dají také tisknout sestavy. V nastavení programu lze měnit barevné provedení pozadí, rolovacích seznamů a jazykové prostředí. Aplikace má podporu Windows XP a její instalace je otázkou několika okamžiků.

► **Hledáte někde inspiraci, co nabídnete hostům k obědu? Což takhle dát si například indické ragú...?**



Cycling diary 2004 2.2.2.0

Licence: trial (cena 478 Kč)
Domovská stránka: www.cycling-diary.com

Nejen profesionálním sportovcům je určen program Cycling diary. Pokud jste tedy příznivcem jakéhokoliv sportu, pak můžete směle evidovat své aktivity v tomto diáři, který poskytuje přehledný seznam všech činností. Jak sám název napovídá, aplikace je určena především pro cyklisty. Každý den si tedy můžete zaznamenávat typ a druh aktivity, její obtížnost, osobní pocity, okol-



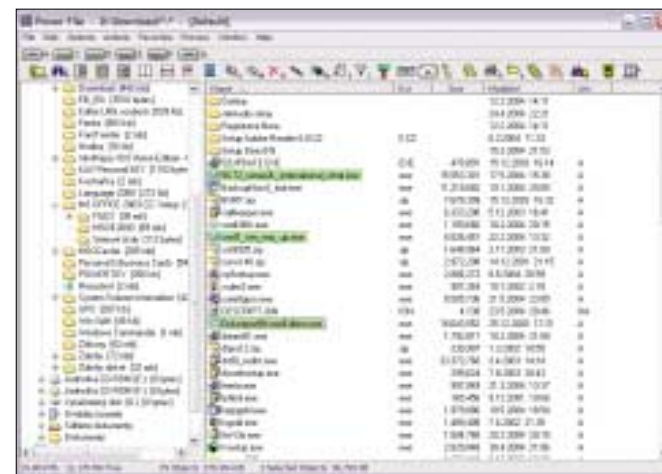
▲ **Do pozice osobního trenéra můžete pasovat Cycling diary. Řekne vám, kdy jste trénovali naposledy nebo jak jste na tom s fyzickou.**

ní vlivy, teplotu, tep, při jízdě na kole navíc převýšení a maximální výšku. Údaje zaznamenané do tabulky si poté můžete prohlížet v dynamických grafech, jež zobrazují délku tréninku, vzdálenost, průměrný tep a celkové převýšení. Takto zaznamenaná data lze samozřejmě také tisknout či přepočítat do statistické podoby za celý měsíc nebo rok. Cycling diary může sdílet více uživatelů a lze si v něm nastavit více profilů. Ovládání programu je velmi intuitivní, neboť který sportovec by chtěl svůj čas prosedět před počítačem, místo toho, aby se věnoval svému oblíbenému sportu? Navíc je Cycling diary v češtině. Jediným negativem může pro někoho být cena, která je 478 Kč.

Capture Professional 5.08

Licence: shareware, 35 USD, 30denní trial
Domovská stránka: www.creativesoftworks.com

Snímače obrazovek, v originále nazývané screen grabbery, bývají jednoduše-lovými utilitami, pomocí nichž sejmete obrazovku nebo její část, a takto sejmутý snímek uložíte jako běžný grafický soubor. Chcete-li snímek dále upravovat nebo s ním provádět jiné operace, musíte tak učinit v příslušné aplikaci. To však není případ Capture Professionalu americké firmy Creative Softworks, který je vybaven vlastním vektorovým editorem. Množství nástrojů a schopností odpovídá středně vyspělým grafickým programům. Editor v Capture Professional umožňuje běžné úpravy nejen sejmутého obrazu, ale i jakéhokoliv jiného grafického souboru a dovoluje i vytváření obrázků nových. Můžete upravovat obrázky libovolného formátu, 16- i 32bitové. Dokáže zachytit nejen statické screeny, ale i videozáznamy, které ukládá ve formátu AVI. Sejmутý lze provést jak z počítače, tak ze skeneru a digitálního fotoaparátu či videokamery. Na rozdíl od běžných grabberů, které dokáží pracovat jen s oblastí obdélníkového tvaru, umí Capture Professional vybrat i kruhové, elipsovité a polygonální oblasti. Můžete také vybrat pouze obsah okna, samotné lištové menu (dokonce i s rozvinutým sbímkem), kurzor myši, popřípadě „vytáhnout“ ikony z EXE souborů. Opakování poslední operace, rozšířená funkce Undo a Redo, rozsáhlý a podrobný průvodce, speciální pomoc-



▲ **Největší devizou správce souborů Power File Gold je přehlednost a snadné ovládání.**

ník při výběru oblasti, vytváření maker a vlastní klávesové zkratky pro snímací operace, bohaté možnosti nastavení a perfektně zpracovaná nápověda, to jsou další vlastnosti, které jen podtrhují image profesionálního programu.

Power File Gold 1.10c

Licence: shareware, 55 USD, trvale plně funkční trial
Domovská stránka: www.canyonsw.com/pnf.htm

Utilit pro správu adresářů a souborů byla vytvořena již hezká řádka. Součástí Windows je souborový správce známý pod názvem Průzkumník. Na jeho prin-



▲ **Capture Pro je spíše grafickým editorem než pouhým snímačem obrazovky. Tomu odpovídá i výbava nástrojů a možnosti nastavení.**

cipu pracuje také Power File Gold, v našich zemích opomíjený, avšak velmi výkonný správce souborů od amerického autora Dana Baumacha. Baumachův Power File není žádný nováček – vznikl před deseti lety a donedávna ještě nesl jméno Drag and File. Vysloužil si tehdy řadu nejvyšších ocenění. Power File Gold obsahuje všechny funkce nezbytné pro správu adresářů, souborů a disket. Součástí menu je panel disků, do kterého lze přidat ikony disků sdílených počítačů. Metodu drag and drop lze použít pro přímou spolupráci s nástrojovou lištou: kopírování či přesun označených souborů na jiný disk můžete provést jejich přenesením myši přímo do panelu disků na ikonu cílového disku, k vykonání určitého příkazu můžete vybrané soubory přenést myši přímo na příslušné příkazové tlačítko v nástrojové liště. Operace označování, kopírování, přesouvání, přejmenování a mazání adresářů lze provádět, stejně jako v případě souborů, použitím metody drag and drop. V souborovém okně můžete zobrazit soubory několika adresářů, dále všechny ty, které se vyskytují na disku, přičemž si lze zobrazit jen duplikátní nebo jen unikátní soubory. Soubory a adresáře můžete rychle vyhledat přímým zadáním jejich názvu na klávesnici bez nutnosti ručně vyvolat vyhledávací okénko. Pro zobrazení grafických souborů lze zvolit formát „Miniatury“, který obrázky ukáže jako „diáčky“. Otevřete-li si přidavné prohlížečské okno, Power File Gold v něm bude zobrazovat obsah jednotlivých souborů, přičemž u těch textových se dá měnit formát: přirozený, ASCII a hexadecimální. Zvukové soubory lze v tomto okně přehrát, grafické se zobrazí ve své přirozené podobě (jako obrázek), v textových lze vyhledat text a upravit velikost písma. Neformátované texty se v tomto okně dají přímo editovat. Power File Gold podporuje práci ve více oknech, včetně kopírování a přesouvání souborů a adresářů. Velikost adresářů a souborů může Power File Gold zobrazovat přímo u jejich názvů. Zvolenou filtraci souborů lze trvale uložit, navíc si můžete filtr vložít přímo do nástrojové lišty jako tlačítko. Power File Gold umí porovnávat soubory, opatřit je heslem, změnit jejich datum a čas, odeslat je jako přílohu e-mailu, zabalit i rozbalit integrovaným ZIP manažerem, synchronizovat adresáře, tisknout seznam adresářů a souborů. Zajišťuje standardní operace s disketami (formátování, kopírování, jmenovka), konfigurovat lze také nástrojovou lištu a lze vytvořit asociace souborů pro jejich spuštění v příslušných aplikacích. Stavová lišta zobrazuje velikost aktuálního disku jeho využití, a počet souborů v souborovém okně. Označíte-li nějaké soubory, zobrazuje lišta jejich počet a celkovou velikost. Všechny souborové operace se dají provádět bez nutnosti spuštění Power File Goldu, pomocí zvláštních nástrojových lišt umístěných přímo na pracovní ploše.

Největší předností popisované aplikace je její přehledná a snadná obsluha. Kdo si jednou na Power File Gold zvykne, už se s ním nedokáže rozloučit. To je i můj případ. A co vy, nezkusíte jej také? Mimochodem, existuje i odlehčená verze s názvem Power File, která postrádá zipovací funkci.