

PC WORLD CD Centrum

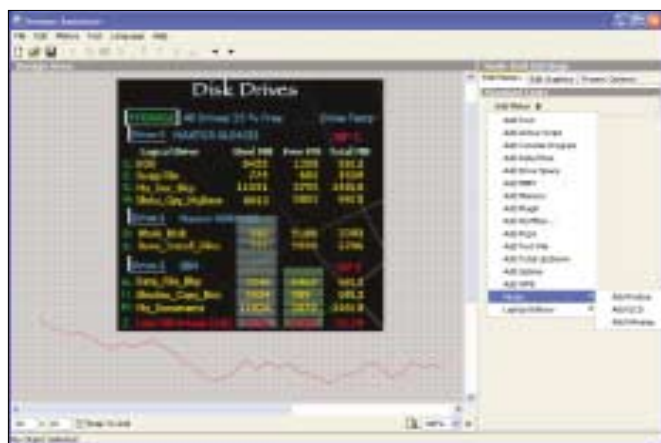
Výběr programů, které tento měsíc naleznete na našem CD (CD)

10LENKA KARLÍKOVÁ

Samurize 1.41

Licence: freeware
Domovská stránka: www.samurize.com

Program Samurize můžeme právem označit za ojedinělý, neboť vám umožní jednoduše získat přehled o všech činnostech a stavech počítače, jež považujete za důležité. Velkým pozitivem této systémové monitorovací utility je možnost libovolného uspořádání zvolených informací, a to při minimální zátěži procesoru a s využitím paměti okolo 1,5 MB. Vybrané parametry lze



▲ **Nevyhovují vám žádné monitorovací utility? Pak si v Samurize jednoduše vytvořte svou.**

na ploše systému uspořádat pomocí speciálního průhledného panelu, který si poté můžeme podbarvit dle vlastního přání. Program umožní zobrazit téměř jakýkoliv druh informací (zátěž a teplotu procesoru, propustnost sítě, aktuální zprávy ze zvoleného serveru aj.) přímo na námi upravený desktop. Kromě již zmíněných informací si můžeme nechat vypisovat aktuální čas a datum, výkon počítače, volné místo na zvoleném disku, volnou a využitou paměť, počet nepřetčených zpráv na POP3 účtu nebo hrající hudbu v Winampu. K rozšíření nabídky ukazatelů slouží Active Scripty. Na stránkách výrobce této freeware aplikace lze stáhnout již přednastavené parametry zobrazujících se informací a stačí si jen vybrat vhodnou sestavu. Informace lze zobrazovat textově, pomocí grafů, progressbarů, histogramů a dalších ukazatelů. Panel může mít vzhled klasického okna nebo být umístěn stále nad aplikacemi. Utilitu můžete využít ve Windows XP/2000 a vše záleží jen na vás, jaký vzhled bude mít váš diagnostický nástroj.

StatBar 2.406

Licence: freeware
Domovská stránka: www.statbar.nl

StatBar je freewarová systémová utilita zpřístupňující přehled, kontrolu a usnadnění práce s operačním systémem Windows, díky níž můžeme mít vše důležité pod dohledem. Po spuštění se v horní části obrazovky zobrazí

lišta programu, připomínající panel Start ve Windows. Díky tomu na obrazovce nezabírá mnoho místa. Panel StatBaru lze v nastavení aplikace přemístit nad panel Start. Na tuto lištu je možné umístit řadu užitečných pomůcek. Můžeme sledovat zatížení procesoru, využití paměti, množství volného místa na discích, dobu běhu počítače, rychlost a objem přenesených dat u připojení k internetu, ovládání hlasitosti, zobrazení doby, po kterou jsou spuštěna Windows, a mnoho dalšího. Dále sem můžeme umístit ovládací prvky Winampu, tlačítka pro otvírání/zavírání CD/DVD mechaniky a ovládání funkcí klávesnice Num Lock, Caps Lock, a Scroll Lock. Jednoduše se taktéž dostaneme k synchronizaci systémového času po připojení k internetu nebo můžeme rychle tvořit nové e-mailové zprávy. U notebooků pak StatBar zobrazuje i aktuální stav baterií. Zobrazení panelu lze libovolně měnit dle nabízených barevných schémat. V nastavení programu je možné si vybrat ze 14 informačních modulů ty, které se budou zobrazovat, zvolit spuštění se startem Windows, rychlost aktualizace údajů a u novějších verzí Windows je možnost alpha blendingu. Závěrem tak lze jen vřele doporučit vyzkoušet tento program a jeho bohatou nabídku.

▲ **Utilita StatBar bude mít díky širokým možnostem nastavení pod kontrolou celý váš počítač.**

Golden HTML Editor 4.8.3

Licence: freeware
Domovská stránka: www.oknet.cz

Pro tvorbu webových stránek nyní existuje nepřeberné množství nástrojů. Těch kvalitních je bohužel méně a většinou se jedná o placené produkty. Mezi ty šířené zdarma patří Golden HTML Editor, jehož další výhodou je také lokalizace do češtiny. O programu nalezneme na internetu řadu informací, které hodnotí jeho kvalitu. Většinou je hodnocen jako užitečný a kvalitní nástroj. Vzhled programu se výrazně neliší od podobných produktů. Uspořádání je přehledné a ikony mají své popisky, čímž je zaručeno bezproblémové ovládání. HTML kód se zapisuje do dokumentů, kdy každý z nich má v dol-



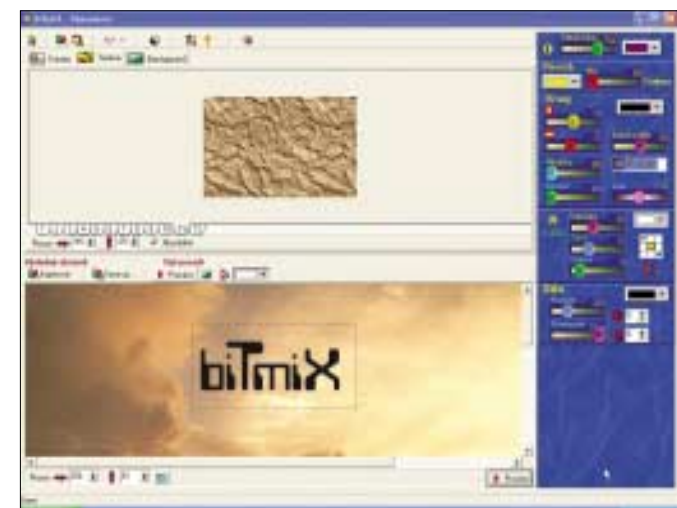
▲ **Pro začátečník jako stvořený – český freewarový HTML editor.**

ní části záložky Dokument a Preview. V pravé části programu je umístěn průzkumník, v levé pak panel s nejvíce používanými akcemi. Po otevření programu, jenž podporuje CSS, HTML, automaticky vypíše HTML záhlaví. Začátečníci určitě ocení funkce uspořádané v záložkách, jako jsou Text, Formát, Styl, Odkazy, Seznamy, Tabulky, Multimedia a další. Najedete-li myší nad zvolenou funkci, zobrazí se stručná nápověda. V programu Golden HTML Editor lze otevírat soubory přímo z internetu nebo využívat funkci Vložit, kdy je možné vkládat HTML tagy a jejich parametry, speciální znaky, tabulky, skripty aj. Součástí jsou také plug-in moduly, FTP klient, konverze mezi 15 českými znakovými sadami, integrovaný prohlížeč stránek. Program dále podporuje správu objektů, zvýraznění syntaxe HTML, Basic, JAVA, SQL, Perl, Delphi a dalších používaných jazyků. Nedostatkem Golden HTML Editoru je absence zalomování řádků. Pro stránky vytvořené v PHP je nutná instalace PHP3. Pokud tedy hledáte šikovného pomocníka pro tvorbu webových stránek, který nabízí spoustu užitečných funkcí a zároveň je zadarmo, je Golden HTML Editor tou správnou volbou.

biTmiX 2.12

Licence: shareware (registrace 390 Kč)
Domovská stránka: www.bitmix.cz

biTmiX je grafický nástroj pro vytváření plastických efektů u nadpisů, tlačítek a jiných objektů. S jeho pomocí lze také vytvořit 3D tlačítka, 3D nadpisy nebo animované gify. Předem je potřeba upozornit, že tento produkt je určen pro grafiky – amatéry, kteří se snaží dosáhnout oživení svých prací efektními a originálními úpravami a nespokojí se jen se stínováním písma. Patnáctidenní verzi programu určeného především pro webdesign lze stáhnout samostatně nebo jako plug-in verzi, kterou je poté možné využít ve všech programech používajících moduly Photoshopu. Jedná se například o Adobe Photoshop, Paint Shop Pro, Corel Photo Paint nebo Zoner Callisto. Tvorba objektů v biTmiXu je postavena na kombinaci textury, průhlednosti, zvýraznění hran a na hře světlem. V editoru se připraví vrstvy (před-



▲ **Tvorba plastických efektů je v biTmiXu záležitostí jen několika kroků.**

loha, textura a obrázek), ze kterých se bude objekt skládat, a výsledek se potom upravuje v plug-inu. Vrstvy vkládáme přes schránku nebo ze souboru. Hladina tvaru je použita pro vytvoření efektu, kdy filtr vyřizne plochy určité hustoty. Hladiny textury slouží pro pokrývání tvaru, na který se v dané hustotě nanáší. Na poslední hladinu pozadí se umístí upravený tvar, čímž získáme konečný výsledek. Při tvorbě vidíme jen malou část obrázku a na celé ploše se můžeme pohybovat výřezem. Vytváření efektů je tak zábavou, kterou zvládne kdokoliv, neboť program je intuitivní a jednoduchý. Lze tak dosáhnout lesků, stínů, barevných přechodů, skleněných nadpisů, vydouvajících se okrajů, tenkého písma nebo jemných efektů. Součástí je také vyhlazování zoubků na šikmých hranách, tzv. antialiasing. biTmix je velmi povedený nástroj pro vytváření grafiky, který se rozhodně vyplatí vyzkoušet.

Kutilem ve Windows

Zajímavé utility pro běžné použití

LENKA KARLÍKOVÁ

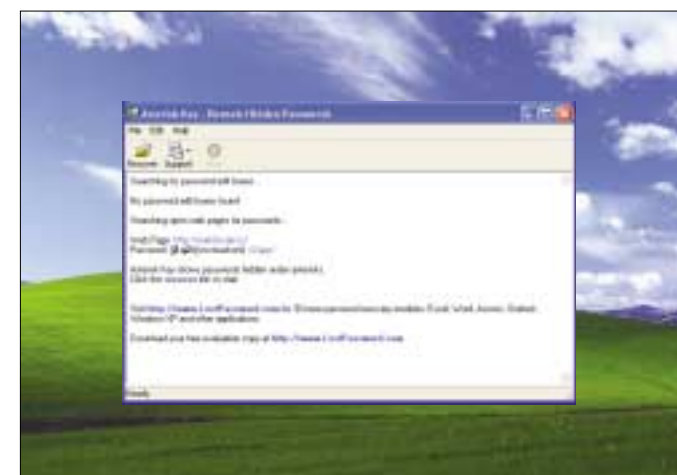
Tentokrát jsme do této rubriky připravili několik perliček, které by měly práci s počítačem nejen usnadnit, ale také vám o něm něco říci. Asterisk Key pravděpodobně ocení ti, kteří se snaží přijít na tajemství hesel. AbsoluteControl si určitě najde své příznivce mezi uživateli se špatným přístupem k ovládacím prvkům na skříní počítače. Usnadní jim totiž například vypínání počítače nebo vysouvání a zasouvání CD-ROM médií. V pořadí již třetí program Control Sound Pro je určen pro milovníky hudby. Mohou s ním měnit hlasitost, výšky, basy nebo ovládat Winamp. Dalším nástrojem je diagnostický program Fresh Diagnose, který vám ukáže vše, co se ukrývá ve vašem počítači. Poslední program Spell uvítají všichni, kteří se často potýkají s kontrolou pravopisu. Tohoto šikovného pomocníka je totiž možné používat kdykoliv, aniž musíme kontrolovaný text kopírovat do Wordu.

Asterisk Key 6.3

Licence: freeware
Domovská stránka: www.lostpassword.com

Otázky zabezpečení počítačů, softwarových produktů nebo internetových aplikací jsou nyní předmětem mnoha diskusí. A nejen specialistů. Většina

počítačových uživatelů si je vědoma nebezpečí plynoucího ze zneužití dat, a proto se je snaží chránit. O tom, jak jsou úspěšní, se mnohdy mohou přesvědčit, pokud se jim například na stránky vloupe nezvaný návštěvník. Pak se jen ptáme, jak je to možné? Mezi programy umožňujícími zobrazení hesel ukrytých pod hvězdičkami, a tím tedy i proniknout někomu do systému, je Asterisk Key. Existence takových programů částečně odhaluje tajemství úniku informací. Vše ovšem není tak úplně jednoduché. Většina programů je velmi dobře zabezpečena a získání hesla není tak snadné, jak by se na první pohled mohlo zdát. Program Asterisk Key zobrazuje hesla při vyplňování v dialogových oknech nebo v různých webových formulářích určených



▲ **Rádi by jste věděli, jaké heslo se ukrývá pod hvězdičkami? Asterisk Key vám možná toto tajemství poodhalí.**

k zadávání hesel. Program dokázal úspěšně zobrazit hesla ve všech náhodně zvolených formulářích. Od poštovních služeb až po banky. Jeho ovládání je velmi jednoduché. Pomocí tří tlačítek a několika funkcí v hlavní liště zvládne jeho obsluhu opravdu každý. Pokud máte v aktuálním okně internetového prohlížeče jakýkoliv formulář, jenž obsahuje heslo ukryté pod hvězdičkami, a poté stisknete tlačítko Recover, v hlavním okně aplikace se objeví výpis, v němž se zobrazí heslo. Asterisk Key lze volně stáhnout na domovských stránkách společnosti, která dále poskytuje více než třicet utilit pro odkrývání hesel.

AbsoluteControl 2.20

Licence: freeware

Domovská stránka: kamatoz.com

Pro kutily ve Windows je určena utilita AbsoluteControl. Tento freewarový nástroj je určen pro usnadnění operací jako vysouvání a zasouvání mechanik nebo pro nastavení rozlišení monitoru. O tom, že jste úspěšně program nainstalovali, vás budou informovat ikony v systrayi. Jejich počet závisí na počtu mechaniky, které jsou v počítači. Každopádně je vždy nutné počítat alespoň s jednou, s níž se AbsoluteControl ovládá. Kliknutím na tuto ikonu



◀ **Vysouvání CD ze skříně uložené na špatně dostupném místě by s touto utilitou neměl být problém.**

je možné měnit nastavení programu, dále pak získat informace o systému, ve kterých je zahrnut název a verze operačního systému, údaje o hard discích, fyzické a virtuální paměti a dalších stavech počítače. Tyto informace jsou zobrazeny ve formě HTML stránky. Součástí je také jednoduchý správce Windows, díky němuž můžeme restartovat a vypínat počítač nebo jej přepínat do úsporného režimu, a AutoStart Manager, jenž slouží k prohlášení spuštěných procesů. V operačních systémech Windows 2000 a XP jsou navíc v záložce System umístěny funkce Power Off a položka Hibernate. Jak již bylo výše uvedeno, programem AbsoluteControl můžeme měnit také rozlišení monitoru. V záložce Monitor jsou k dispozici bohaté možnosti rozlišení, podporované grafickou kartou. Další funkcí je ovládání dvířek mechanik. Toho dosáhneme buď hlavní ikonou programu a záložkou CD-ROM nebo pomocnými ikonami, které se týkají konkrétní mechaniky. Poslední funkcí je spuštění vyhledávačů Google, Yahoo nebo AltaVista. Program AbsoluteControl je určen především pro uživatele, kteří si chtějí usnadnit práci s Windows, nebo pro ty, kteří nemají například tlačítko pro ovládání mechaniky na klávesnici.

Control Sound Pro 4.2

Licence: freeware

Domovská stránka: www.e fractalis.com

O tom, že společnost Fractal Software dodává na trh kvalitní a pro počítačové kutily užitečný software, není třeba pochybovat. Jmenovat můžeme DiviON Player, CD DataScan, MIDI Board Pro, SiteStyler nebo v CD Cent-



▲ **Potřebujete pohodlně měnit nastavení hlasitosti nebo basů? Zkuste to s vysouvacím panelem Control Sound Pro.**

ru již publikovaný Display Stix. Výhodou těchto aplikací je, že jsou volně šiřitelné, a i přesto mohou směle zdlouvat konkurenci. Poslední novinkou společnosti je nová verze Control Sound Pro s označením 4.2. Tento program

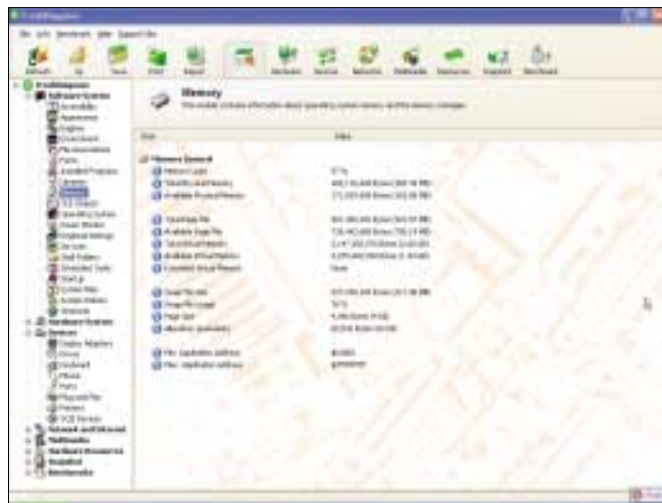
umožňuje rychlou změnu hlasitosti a úrovně výšek a basů výstupu zvukové karty, to vše díky uživatelsky přívětivému prostředí. Jedná se o výborně graficky řešený panel, který se po nastavení kurzoru k hornímu okraji vysune či zasune. Vhodné je prostudovat si ovládání aplikace, čímž předejete neúspěšnému hledání ukrytého panelu programu. Uživatele známého zvukového přehrávače Winamp 2.x a 5.x určitě potěší integrovaná podpora jeho ovládání. K dispozici jsou základní ovládací prvky jako Play, Pause, Back, Next, Open a Pause. Vzhled panelu je možné měnit díky pěti nabízeným skinů. Program může běžet neustále, neboť nemá vysoké systémové požadavky. V poslední verzi programu byly přidány OSD (On Screen Display) informace při změně skladby ve Winampu a dále regulace hlasitosti kliknutím na posuvník změny hlasitosti. Menu aplikace zobrazíme stisknutím pravého tlačítka myši na aktivním panelu nebo pomocí klávesy F10. Zde je možné nastavit rychlost vysunutí panelu, skinu, spuštění při startu nebo si prostudovat průvodce aplikací.

Fresh Diagnose 6.50

Licence: freeware

Domovská stránka: www.freshdevices.com

Kompletní diagnostika a zjištění systémových informací o hardwaru a softwaru bude pomocí Fresh Diagnose pohodovou činností. I přesto, že je program určen především pro méně náročné uživatele, patří do jeho výbavy také benchmarky a jiné šikovné nástroje. Po otevření aplikace na první pohled zaujmou výrazně zelené ikony, které působí dosti křiklavě. Na rozdíl od mnoha jiných freeware produktů se však u Fresh Diagnose nesetkáme s žád-



▲ **Hlavní funkcí této utility není jen analýza hardwarového a softwarového prostředí počítače, ale také benchmark testy.**

nými reklamními banery a spywarem. Jeho hlavní náplní je – jak již bylo uvedeno – analyzovat software a testovat výkon různých component hardwaru počítačů (CPU, HDD, RAM, CD/DVD, videokarty, základní desky a další). Program je celkem nápadně podobný aplikaci Sandra společnosti SiSoftware. V porovnání s propracovaným konkurentem je však jednodušší. Získané údaje o systému jsou rozděleny do několika skupin. Z oblasti softwaru poskytuje informace získané z CMOS, seznamy z databázových enginů, seznam fontů, DLL knihoven nebo OLE objektů. U hardwaru jsou to již zmiňované informace o procesoru, operační paměti nebo o jednotlivých nainstalovaných zařízeních. Dále je možné získat údaje o přerušení nebo o vstupních a výstupních portech. Kategorie Snapshots zobrazuje podrobně stav operační paměti v závislosti na aktuálně běžících procesech, modulech a threadech. Fresh Diagnose umožňuje také vytvořit tiskové sestavy vybraných testů a systémových informací. Program je možné stáhnout volně, avšak po jedenácti dnech je k aktivaci potřebný klíč, který obdržíte elektronickou poštou po registraci na domovské stránce.

Spell

Licence: freeware

Domovská stránka: www.megapathdsl.net/~yandl/

Spell je VisualBasic Script, vytvořený na míru právě pro kutily ve Windows, a jeho hlavní funkcí je kontrola pravopisu. Mnozí pravděpodobně namítnou, že kontrola pravopisu je součástí textového editoru Microsoft Word, tak jej mohou používat tam. Avšak jak kontrolovat texty napsané v Poznámkovém bloku nebo jeho nesčetných vylepšených náhradách? Samozřejmě si je můžeme do Wordu nakopírovat a zkontrolovat tam. Proč tedy používat Spell? Tento progránek totiž využívá schránky ve Windows, díky

Nebojte se vyzkoušet

Jednoduché utility pro náročné

IVAN ŠTROMER

Jednoduché utility slouží jednoduchým účelům a podle toho také vypadají, a bývají vybaveny jednoduchými funkcemi a nástroji. Ale i takové utility mohou mít profesionální úroveň; o tom vás chci přesvědčit dnešní nabídkou. Tak třeba hned SmartBackup – utilita pro zálohování souborů. Zkuste ji a uvidíte, jakými schopnostmi a především možnostmi nastavení zálohovací procedury oplývá. Totéž platí o Crimson Editoru, editoru neformátovaného textu. Pracovat s ním je přímo radost! Porovnání obsahu dvou souborů je rovněž nenáročná záležitost, ale z Compare It! toho vymáčknete mnohem víc. Namísto Správce úloh ve Windows si spusťte Security Task Manager, a už klasického Správce nikdy nepoužijete!

Jako bonus jsem pro naše uživatele připravil české prostředí pro všechny uvedené programy!

SmartBackup 1.7

Licence: shareware, 30 USD

Domovská stránka: www.onlmemedia.com

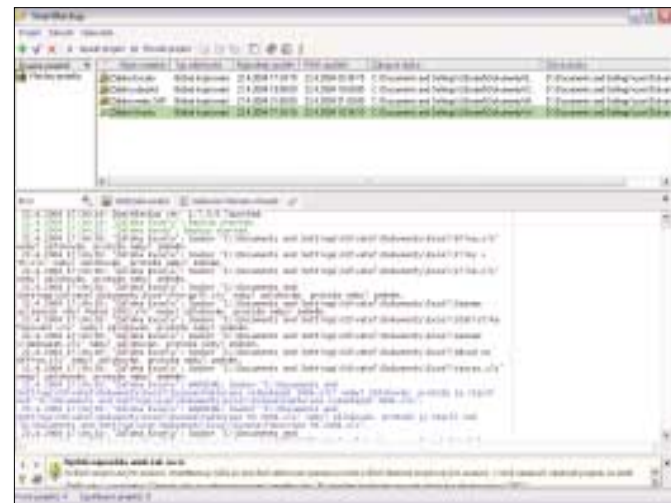
Metoda vytváření zálohy může být dvojího typu: prosté kopírování jednotlivých souborů a složek do určeného cílového umístění, v druhém případě zálohovací procedura všechny vybrané soubory a složky zabalí do jediného souboru a ten uloží do zvoleného cíle. SmartBackup patří do skupiny první: soubory a složky za definovaných podmínek kopíruje z jednoho umístění do jiného buď na stejný disk nebo na disk jiný, nebo na jiný počítač v síti. Je opravdu vespělým programem, jenž vybaven pokročilými nástroji přesahuje schopnosti běžných zálohovacích utilit. Zcela mimořádnou vlastností programu SmartBackup je schopnost zálohovat i soubory otevřené, tj. ty, se kterými právě pracujete, a navíc je schopen tyto soubory průběžně zálohovat po celou dobu vaší práce s nimi. Stejně tak ihned zazalohuje každý soubor, který ve zdrojové složce právě vytvoříte (a uložíte). Další významnou předností SmartBackupu je schopnost uchovat dosavadní soubory v cílovém umístění, které by jinak byly přepsány jejich novými verzemi. Namísto jejich přepsání přesune SmartBackup tyto soubory do zvláštní složky určené pro archivaci starších verzí souborů. Její název a umístění můžete definovat stejně jako počet uchovaných verzí souborů. Potřebujete-li, aby složka, do které zálohujete soubory, měla vždy přesně stejný obsah jako složka zdrojová, nastavíte typ zálohování „Přesné kopírování“ a SmartBackup vymaže ty soubory v cílové složce, které zdrojová složka neobsahuje. Aby nedošlo ke ztrátě takto odstraněných souborů, SmartBackup stejně jako v předchozím případě odstraňované soubory přesune do speciální složky, archivující smazané soubory. O žádné soubory či celé složky tedy v žádném případě nepřijde. Zálohovací projekty lze před destruktivním

níž můžeme text zkontrolovat i v jiné aplikaci. Stačí text zkopírovat pomocí Ctrl+C nebo přes kontextové menu do schránky a spustit Spell. Automaticky se objeví dialogové okno pro kontrolu pravopisu z Wordu, kde již lze směle provádět nezbytné úpravy. Po skončení se všechny změny v textu uloží do schránky, se kterou poté již můžeme libovolně nakládat. Pro bezproblémový běh Spellu je nutná podpora spouštění komponent balíku Office z externích skriptů. Může se také stát, že některé programy budou tuto možnost blokovat.

▶ **S nástrojem Spell můžete pravopis kontrolovat vždy a všude.**



působením ostatních uživatelů zabezpečit heslem. Soubory v cílové složce mohou být komprimovány, čímž můžete ušetřit místo na záložním médiu, přičemž komprimovanou složku lze také zabezpečit heslem. Do jednoho projektu lze zapsat více zdrojových složek. Vytvořen může být neomezený počet projektů, přičemž mohou běžet i současně. Zálohovací projekty podobného typu lze slučovat do skupin (složek). Možnosti zálohovacích projektů lze rozšířit použitím tzv. proměnných. O běhu záloh může být uživatel informován vizuálně i akusticky, podle vlastního výběru. O všech svých činnostech může SmartBackup vést podrobný zázpis (protokol). I ten lze uživatelsky nastavit. SmartBackup nabízí bohaté možnosti plánování spouštění projektů i široké možnosti filtrace souborů: při definování zdrojové složky lze nastavit vícenásobný filtr (určitý soubor či složka, souborová maska, časové hodnoty, velikost souborů, atributy). Nelze-li do jednoho projektu vlo-



▲ **Ve SmartBackupu se zálohovací procedury vytvářejí velmi snadno a s bohatými možnostmi.**

žit všechny potřebné podmínky, je řešením rozdělit je do několika samostatných projektů, čímž se naskytá fantastická možnost sestavit zálohu do nejmenších detailů, přesně podle vašich představ. Výčet možností a schopností by mohl ještě pokračovat. Doporučuji produkt vyzkoušet pro jeho perfektní řešení, jednoduchost ovládání, bohaté možnosti nastavení, a především pro jeho spolehlivost.

Crimson Editor 3.6

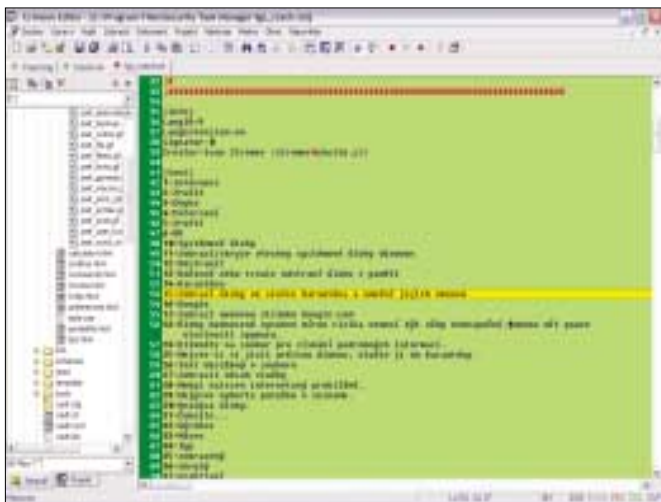
Licence: freeware

Domovská stránka: www.crimsoneditor.com

O tomto programu jeho autor Ingyu Kang tvrdí, že je profesionálním textovým editorem určeným pro programátory. Nolik je to pravda, je věcí individuálního posouzení, určitě však je programem, který rozhodně usnadňuje a zpřiměřuje život uživatelům pracujícím s neformátovaným textem.

V oblasti editace je to především usnadnění orientace v textu, např. číslování řádek a možnost jejich indexace (tzv. bookmark) s umožněním skoků na takto označené řádky, resp. konkrétní číslo řádky. Pomůckou k nezaplacení je barevné zvýraznění celé řádky, ve které právě provádíte editaci. Tu nemusíte pracně hledat, jestliže jste se od ní vzdálili při procházení rozsáhlým dokumentem: stačí stisknout F5 nebo F6, a řádek máte znovu před očima. Užitečné je barevné zvýraznění interpunkčních znaků, zvýraznění syntaxe více než 100 programovacích jazyků včetně HTML i klíčových slov. Všechny barvy jsou uživatelsky nastavitelné. Aby se vám text co nejlépe četl, můžete si zvolit zobrazovací font a velikost znaků, nastavit hustotu řádkování v širokém rozsahu. Šikovní je duplikace textu řádky jediným příkazem, bez nutnosti použít schránku Windows. Dlouhé řádky lze zalomovat, zalomené řádky budou pro odlišení od nezalomeného textu automaticky odsazovány. Můžete si nastavit velikost tabulačního skoku, přičemž tabulátor dokáže Crimson Editor převést na mezery a naopak.

Rovněž při práci se soubory naleznete v Crimson Editoru různá usnadnění a vylepšení. Pracovat s více soubory najednou umí kdekteř editor, ale v Crimson Editoru jsou všechny otevřené soubory přehledně zastoupeny záložkami, které umožňují rychlé přepínání mezi nimi. Každá záložka je kromě názvu souboru vybavena „optickým“ indikátorem připomínajícím svítící diodu LED, jejíž barva určuje stav uložení souboru: červená neuloženo, zelená uloženo. Otevřené soubory lze také zobrazit všechny najednou standardními metodami přes sebe, pod sebe, vedle sebe. Vyhledávat a nahrazovat v Crimson Editoru můžete nejen v aktuálním souboru, ale i ve všech



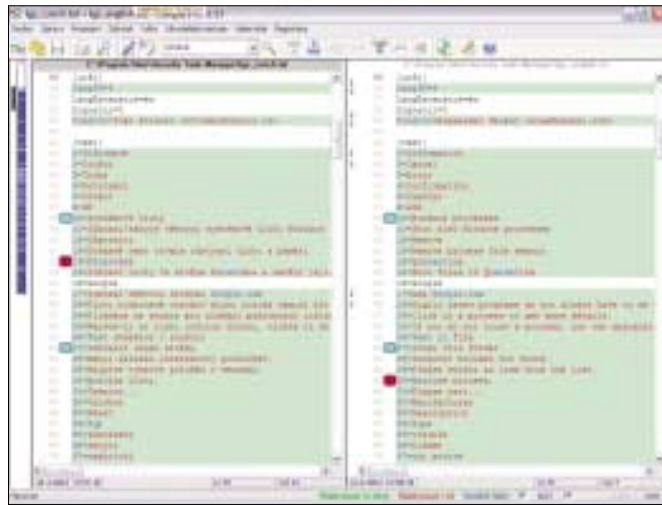
▲ Nejsilnější stránkou Crimson Editoru je jeho příjemné a praktické pracovní prostředí, které si můžete sami dotvořit.

souborech otevřených. Programátoři ocení schopnost automatické detekce formátu souboru (DOS, UNIX, MAC) i možnost ručně změnit kódování souboru (ANSI, UNICODE). Soubory lze uložit do formátu UNIX. Vyspělí uživatelé využijí možnosti práce s makry, práci s projekty, výpočtů některých matematických funkcí i zobrazení okna prostředí DOS s příkazovou řádkou. S Crimson Editorem můžete přímo editovat soubory umístěné na vzdálených serverech (FTP). Crimson Editor si pamatuje stav, ve kterém jste jej minule opustili: tytéž otevřené soubory, tytéž zobrazené soubory, poslední editační pozice. Crimson Editor prostě spustíte a ihned můžete pokračovat v přerušené práci.

Compare It! 3.53

Licence: shareware, 29 USD
Domovská stránka: www.grigsoft.com

Programy, které mají v popisu práce jen porovnat obsah souborů, pokládáme za jednoduché utility a neočekáváme od nich nic víc, o profesionální úrovni ani nemluví. Vývojáři firmy Grig Software nás však svou utility Com-



▲ Compare It! porovnává obsah souborů a umožňuje jejich synchronizaci i editaci.

pare It! chtějí přesvědčit, že mohou uspokojit i náročné uživatele. Compare It! je promyšlená a především domyšlená aplikace, která umí snad vše, co je pro porovnání a synchronizaci souborů třeba.

Výčet vlastností nemůže být úplný, vyjmenuji alespoň ty nejzajímavější. Začnu třeba schopností porovnat soubory libovolné velikosti, přičemž doba potřebná k porovnání extrémně velkých souborů je nečekaně nízká. Oba porovnávané soubory jsou zobrazeny standardně ve dvou oknech. Obě okna můžete tlačítkem v nástrojové liště umístit „vedle sebe“ nebo „pod sebou“, a také jejich obsah můžete vzájemně střídat. Již při výběru obou souborů v dialogovém okně můžete jejich budoucí umístění v oknech určit přepínacím tlačítkem. Díky vestavěnému editoru jsou oba soubory přímo editovatelné v oknech. Při editaci textu může při zapnutém zalomování řádek v aktuálně editovaném souboru dojít k vytvoření dalších řádek. Tím by však došlo k nežádoucí řádkové asynchronizaci obou oken. Compare It! však ve druhém okně automaticky vytvoří tzv. virtuální řádky, čímž uvedenému jevu zabrání. ZIP soubory dokáže porovnat tak, jako by to byly soubory běžné, a také dokáže porovnat nejen soubory, ale i složky. Zjištěné rozdíly v každém okně může vložit do schránky. Soubory a složky dokáže nejen porovnat, ale i synchronizovat, tj. sjednotit tak jejich obsah. Synchronizaci můžete zvolit automatickou nebo ruční a lze zvolit tři úrovně synchronizace: část řádky, celý řádek, celý soubor.

Ovládání programu bylo plně přizpůsobeno účelu, a tak text v obou oknech můžeme rolovat zcela synchronně, tzn. rolujeme-li rolovací lištou text v jednom okně, shodně roluje i text v okně druhém. Synchronní rolování pracuje v obou směrech, svislém i vodorovném. To je nesmírně užitečná funkce, bez které by vizuální porovnávání obou textů bylo velice obtížné. Libovolným řádkám textu můžete „připíchnout“ bookmarky (záložky) a pak se na ně kdykoli přepnout. Zajímavostí programu je možnost určit rozsah porovnání, např. můžete určit, že porovnat se má pouze prvních 10 znaků každé řádky nebo v rozsahu 5. až 15. znak, příp. porovnat vše od 12. znaku do konce řádek. Umožněna je kombinace těchto definic, takže lze nastavit rozsah porovnání, třeba 2–4, 6, 8+.

Ve sféře zobrazení přináší Compare It! řadu usnadnění: číslování řádek s možností přímého skoku na určitý řádek, barevné rozlišení detekovaných rozdílů v obou souborech, přičemž všechny barvy lze uživatelsky nastavit. Vynikající pomůckou je zobrazení vašeho výběru barev ve stavové liště: při vizuálním porovnávání tak máte ve třech políčkách neustále na očích, co která barva v oknech znamená. Compare It! automaticky zálohuje původní soubory před jejich synchronizací, což vás má uchránit před katastrofou způsobenou vašimi chybnými úpravami. Každý záložní soubor je umístěn do zvláštní složky, přičemž počet záloh jediného souboru můžete nastavit. Program vytváří statistiky o výsledcích porovnání a tyto informace vám zobrazí a zároveň umožní uložit do souboru, který může mít textový formát i formát HTML nebo UNIX. Bez pochvaly nesmí zůstat nápodoba k programu.

Ta je skutečně obsáhlá a důkladně propracovaná do nejmenších podrobností.

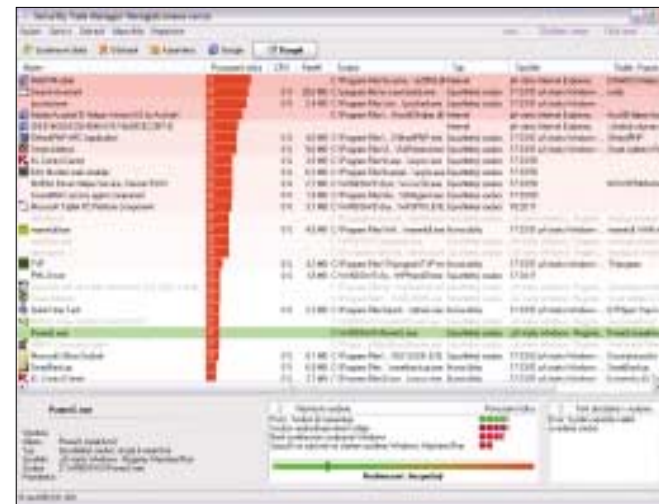
Již věříte, že Compare It! je vyspělý program?

Security Task Manager 1.5

Licence: shareware, 29 USD
Domovská stránka: www.neuber.com

V operačním systému Windows najdete funkci zvanou Správce úloh (v originálu Task Manager), která přináší přehled všech aktuálně spuštěných souborů a aplikací, ať již byly spuštěny systémem nebo uživatelem. Uživatel spustí Správce úloh nejčastěji v případech zpomalení nebo zatuhnutí systému, aby odhalil a zavřel aplikace, které zmíněné závady způsobily.

Správce úloh ve Windows je velmi jednoduchým programkem, naproti tomu Security Task Manager německých autorů Alexandra a Matthiase Neuberových nabízí svého Správce zcela přepracovaného a doplněného pokročilými funkcemi. Už po jeho spuštění vás zaujme graficky zpracovaným prostředím pracovního okna, odlišného od Správce ve Windows. Díky sloupcovému grafu a barevnému podkladu řádek, na první pohled poznáte, které aplikace mohou být pro váš systém nebezpečné, nárokuje si více systémových prostředků či zabírají místo v paměti. Aktivně používaným úlohám se ve sloupci CPU zobrazuje malý graf průběhu aktuálních nároků na systémové prostředky. Seznam úloh můžete kliknutím na hlavičku sloupce seřadit podle kteréhokoliv údaje, z nichž nejučelnější je seřazení právě podle hodnocení rizika. Kliknete-li na určitý soubor v seznamu, poskytne vám Security Task Manager ve vyhrazené dolní části pracovního okna podrobné informace o této úloze. Z nich lze vyzdvihnout informace o certifikaci programu, výrobci, viditelných oknech aplikace, ikonách programů v systémové liště, knihovnách DLL, IE plug-inech a službách. Security Task Ma-




▲ Security Task Manager je pokročilý správce běžících úloh ve Windows.

nager rozpozná software virtuálních disků, BHO i skryté procesy. Úlohy v Security Task Manageru mohou být odstraněny z paměti buď přechodně (po dobu běhu systému), nebo trvale. Pro druhý případ je připravena speciální složka Karanténa, ze které může být odstraněna úloha kdykoli obnovena do původního stavu a funkce. K jednotlivým úlohám můžete připsat vlastní poznámky a hodnocení, úlohy lze exportovat do TXT a HTML souboru, umožněn je i jejich tisk. Jako bonus pro uživatele, jež Security Task Manager zaregistrují, je připravena další utilita SpyProtector, která je již v aplikaci Security Task Manager zakomponována. Ta obsahuje nástroje pro ochranu vašeho počítače před tzv. spywarem, trojskými koňmi a monitoringem použití klávesnice a myši, a upozorní vás na změny v registrech. SpyProtector se automaticky zaktivuje registrací Security Task Manageru.

4 0284_0285/OK 13

Hledáte pevné spojení?



Spojte se s CAC LEASING!

Odbytový leasing - leasing prostřednictvím smluvního dodavatele

■ Stavební a zemědělské stroje, manipulační technika, obráběcí zařízení, polygrafické stroje, kancelářská a výpočetní technika a další zařízení v pořizovací ceně od 200 000 Kč ■ Informace o financování včetně leasingové nabídky u dodavatele ■ Stanovisko k poskytnutí leasingu do 2 dnů ■ Uzavření leasingové smlouvy s minimálními administrativními náročnostmi

A navíc:

- Výhodné leasingové podmínky ■ Časová úspora
- Realizační servis

CAC
LEASING
Člen skupiny HVB
www.cac.cz info@cac.cz

CAC LEASING, a.s., Janáčkova nábe 55A/0, 150 05 Praha 5
Základní ke centrum finanční skupiny CAC LEASING
☎ 844 11 33 55, ☎ 844 11 33 99
Pracovní doba po-pá 7,00-18,00