

PC WORLD CD Centrum

Výběr programů, které tento měsíc naleznete na našem CD (CD)

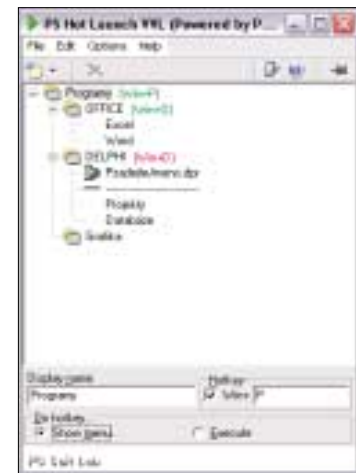
PS Hot Launch VVL 1.0

Licence: freeware
Domovská stránka: www.psoftlab.com

Používáte na počítači jen několik svých oblíbených programů, a jejich hledání v Průzkumníku vás již unavuje? Vyzkoušejte jednoduchého pomocníka pro tvorbu vlastního menu PS Hot Launch VVL 1.0. Spouštění programů se tak stane otázkou několika vteřin. Po instalaci, kterou zvládne i úplný začátečník, uvidíte prázdné okno, do kterého můžete již začít libovolně tvořit vaše menu. Lze si tak sestavit přehlednou hierarchii, do níž si umístíte používané produkty. Než začnete se samotnou tvorbou, věnujte svou pozornost nastavení parametrů programu. PS Hot Launch se totiž může spouštět již při startu systému, jak je uvedeno ve standardním nastavení. Dále lze nakonfigurovat interval, po kterém se zobrazí menu bez kliknutí na ikonu, a k usnadnění práce také pomohou klávesové zkratky. Ve vlastnostech je rovněž možnost výběru otevírání aplikace, buď pravým nebo levým tlačítkem, nebo ur-

čení místa v seznamu, kde se budou řadit nové položky. Při tvorbě menu možná někteří ocení i možnost vložit dělicí čáry, které zpřehlední výslednou práci. I přestože se jedná o utilitu, jež na první pohled připomíná program od začínajícího programátora, určitě si na její přítomnost zvyknou všichni, kteří si vytvoří své „dokonalé“ menu.

◀ Ztrácíte se v desítkách svých programů na počítači? Zkuste si vytvořit své vlastní menu.



ActiveEyes 1.0

Licence: freeware
Domovská stránka: www.tfi-technology.com

Pro ty, co nemají rádi na monitoru různé utility pro zábavu, doporučuji raději ActiveEyes neinstalovat, protože po celou dobu práce vás sledují. A nejen to. V pravidelných intervalech, které si můžete nastavit, na vás třeba mrkají nebo poskakují. Avšak ActiveEyes lze také schovat do pozadí a neběží navrchu spuštěných aplikací. Hlavním počinem tvůrců tohoto produktu asi nebylo pobavení, ale zjišťování vzdálenosti, kterou jste najezdili myší během své práce s počítačem. Ta se zobrazí vždy, když se postavíte kurzorem myši nad „Aktivní oči“. Dále dokáží oči zvýraznit dráhu kurzoru. Zde bych upozornila na to, abyste si v případě, že necháte tuto funkci aktivní, promysleli klávesovou zkratku, pomocí které ji chcete spouštět. Může se to-

◀ Jejich úkolem není jen vás sledovat, ale také měřit vzdálenost, kterou jste najezdili myší.

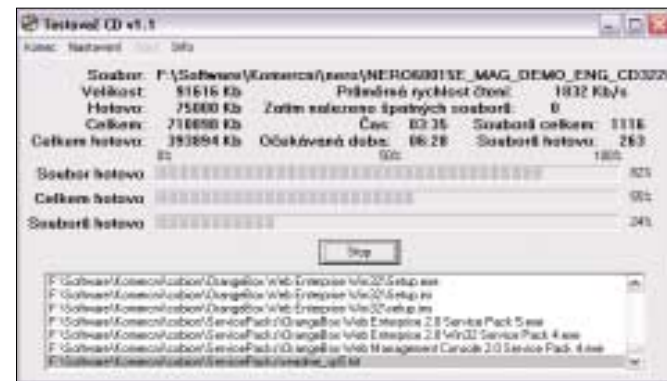


tiž stát, že místo vámi požadovaného úkonu se budou neustále vysílat paprsky po obrazovce. V programu lze dále nastavit barvu očí, takže pokud máte raději modré, nic vám nebrání v jejich změně.

Testovač CD 1.1

Licence: freeware
Domovská stránka: igi.darkfuture.cz

Při koupi prázdných médií většinou nepředpokládáme, že by se na nich vyskytovaly chyby nebo jiná poškození. Při přepalování také mnoho z nás CD nekontroluje. Avšak v případě, že byste měli s CD nějaké problémy, vyzkoušejte utilitu Testovač CD, která zjišťuje právě čitelnost u disků jak pálených, tak lisovaných. Utilitu není třeba instalovat a její ovládání také není obtížné. V produktu je již nastaven optimální testovací výkon, ale můžete ještě konfigurovat buffer, sloužící k nastavení velikosti vyrovnávací paměti, zdrojovou jednotku, ze které bude program CD načítat, a dále vlastnosti výpisu, jenž se může zobrazovat během kontroly a následně uložit do datového souboru. Tento protokol pak zobrazí po přečtení CD chybné sou-



▲ Životnost kompaktních disků není neomezená. Zkontrolujte si ty své, zda nepotřebují vyměnit.

bory a kompletní informace o jednotlivých souborech. Při testování aplikace zobrazuje jméno testovaného souboru, průměrnou rychlost čtení, velikost testovaného souboru, očekávanou dobu čtení, velikost uložených dat na disku, celkový počet souborů na disku a další. Pokud na konci testování tato utilita pro kontrolu integrity CD disků ukáže 100 %, znamená to, že máte právě kontrolované CD bez chyb. Testovač by měl fungovat na všech OS Win, ale mohou se vyskytnout problémy s WIN XP.

Otočná mapka 1.1

Licence: freeware
Domovská stránka: nio.astronomy.cz/om

Nejen všem zájemcům o astrologii, ale i příležitostným pozorovatelům oblohy, je určena Otočná mapka. Jedná se o výbornou pomůcku, která určuje pomocí hodin, kdy je ideální pozorovat to či ono souhvězdí. Určitě ji ocení i začínající astrologové, kteří si tak mohou udělat představu o noční obloze a o postavení hvězd. Výhodou této aplikace je i možnost sestavení si papí-



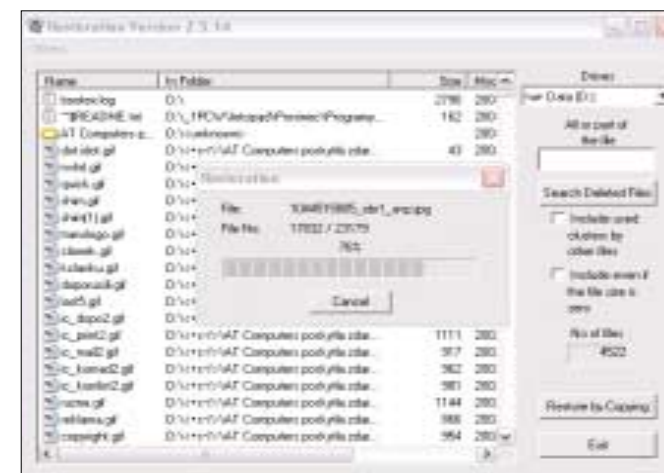
▲ Lákaží vás tajemství noční oblohy? Díky Otočné mapce ji tak můžete mít po celý den doma.

rové podoby této otočné mapky. Slouží k tomu funkce Export, jež vystřihovánu uloží jako PDF soubor, který poté můžete upravovat například v Adobe Illustratoru. Dále si také můžete nastavit konkrétní zeměpisnou šířku v rozmezí od 25 do 80 °, na které chcete hvězdy pozorovat. Pokud tedy právě nyní chcete vědět, co vidí na obloze třeba Francouz, stačí vám k tomu jen změna jednoho údaje. V nastavení lze ještě měnit barevné schéma oblohy mezi barvami standardními, černobílými, inverzními a nočním viděním. Výstupy z programu je možné upravovat v nástroji Editor souhvězdí, jež taktéž naleznete na stránkách tvůrců Otočné mapky a který je součástí Noční oblohy.


Restoration 2.5.14

Licence: freeware
Domovská stránka: hccweb1.bai.ne.jp

Smazali jste si omylem soubor, který potřebujete a nevíte, jak jej získat zpět, nebo se naopak potřebujete zbavit souborů, aby už nikdy nebyly přístupné? Utilita Restoration vše uvedené umožňuje. Obnovuje soubory od-



▲ Vyprázdnili jste si koš a najednou jste zjistili, že v něm byly i soubory, které potřebujete? K jejich obnově by mohla pomoci právě tato šikovná utilita.



» avast!, ten pravý lék pro Váš počítač

3 polečnost ALWIL Software produkujeji antivirový program avast! přichází na trh s produkty, které běží na zcela nové verzi výkonného jádra:

» avast! 4 Professional Edition - soubor špičkových technologií, které mají jediný cíl poskytnout Vám co nejvyšší stupeň ochrany pro Vaše počítačový systém. Tato verze programu avast! získala v červnu 2003 ocenění Virus Bulletin 100%.

» avast! BART CD - bootovací CD, pomocí něhož lze rychle a hlavně spolehlivě detekovat/vyladit virové infekce přítomné na daném počítači. BART CD podporu jepráci vstředích a jeho součástí je mimo jiné správce souborů Servant Salamander, nástroj pro pohodlnou editaci registru souborů, utilita pro kontrolu a odstranění chyb na diskách.

» avast! Server Edition - je mocnou zbraní pro antivirovou ochranu Vašeho serveru nebo serverů. Slouží jak klasické ochrany souborového serveru, tak (prostřednictvím svých pluginů) i k ochraně dalších subjektů na serveru provozovaných, např. elektronické pošty, Firewallů/proxy apod.

» avast! for Kerio - speciální odlehčená verze antivirového systému avast!, určená výhradně pro spolupráci s produkty firmy Kerio Technologies - Kerio Mail Server a Kerio WinRoute Firewall.

» avast! for Linux - představuje antivirový řešení pro stále populárnější prostředí operačního systému Linux. Tato verze programu avast! získala v květnu 2003 ocenění Virus Bulletin 100%.

Více informací na:
www.avast.com

ALWIL Software
Průběžná 76
100 00, Praha 10
tel.: +420 274 005 666
fax: +420 274 005 688



straněné z koše nebo klávesovou kombinací Shift+Delete, a odstraňuje soubory tak, že je již nelze obnovit jiným programem. Instalace programu není nutná, neboť je k dispozici jako archivační soubor, takže jej můžete používat i z diskety. Záchrana souborů, pokud ještě nebyly přepsány jinými daty, není složitá. Po spuštění aplikace se objeví hlavní okno, kde se na pravé straně nacházejí ovládací tlačítka a okno, do kterého se vypisují nalezené soubory. Po zadání disků, kde se mají smazané soubory hledat, nebo jména souboru, a po stisknutí tlačítka „Search Deleted Files“ začne vyhle-

dávání. V okně se pak zobrazí nalezené soubory. Nabízí se zde i možnost podrobnějšího vyhledávání, které ukáže soubory již částečně přepsané jinými daty. Avšak v jejich případě se nemusí obnova zdařit. Poslední možností je nechat si vypsat také soubory s nulovou velikostí. V horní liště je jediné tlačítko „Others“, které hledá v clusterech hard disku nebo kompletně data maže. Tlačítkem „Restore by Copying“ a po zadání cesty, kam se má soubor uložit, bude tento obnoven. Program by měl pracovat bez chyb, avšak ne vždy budou obnovené soubory funkční.

Kutilem ve Windows

Utility pro plánování a zábavu...

LENKA KARLÍKOVÁ

Protože nejen prací živ je člověk, připravili jsme si pro vás v tomto čísle utility, se kterými se spíše pobavíte. Pokud vás již omrzela stejná vzhled vašich složek ve Windows, změňte si je. S pomocí IconArtu můžete realizovat všechny svoje nápady. Obdobná česká aplikace Icon Change je o něco rozsáhlejší, avšak není určena pro všechny verze OS Win. Omrzela vás již tvorba ikon? Pak se podívejte do Výročí nebo do Calendaru 2000, zda někdo z vašich blízkých něco neslaví nebo nemáte naplánovanou jinou činnost.

IconArt 1.4

Licence: freeware
Domovská stránka: www.conware.org

Snad každý z nás chvíli zatouží mít u programů své ikony. Jednoduchým pomocníkem, jenž nám v jejich tvorbě pomůže, je aplikace IconArt, kterou bez problémů budou používat všichni, kdo se pustí do tvorby ikon právě v ní. Pomocí tohoto produktu lze vytvářet nejen ikony, ale také kurzory nebo editovat ikony hotové. Nabídka barev je velmi bohatá, a pokud si nevystačíte



◀ Máte plno nápadů, jak by měly vypadat ikony u vašich programů? V IconArtu je jejich tvorba víc než jednoduchá.

s nabízenými ikonami, můžete si svoje vlastní vytvářet. Do ikon můžete vkládat i textové pole, které je možné upravit podle standardních možností textového editoru. Program IconArt také dokáže importovat ikony ze souborů DLL a EXE. Dále lze pracovat se soubory jpg, bmp a gif, ze kterých si můžete vybrat část, jež se vám bude hodit při tvorbě nové ikony. Hotové ikony je však možné ukládat jen do souboru ICO. Práce s tímto malým programkem pro mne byla velmi příjemná, takže jej mohu doporučit a popřít hodně nápadů při tvorbě.

Icon Changer 2.0

Licence: freeware
Domovská stránka: www.zitnik.wz.cz

Dalším pomocníkem pro změnu ikon složek je český produkt Icon Changer. Program si však mohou nainstalovat jen ti, kteří mají starší operační systém Windows, protože na Windows NT aplikace neběží a při jejím testování na Window XP docházelo k problémům u některých funkcí nebo k náhlému ukončení tohoto produktu. Icon Changer má v sobě zakomponován také editor ikon s obdobnými funkcemi jako u IconArtu, takže pokud vám nebude dostačovat nabídka asi 140 ikon, lze si je vytvořit nebo importovat ze souborů ICO, DLL a EXE. Samotná přeměna ikon složek je velmi jednoduchá.



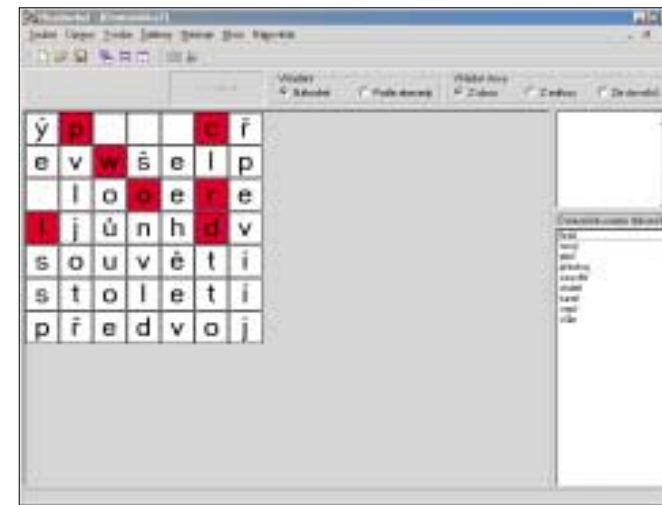
▶ Nudí vás již jednotvárnost ikon? Vyzkoušejte Icon Changer, se kterým pro vás bude jejich změna otázkou několika vteřin.

Pro ty, kdo by intuitivně nemohli přijít u ovládání aplikace, je přesný postup popsán v nápovědě. Pracuje se ve dvou oknech, ve kterých jsou umístěny prohlížeče. Ve zdrojovém okně si nastavíme cestu, odkud budeme ikonu používat a ve druhém okně si nastavíme složku, u které budeme ikonu měnit. Poté stačí jen klepnout na tlačítko Změnit ikonu, a změna je provedena. Při práci by se tak neměla objevit žádná úskalí. Jediným nedostatkem, jež bych tvůrcům programu vytkla, byly překlepy u ovládacích panelech v Icon editoru, který se jimi jen hemží.

Headache! 3.11

Licence: shareware (registrace za 900 Kč)
Domovská stránka: www.isoftware.cz

Luštíte rádi a křížovky, osmisměrky a kris-krosy vás provází na cestách a při všech vašich činnostech? Potřebujete zabavit děti nebo si chcete zasoutěžit se známými? Pak vám Headache! určitě pomůže. Program je k dispozici ke stažení v shareware verzi, a je částečně omezen v některých funkcích. Při tvorbě křížovek a ostatních her tak můžete tvořit rastr, který je omezen maximálně na 7 x 7 polí, což činí velmi jednoduchým výsledný produkt vaší činnosti. Dále nenaleznete podporu písma CH, a export do WWW stránek je funkční jen v náhledu. A co vše vytvoříte pomocí této aplikace? Nejen klasické křížovky, ale i křížovky švédské, číselné a pís-



▲ Křížovky, osmisměrky a kris-krosy. To vše hravě zvládne Headache!

mené kris-krosy a již zmiňované osmisměrky. Samotná jejich tvorba je velmi jednoduchá a po vytvoření několika křížovek nebo osmisměrek bude již vaše činnost plně zautomatizována. Nejprve si zvolíte velikost rastru, poté zadáte tajenku, a pokud chcete změnit tvar rastu, pomůže nám Návrhář, který jej edituje. V Návrhářovi si vybíráte políčka, jež zaplníte písmeny nebo číslicemi, a neviditelná pole vymažete. Takto vytvořený koncept si můžete uložit jako šablonu. Pak doplňujete například u osmisměrky písmena. Vytvořenou osmisměrku lze poté exportovat do Excelu, do bitmapy, jako WWW stránku, nebo vytisknout. Součástí aplikace jsou slovníky, z kterých čerpá program slova pro zařazování do křížovek a osmisměrek. Slovníky můžete také obohacovat o vaše vlastní slova. Práce s programem Headache! je více než příjemná, a tak jej všem příznivcům luštění doporučuji.

Calendar 2000 3.6

Licence: freeware
Domovská stránka: www.gregorybraun.com

Přestože název aplikace může někoho zmást, nejedná se o kalendář určený jen pro rok 2000. Lze jej používat i nyní a v následujících letech také, neboť průběžně dochází k aktualizacím a původní verze je určena až pro rok 3000. Jedná se o jednoduchý plánovací kalendář běžící v System Trayi. Protože jde o zahraniční produkt, v základním nastavení jsou uvedeny státní svátky a prázdniny odlišné od našich. Samozřejmě, že je můžete vymazat a nahradit aktuálními. Přidávání událostí, které chcete mít zaznamenané, lze provádět v nastavení kalendáře. Tam také můžete upravovat již

Nebojte se vyzkoušet

Užitečné utility pro internet

MARTIN KONÍČEK

Dnes se zaměříme na zajímavé utility, jež by měly oslovit nejednoho internetového fanouška. První aplikací je vynikající Uniform Server. I přes svůj nevalný vzhled je velmi vhodný nejen pro začínající webové vývojáře. Náš další výběr zaměříme do světa elektronické pošty – na malý a rychlý poštovní klient i.Scribe, jež může směle doplňovat vynikající antispamový filtr SAproxy (je založen na technologii SpamAssassin). Nakonec jsme si pro vás připravili bonbónek, který určitě nepřehlédnete. Takže neváhejte, a dejte se do čtení.

▶ Calendar 2000 je jednoduchý a šikovný pomocník, který si za vás bude pamatovat vše.

zmiňované svátky, konfiguraci programu, v níž naleznete rovněž zvukové upozornění na aktuální činnost. Součástí je také zobrazování času ve světových metropolích jako Londýn, New York, Chicago a San Francisco. Těm, kteří každý den alespoň na chvíli zapínají počítač, bude kalendář v této podobě určitě skvělým pomocníkem.



Výročí 2.5.2

Licence: freeware
Domovská stránka: www.pokluda.cz

Nemáte po ruce papírovou formu kalendáře a potřebujete vědět, kdo slaví svátek nebo zda někdo z vašeho okolí nemá nějaké výročí? Jednoduchou formou, jak mít potřebné informace vždy k dispozici, je tato šikovná utilita. Zobrazuje informace z aktuálního dne a zároveň z následujících sedmi dnů. Databázi lze také měnit a doplňovat o data, která potřebujete. Ovládání programu se provádí pomocí volby Editace výročí v systémovém menu, kde můžete příslušné změny provádět. Pro utajení lze zadávat narozeniny u osob i bez toho, že by se zobrazoval jejich věk.

▶ Zapomínáte na narozeniny svých blízkých a známých? Program Výročí vám je připomene.



Uniform Server 2.7

Licence: GNU/GPL
Domovská stránka: miniserver.sourceforge.net

Rozhodli jste se založit vlastní blog, e-zine nebo úplně jiný server pro publikování velkého množství informací? Pak jistě víte, že bez služeb dynamických webových stránek připojených na rychlou databázi jste takřka ztraceni. Proto vám nezbude nic jiného, než k již zaprášené knížce popisující jazyk HTML přidat několik publikací, zabývajících se programovacím jazykem PHP, databází MySQL či serverem Apache. Jenže po zakoupení příslušné literatury vás při tvorbě dynamického obsahu čeká jeden zákeřný problém, a tím je konfigurace vašeho vývojového pracoviště. Jak jste jistě správně vytušili, při tvorbě dynamických webových stránek již na svém počítači musíte mít pro testovací účely spuštěn webový server, jenž dokáže spouštět

dynamické skripty čerpající všechny informace z rychlé databáze. Zdá se vám to složité? Pokud ano, tak nejste sami. Nejednou začátečník si postesknou, že konfigurace Apache není hračka. To samé lze říci i o dalších oblíbených a volně šiřitelných nástrojích, jako jsou PHP či MySQL.

A jak tedy vlastně začít? Než se dáte do pročítání rozsáhlých příruček, tak bude možná nejlepší vyzkoušet kompletní toolkit webového vývoje pojmenovaný UniServer. Tato sada nástrojů je nejen velmi mocný, ale také malý a spolehlivý pomocník. Autorovi produktu se podařilo vměstnat webový server Apache, databázi MySQL, programovací jazyk PHP a Perl, či ještě navíc webové rozhraní PhpMyAdmin do balíku o velikosti 2 MB. To ovšem není zdaleka vše. Produkt si pro své účely vytvoří virtuální disk „W:“, a tak vám odpadá kompletní práce s nastavováním cest k jednotlivým programům a také adresářům s webovými stránkami. Dokonce stačí ihned po instalaci produktu zkopírovat stránky do adresáře `w:www`, a můžete začít pracovat. UniServer je tedy unikátní nejen svou velikostí, ale rovněž jednoduchostí použití. Stačí pouze rozbalit zipovaný archiv a spustit bez sebemenšího náznaku nutné konfigurace.



▲ Tvůrce tohoto UniServeru pravděpodobně roditelým designérem nebude, nicméně i přesto lze tento program považovat za velmi kvalitní. Spojit totiž aplikace Apache, PHP a MySQL tak, aby nevyžadovaly žádnou instalaci, to už vyžaduje pořádnou dávku umění.

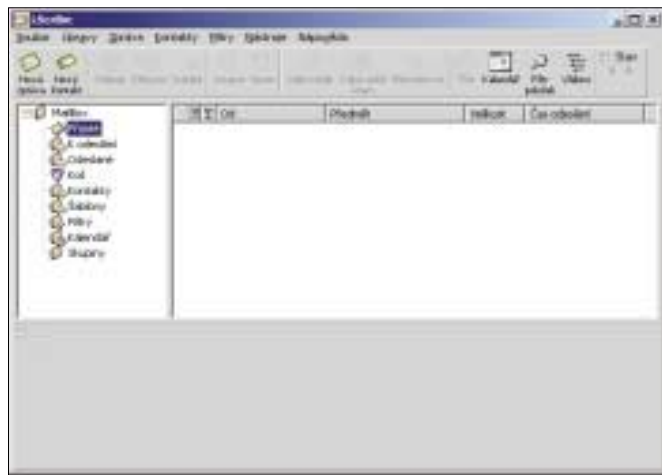
i.Scribe 1.86

Licence: freeware
Domovská stránka: www.memecode.com/scribe.php

Mysleli jste si, že poštovní klient může být jen obrovský a složitý? Tak to jste na omylu, protože autor i.Scribe se rozhodl vytvořit jednoduchou poštovní aplikaci s podporou běžně používaných protokolů POP3, IMAP a SMTP. Dokonce se při zachování plné funkčnosti vejde na jednu disketu a ani nepotřebuje instalaci.

Už tyto vlastnosti jsou senzační, ale mnoho uživatelů by se s nimi jen tak nespokojilo, a tak i.Scribe přináší i něco navíc. Třeba funkce *Automatické rozpoznání jazyka operačního systému* umožňuje programu komunikovat v tomtéž jazyce, v jakém máte operační systém. Ale ani zde jeho uživatelské možnosti nekončí. Kromě propracovaného a velice intuitivního rozhraní tvůrce nešetřil ani na možnostech filtrování a třídění poštovních zpráv. Produkt umožňuje vytváření velice komplexních filtrů, takže nebude problém zpracovat velké množství doručené pošty. K tomu by vám také měl pomoci zabudovaný antispamový filtr Bayesian.

Pokud vás předešlé řádky přiměly vzkoušet si tohoto poštovního klienta, určitě vás bude zajímat jeho schopnost importovat zprávy a adresáře z jiných aplikací. Zde se na programu opravdu zapracovalo, neboť je podporován nejen Microsoft Outlook, ale například i klienty Eudora či Mozilla



▲ Tento nadějný poštovní klient si zakládá nejen na své malé velikosti a propracovaných pravidlech pro filtrování pošty, ale také na intuitivním vzhledu v mateřském jazyce.

Mail. Ale abych i.Scribe jen nechválil: protože je stále ve stadiu vývoje, nalezneme u něj funkce, jež jsou viditelně nedodělané – např. podporu více poštovních účtů. Já však doufám, že vás tyto drobné nedostatky neodradí, a aplikaci si alespoň vyzkoušíte.

SApprox 1.2.1

Licence: freeware
Domovská stránka: saproxy.bloomba.com

Přijímáte nechtěně každý den hromadu elektronické pošty, která vás vůbec nezajímá? Je vaše schránka přeplněna nevyžádanými e-maily či nebezpečnými počítačovými viry? Nemusíte tomu jen přihlížet. Vrhnete se do tvrdého boje se spammery, s rozesílateli nevyžádané pošty.

Můžete například začít s tvorbou seznamu zakázaných adres (tzv. *blacklist*). Jak však brzy zjistíte, je to boj jednoho meče proti celé armádě. Proto je třeba proti moderním metodám útoků na vaši poštovní schránku použít moderní metody filtrování.

SApprox je nástroj, využívající k odhalování nebezpečné a nevyžádané pošty spolehlivé postupy. Propustí firemní i osobní elektronickou poštu, ale před záškodníky postaví takřka „betonovou“ zeď. Tuto zeď představuje vlastně POP3 proxy server, který se postaví mezi vašeho poštovního klienta (např. Outlook Express, Outlook 2000 či The Bat) a e-mailovou schránku. V tomto případě je proxy založen na systému, nazývaném SpamAssassin,



▲ Obtěžuje vás nevyžádaná pošta? SpamAssassin s ní dokáže snadno zatočit.

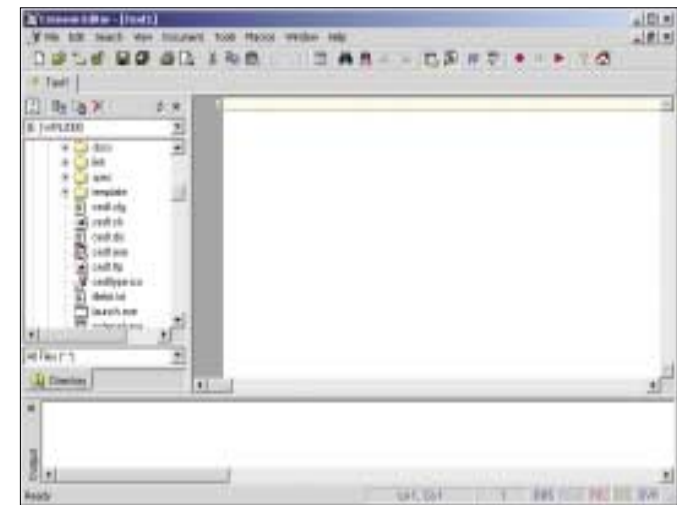
jenž funguje na bázi bodování zpráv. Zkoumají se jednotlivá kritéria obsahu zprávy a v případě, že je splněno několik podmínek, je zpráva prohlášena za SPAM a přesunuta do oddělené složky. Nechcete-li tedy, aby se vaše poštovní schránka stala obětí internetových škůdců, tak neváhejte a zkuste tento produkt.

Crimson Editor 3.51

Licence: freeware
Domovská stránka: www.crimsoneditor.com

Pokud již dlouho toužíte po kvalitním a volně šiřitelném editoru textových souborů, tak jste právě jeden z nich našli. Crimson Editor je výborný a zcela bezproblémový program. Nevyžaduje žádnou instalaci, ani pochybně nepřepisuje systémové knihovny. Crimson Editor se stane miláčkem programátorů díky funkci zvýraznění právě editovaných řádků žlutou barvou, automatickému zvýraznění programového kódu či stromové struktury pro otvírání souborů. Tyto funkce vám mohou znatelně usnadnit život. Ostatně zkuste si při programování bez pomoci editoru vyhledávat, na jakém řádku se právě nacházíte. Anebo zkuste zjistit, které závorky jsou k jakým relevantní.

Tvůrci tohoto produktu však mysleli nejen na programátory, ale například i na webové kodéry, a tak do této utility přidali i podporu protokolu FTP pro přenos souborů po internetu. Tímto samozřejmě výtět všech funkcí nekončí. Utilita si pro nás také schovává i pár zajímavých funkcí pro práci s daty. Kupříkladu možnost kvalitního vyhledávání a nahrazování textu je dnes již nezbytností. Ovšem k čemu by vám tyto funkce byly, pokud byste potřebovali specificky zpracovat velké množství dat? K tomuto účelu jsou zde makra, která mají za úkol pomoci s dlouhým a pracným upravováním dokumentu.



▲ Velmi zdařilý textový editor Crimson, který díky svým možnostem najde využití zejména u programátorů. Rovněž mě u něj překvapilo, že pokud otevřít 600 MB velký soubor neskončil pádem aplikace.

I když je Crimson Editor téměř dokonalý, má rozhodně několik nepřijemných chyb, které poznáte hlavně při používání českých znakových sad. Zde je podpora opravdu velmi slabá, a přestože podle dokumentace má být schopna pracovat v modu Unicode, mně se tuto funkci aktivovat prostě nepodařilo. Nicméně v porovnání například s UltraEditem určitě vítězí. Za menší „cenu“ (je to freeware) totiž nabízí větší užitnou hodnotu. Nakonec ho šlechtí i fakt, že otevření souboru o velikosti 600 MB ho nepřivedlo – jako mnoho jiných konkurentů – k pádu.

3 0673; 3 0674/OK

I ČERNOBÍLÁ
TISKÁRNA
MŮŽE
PŘEKVAPIT

RYCHLOST TISKU

18 STR./MIN

VÝTISK 1. STRANY
ZA 6,2 S

MODEL B4300

9.990,-

CENA BEZ DPH

Černobílá tiskárna určená pro malé a středně velké skupiny uživatelů.
Rozlišení 600 x 1200 dpi, max. měsíční zatížení 15 000 stran, paměť 16 MB (max. 48 MB).

NAVŠTIVTE WWW.OKI.CZ NEBO NÁM MŮŽETE ZAVOLAT: 224 890 157
OKI SYSTEMS (CZECH AND SLOVAK), S. R. O., POBŘEŽNÍ 3, 186 00 PRAHA 8

OKI