

PC WORLD CD Centrum

Výběr programů, které tento měsíc naleznete na našem CD (CD)

MARTIN KONÍČEK, LENKA KARLÍKOVÁ

Display Stix 1.3.0

Licence: freeware

Domovská stránka: www.volny.cz/fractalis

Určitě také znáte situaci, kdy jste si něco poznamenali na lísteček a právě nyní, kdy jej potřebujete, není k nalezení. Samozřejmě, že jej po nějaké době najdete pod hromadou jiných poznámek nebo pod stolem, ale až když jej dávno nepotřebujete. Výborným pomocníkem, jenž vám pomůže vyhnout se takovému neustálému hledání, je jednoduchá utilitka Display Stix. Po instalaci, kterou zvládnete během několika okamžiků, můžete již směle psát neomezené množství poznámek. Ovládání a nastavení je také velmi intuitivní. Display Stix se může spouštět ihned po startu Windows, kdy se nám na obrazovce objeví všechny použité přílepy. Ty lze také zobrazovat „navrchu“, což ale někdy obtěžuje při práci. Formát textu lístečků se dá měnit pomocí fontů a jejich velikostí. Aplikaci dotváří možnost zadávání upomínek, kdy po nastavení data a času zazní zvukové upozornění. Display Stix ocení také ti, kterým není blízká angličtina, neboť se mohou jednoduše přepnout do češtiny.



▲ Přehledný a rychlý pomocník Display Stix vám plně nahradí žluté přílepy s vašimi poznámkami.

ScreenHunter 4.0

Licence: freeware

Domovská stránka: www.wisdom-soft.com/products/screenhunter.htm

Snímání obrazovek dnes patří k běžným činnostem uživatelů počítačů. Nástroj pro tuto činnost je nepřehledné množství. Záleží především na požadavcích uživatele, které má program splňovat. ScreenHunter od společnosti Wisdom Software je určen i pro začátečníky. Ovládání je intuitivní a používání s sebou nepřináší žádné komplikace. Ikonu, která ukazuje běžící ScreenHunter, uvidíme v systémové liště. Program si nastavíme v jednotlivých listech a poté již můžeme snímat. Umožňuje vytvářet kopie zvolené obdélníkové oblasti, celé obrazovky nebo aktivního okna. Snímek se dá uložit

do schránky nebo do souborů formátu BMP, GIF či JPEG, takže svoji činnost nemusíme přerušovat a můžeme snímat libovolné množství objektů. Dále lze také nastavit jméno ukládaného souboru a cílovou složku.

► Díky intuitivnímu ovládání aplikace ScreenHunter vás při snímání obrazovek nemůže vůbec nic překvapit.



TimeTechnix 1.0

Licence: freeware

Domovská stránka: www.timetechnix.com/download.shtml

Automatické zaznamenávání času vám může pomoci např. sledovat, jak dlouho se věnujeme té či oné činnosti. TimeTechnix patří k programům, které může využívat několik uživatelů a vzájemně se mezi sebou přepínat. Samotnou instalaci zvládne i začátečník, avšak ovládání vám přejde do krve až po nějaké době používání. Doporučením je určitě prostudovat si dostupné materiály o běhu aplikace. Veškerý popis (v angličtině) je v nápovědě nebo v příložených textových souborech. Jsou zde uvedeny všechny funkce a po-

► Chcete zjistit, jak dlouho se zabýváte danou činností na počítači? S tímto programem to pro vás bude snadné.



stupy, jež jsou vám k dispozici. Každý uživatel, který aplikaci užívá, si může zaznamenávat své jednotlivé projekty a ke každému z nich zobrazovat jednoduché statistiky, a to denní nebo celkové. Tím získá přesné údaje o čase stráveném u počítače, nebo také na jak dlouho svou činnost přerušil. Práce je automaticky každou minutu ukládána do textových souborů, takže uživatel se nemusí obávat ztráty dat. Tento produkt jistě ocení všichni ti, kteří platí zaměstnanec za práci vykonanou na počítači.

MirandaPack 03.461

Licence: zdarma – GNU/GPL

Domovská stránka: www.mirandapack.com

Na trhu je nyní mnoho aplikací pro rychlé zaslání zpráv (instant messaging). Pro příklad jmenujme ICQ, AOL, Jabber apod. Každý z těchto programů má své výhody i nevýhody. Asi nejznámějším a nejpoužívanějším produktem je program ICQ, vyvíjený společností AOL (dříve Mirabilis). Ten se díky své dlouhé historii již pořádně rozrostl, což zvýšilo nejen jeho užitnou hodnotu, ale také požadavky na výkon počítače. Proto se skupina nezávislých programátorů uchýlila k vývoji volně šiřitelného produktu Miranda, který je nejen velmi rychlý, ale také zdatně modulární. Jeho podstatnou nevýhodou ovšem



◀ Další z mnoha programů pro rychlou komunikaci na internetu. Jeho předností je rychlost, modularita a absence reklam.

byla značná komplikovanost a nutnost instalace mnoha doplňků. Tyto nedostatky se pokouší vyřešit tato speciálně navržená distribuce. Je kompletně v češtině a umožňuje vám tento produkt nainstalovat přímo, včetně těch nejoblíbenějších doplňků. Tím získáte stejně mohutný messenger, jako je třeba originální ICQ. Oproti ICQ však vyniká mnohem vyšší rychlostí, češtinou a hlavně absencí reklam. Rovněž máte možnost převodu kontaktů z originálního ICQ do tohoto klonu, a tak není důvod, proč jej alespoň nezkusit.

All Phones Data Suite 3.2

Licence: shareware, 243 Kč

Domovská stránka: www.apds.cz

Vývoj mobilních telefonů jde dnes rychle kupředu, jejich schopnosti se stále zvyšují, a tak se zde přímo nabízí možnost propojení těchto „miláčků“

Kutilem ve Windows

3 utility, které vám zpříjemní poslech hudby

MARTIN KONÍČEK, LENKA KARLÍKOVÁ

Hudba patří ke koníčkům, který má snad většina lidí. Přináší oddech a mnohdy se poji s nezapomenutelnými zážitky. Dnešní téma nám představí malé, ale šikovné pomocníky, kteří zvládají svoji funkci na výbornou. Pořádek ve stovkách MPtrojek zvládne Media Tagger, jenž se může pochlubit svoji všestranností při vyplňování komentářů. Zpívat si můžeme s utilitou Lyrics Viewer, která scrolluje text písně přesně podle toho, jaké udává tempo náš interpret. Nakonec se v klidu zaposlouchejte do své oblíbené balady, protože počítač za vás uspi Kill Winamp.

Lyrics Viewer 1.0

Licence: freeware

Domovská stránka: www.giovanisoft.cz/index.php?stranka=prog.php

Zpíváte si rádi při poslechu vašich oblíbených songů, ale potřebujete si někdy přečíst jejich text? Pak máte několik možností, jak dospět k cíli. Text na stránce posouvat pomocí lišt, což je hodně nepraktické, nebo si nainstalovat program, který danou činnost bude vykonávat za vás. K tomu slouží aplikace Lyrics Viewer, jež patří k těm jednodušším a obsahuje pouze základní funkce. Program lze stáhnout jako zip soubor a jeho instalace neobsahuje žádné složité úkony. V samotném produktu se nastavuje cesta k souboru, který obsahuje text písně. Tento soubor však musí být ve formátu *.txt. Dále si nastavujeme cestu k programu, který se bude po startu Lyrics Vieweru spouštět. Na panelu aplikace také udáváme pomocí posuvníku rychlost scrollování textu. Nyní již můžeme program, který poběží nad ostatními aplikacemi, spustit. Jeho ovládání je jednoduché. Pouze po-

s počítačem. To zpravidla přináší značné výhody ve správě krátkých textových zpráv SMS (textovky můžete psát mnohem pohodlněji na klávesnici počítače). Rovněž můžete pohodlně zacházet s položkami telefonního seznamu (ten se dá nejen snadno aktualizovat, ale také zálohovat). APDS je určen pro majitele telefonů, jež takovouto komunikaci umožňují. Těm tak může ušetřit problémy vzniklé ztrátou kontaktů, které nelze plně zálohovat na SIM kartu (nelze tam uložit např. e-mail, adresu apod.). Stačí pouze do-

► Také máte všechny své kontakty jen v mobilním telefonu? Možná by stálo za to, uložit si je rovněž na bezpečnější místo.



koupit libovolný datový kabel (popřípadě infraport) a dát se do zálohování, upravování kontaktů a psaní SMS. Celkově ve mě aplikace vyvolala příznivý dojem. Její cena je relativně nízká a program podporuje širokou škálu mobilních telefonů různých značek (jen z těch známějších jsou to Nokia, Sony Ericsson či Alcatel). Trochu mě však překvapila nemožnost práce s kalendářem mobilního telefonu, stejně jako absence podpory.

► Jednodušší ovládání programu snad ani nemůže být. Nezbytným pomocníkem jsou sluchátka, ikona vedle hodin.



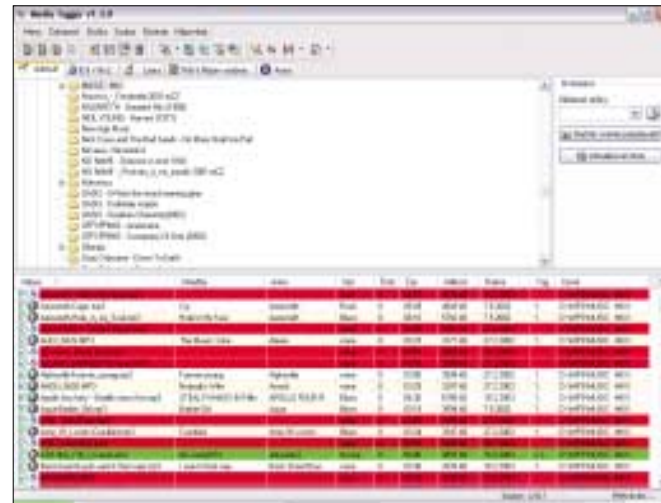
mocí kláves ENTER, PAUSE, šipek doprava a doleva. Jen je potřeba si před jeho používáním přečíst soubor readme.txt, kde jsou všechny možnosti popsány. V opačném případě se pak může produkt zdát nedokončený. Lyrics Viewer určitě stojí za vyzkoušení, i když program v této oblasti je nepřehledně množství.

Media Tagger 1.3.0

Licence: freeware

Domovská stránka: www.mediatagger.zde.cz

Vlastníte na svém počítači sbírku několika desítek či stovek hudebních souborů, a chtěli by jste si je dát do pořádku? Poté Media Tagger je ten správný pomocník, který můžete volně stáhnout na internetu. Jelikož se jedná o českou aplikaci, s jejím používáním by neměly být problémy. Samozřejmě si uživatel nejprve musí ujasnit několik termínů, které se týkají multimediálních zvukových souborů MP3, VQF, VMA a OGG, jako APE, ID3v1 nebo ID3v2. Media Tagger upravuje právě komentáře souborů. U MPtrojek je to takzvaný ID3 tag, ve kterém jsou uloženy informace o daném souboru. V ID3 lze nastavit název a autora skladby, název alba, rok vydání, enkodér, internetovou adresu a další. Většina sběratelů MPtrojek se snaží o vyplňování pomocí dostupných programů, protože ruční vyplňování je především zdlouhavé a málokdo si dokáže představit vypisovat stovky údajů. Tento freewareový program dokáže shodně upravit libovolné množství souborů, dále umí synchronizovat ID3v1 s ID3v2, formátovat velikost písma, přejmenovávat soubory podle tagu, vytvářet playlisty s absolutní nebo relativní cestou, exportovat soubory do Excelu, poznámkového bloku nebo do HTML. Veškeré informace o albech se stahují z www.freedb.cz, kde je internetová databáze FreeDB. Prá-



▲ Na první pohled poněkud složité uživatelské rozhraní. Po bližším prostudování však nabídne nečekané možnosti úpravy zvukových souborů.

ci s aplikací dále usnadňuje barevné rozlišení, které nám udává, v jakém stavu se nyní nachází mp3 soubor. Všem, co ještě nemají svůj oblíbený nástroj pro

spravování hudebních souborů, mohu Media Tagger vřele doporučit, protože je určitě potěší svou rychlostí, spolehlivostí a hlavně svým příjemným ovládáním.

Kill Winamp 1.6

Licence: freeware

Domovská stránka: www.destruction.nu/kw.html

Většina uživatelů počítačů se jistě někdy setkala s aplikací Winamp, která patří k jedné z nejpoužívanějších při přehrávání hudebních souborů ve formátu MP3. Malým pomocníkem právě tohoto produktu je utilita Kill Winamp. Právě její jednoduchost potěší všechny, jež si ji nainstalují. Samotný název aplikace již napovídá, co můžeme očekávat. Kill Winamp umožňuje automatické vypnutí Winampu nebo celého počítače. Stačí zadat časový limit nebo počet písniček a poté již jen program aktivovat. V rozšiřujícím nastavení lze také zvolit varování 10 sekund před vypnutím. Takže nyní již můžete v klidu poslouchat před spaním své oblíbené skladby, aniž by jste museli vstávat kvůli vypnutí počítače.



► Přejete si uspat počítače nechce se vám vstávat z postele? Zkuste Kill Winamp.

Nebojte se vyzkoušet

Z každého soudku trochu...

MARTIN KONÍČEK

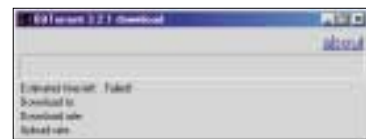
V tomto čísle jsme pro vás připravili zajímavé produkty, jež jsou opravdu výjimečné. Například utilita BitTorrent dokáže využívat princip sítě P2P ke komerčním a zcela legálním účelům. Sice nenabízí tolik možností, jako síťe Kazaa či Direct Connect, ale o to má vyšší využití ve vnitropodnikových sítích, které potřebují jednoduchý produkt pro distribuované sdílení souborů. Dalším užitečným produktem je utilita Virtual Drive Creator, jež vám ve Windows umožní snadno a rychle vytvořit virtuální disk. Nakonec se podíváme na standardní aplikace jako je Startup Control Center (slouží pro nastavení programů, které se automaticky spustí po startu operačního systému Windows) a utilitu Excel Fix, určenou pro opravu poškozených souborů vytvořených programem Microsoft Excel.

BitTorrent 3.2.1

Licence: freeware

Domovská stránka: bitconjurer.org/BitTorrent

Přetížená počítačová síť a servery, které nestíhají uspokojit požadavky klientů. To je problém, jenž občas čeká každého administrátora a jeho řešení je leckdy nákladné (přidání dalších serverů a zvýšení kapacity sítě) a složité (rozkládání zátěže mezi servery). Proto se v hlavě autora tohoto systémového plug-inu zrodil nápad, jak využít již dlouho známého principu výměnných sítí P2P. A to tak, aby byl prospěšný i v komerční sféře. Princip



◀ Při správném nastavení je stahování souborů možná jednodušší než normálně. Rozdíl je v tom, že je použita interní síť P2P.

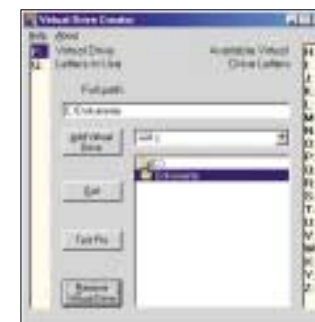
aplikace BitTorrent je velmi jednoduchý. Produkt se skládá ze dvou částí – vlastního klienta a utility pro vytváření tzv. torrent souborů, řídicích stahování. Pokud začnete s downloadem, je využita i kapacita dalších počítačů v síti k jeho distribuci. V praxi to vypadá tak, že cílový soubor stahujete souběžně od několika dalších, právě připojených klientů, kteří na oplátku kopírují z vašeho počítače vámi již staženou část souboru. Jinými slovy každý klient stahuje určitou část souboru a zároveň jinou automaticky sdílí přes síť P2P.

Virtual Drive Creator 2.0.2

Licence: freeware

Domovská stránka: www.j-a-associates.com

Snad každý uživatel Windows ví, že v tomto systému má každé úložné zařízení přiřazeno alespoň jedno písmeno (např. primární disk má obvykle přiřazeno písmeno C:). Tento způsob má obrovskou výhodu ve své uživatelské jednoduchosti. Právě proto ve Windows vznikla také možnost mapovat virtuální disky, jež ve skutečnosti neexistují (tento způsob pravděpodobně již znáte z připojování síťových disků). Bohužel Windows již standardně neobsahuje možnost vytvořit z nějakého adresáře virtuální disk. Tuto funkci postrádají i přesto, že již byla dávno implementována v DOSu. K tomu, abyste mohli z adresářů vytvořit virtuální disk (i bez širších technických znalostí), slouží právě tento produkt. Jeho ovládání je snadno pochopitelné i pro začátečníka a je k dispozici zdarma (nebo komerčně v rozšířené verzi Pro). To, že se jedná o částečně „amatérskou“ práci, dokazuje požadavek programu mít nainstalované knihovny Visual Basic Runtime. Komerční verze se od běžné liší tím, že umožňuje ukládat nastavení přiřazení adresářů k virtuálním diskům.



► Vytvoření nové virtuální jednotky z adresáře je s aplikací Virtual Drive Creator i pro začátečníka otázkou pár sekund.

Startup Control Center 1.01

Licence: freeware

Domovská stránka: www.sureshotsoftware.com

Po startu operačního systému Windows se obvykle automaticky spouští několik pomocných utilit a programů, tedy nejen ty, které jsou uloženy v nabídce „Po spuštění“. Mnohdy se stává, že uživatelé chtějí spuštění některých z utilit zrušit, ale nevědí jak. Proto byl vytvořen program Startup Control Center, jenž přehledně do stromové struktury tyto aplikace seřadí. Výpis je přehledným zobrazením jména (spolu s ikonou) a příkazu k jeho spuštění (Command line). Díky tomu můžete velmi snadno deaktivovat či znovu aktivovat automatické spuštění jakékoliv aplikace, popřípadě i služby. I když tato utilita působí na první pohled velmi jednoduše, nabízí kromě vysoké přehlednosti také jednu

ojedinelou funkci. Tou je možnost vyřadit aplikace, které se mají po startu spustit pouze jednou (Run on-



◀ Označit si programy a systémové utility, které budou spuštěny po startu operačního systému, zvládne s utilitou Startup Control Center i věci nezalý laik.

ce), anebo jsou vázány jen na konkrétního uživatele (Current User). To je často využíváno v systému Windows 2000 a XP.

ExcelFIX 3.40

Licence: trial, 89 USD

Domovská stránka: www.cimaware.com

Tato utilita patří k řadě nástrojů, které dokáží obnovit obsah dokumentu vytvořeného v programu Microsoft Excel. To jsme se také pokusili sami ověřit v uměle nastolených podmínkách. Nejdříve jsme vytvořili standardní dokument v Excelu a uložili jej na pevný disk. Poté jsme jej otevřeli v binárním editoru a zcela náhodně zaměnili několik desítek bajtů v souboru (aby byla simulována chyba například vadnými sektory na disketě). Nyní jsme se pokusili dokument znovu otevřít v Excelu, ale to se již nezdařilo. Právě v této chvíli přišla na řadu naše utilita. Nejdříve soubor diagnostikovala, a potom v náhledu zobrazila soubor v obdobném stavu, v jakém byl před poškozením.

3 0565; 3 0566/OK □

► Poškodila se vám důležitá tabulka ve formátu MS Excel? Pokud ano, tak zkuste tuto utilitu. Většinu dat dokáže vrátit zpět na světlo světa.



HYUNDAI
<http://www.hyundai.cz>

ImageQuest

Pořádných 17 palců

Q700
• 17" FLAT CRT
• 1600x1200/75Hz
• TCO'99
• nejmenší pódcorýs

Q910
• 19" FLAT CRT
• 1792x1344/75Hz
• TCO'99
• nejmenší pódcorýs

Q18
• 15" LCD 350:1
• 1024x768
• 200cd
• úspěšný
• TCO'99

Q97
• 17" LCD 500:1
• 1280x1024
• 250cd
• úspěšný, DVI
• TCO'99

L77C
• 17" TFT 450:1
• 1280x1024
• tuner
• Tuner
• dálk. ovládací
• TCO'99

L98C
• 19" TFT 500:1
• 1280x1024
• tuner
• Tuner
• dálk. ovládací
• TCO'99

Q770
- nejmenší CRT 17" monitor na světě.

Distribuce: AT Computers, a.s. • Ostrava: Tělnická 157/156, 700 04, tel.: 00420/596 253 111, Praha: Dřevická 700/96, 170 00, tel.: 00420/220 999 969, 101-173, Brno: Bismarova 16, areál DTV S. křídlo, 602 00, tel.: 00420/543 438 711, Bratislava: Štefánikova 1, 801 00, tel.: 00421/2/44 88 11 01-3, Žilina: Bratislavská ULICA O Mláč. H. 010 00, tel.: 00421/01/363 27 13, e-mail: obchod@atcomp.cz, <http://www.atcomp.cz>

ATComputers