

Na stříbrných kotoučích

PAVEL TŮMA

Škola hrou – Přírodověda 1

☺ výborný doplněk výuky
☺ jednoduché ovládání
☺ množství multimediálních dat

Producent: LANGMaster International, s. r. o.
Žánr: výukový program
Jazyk: český
OS: Windows 9x/ME/2000/NT/XP
Cena: 499 Kč
K recenzi poskytla firma: LANGMaster International, s. r. o. Branická 107 147 00 Praha 4 www.langmaster.cz

► Víte, že netopýři jsou jedinými savci schopnými aktivního letu?

►► Lidský vývoj je znázorněn od raného stádia až po stáří.

Škola hrou – Přírodověda 1

Již druhým přírůstkem do řady M z kolekce titulů LANGMaster Škola hrou je Přírodověda 1. Jak tento titul, tak právě celá řada M jsou určeny žákům (9-12 let) a učitelům základních škol a nižších stupňů víceletých gymnázií. Žáci se dozvědí mnoho nových informací a učitelé mohou z tohoto produktu třeba čerpat látku pro své hodiny nebo pouštět dětem některé ze zvukových či videonahrávek.

Na čtyřech CD-ROMech naleznete základní průřez přírodními vědami, které se na druhém stupni základní školy vyučují. Přírodověda je samozřejmě stěžejní náplní výuky, ale v některých momentech se prolíná i s fyzikou nebo chemií. Kapitoly jsou rozčleněny na Vzduch, Vodu, Zemi, horniny a nerosty, Faunu a flóru a Člověk je kapitolou samostatnou a poslední. V části o vodě je látka zaměřena nejen na ryby a jiné živočichy, kteří v ní žijí, ale také na roztoky, emulze nebo jednotlivá skupenství vody. Ve druhé kapitole je popsáno složení vzduchu, vysvětleny změny počasí, jak vznikají mraky a proč prší, nebo např. proč je možné, že ptáci nebo netopýři mohou létat. Poslední část je zaměřena na člověka a je v ní pěkně znázorněn jeho vývoj od kojenice přes bato-

le, školní věk, pubertu až po dospělost a stáří. Velká pozornost je věnována ekologii a ochraně životního prostředí. Alespoň jednu lekci zaměřenou na tento obor najdeme v každé kapitole. Zjistíte tak, proč je důležité šetřit surovinami a zdroji nebo jak moc je na Zemi znečištěn vzduch a voda.

Grafické a uživatelské rozhraní je shodné s dřívějšími produkty firmy LANGMaster. Procházení stránkami je jednoduché a můžete přeskakovat z jedné na druhou, a to dokonce i v různých kapitolách. Musíte akorát počítat s tím, že po vás občas bude program chtít vyměnit CD. Již tradičně jsou důležitá multimediální data, velmi názorně demonstrující řadu jevů v přírodním prostředí.

Můžete se těšit na animace, videosekvence a hromadu barevných fotek. Při práci mohou žáci vkládat vlastní poznámky, definovat záložky nebo nahlížet do galerie druhů.

Ve škole mě přírodní vědy vždy zajímaly, ale pokud by tehdy učitelé využívali takovéto učební pomůcky, jistě bych byl okouzlen daleko víc. Já už se sice kvůli tomu na základní školu vracet nebudu, ale co takhle zpříjemnit učení vašim dětem...???



12× OKO podruhé

Snad každý, kdo zná nakladatelství Albatros, se někdy setkal s jeho edicí OKO. Jsou to takové ty malé knížky, velké jako Rozum do kapsy a zaměřené vždy na jeden obor lidské činnosti nebo na jeden přírodní druh. Tato edice měla ve své době (a knižní podobě) velký úspěch, a proto se Albatros rozhodl vydat je i na CD-ROMu. Po první, ne moc povedené, verzi přichází OKO podruhé a jak si vede, se dočtete v následujících řádkách.

Jak už vyplývá z názvu, můžete se těšit na následujících dvanáct elektronicky zpracovaných knih. Ryby našich vod, Mořská fauna a flóra, Rostliny známé i neznámé, Indiánskou stezkou, Heraldika, Vlajky a znaky celého světa, Dějiny městské dopravy, Letadla československých pilotů, Jak se lidé dorozumívali, Cesty ke hvězdám, Malý průvodce olympijskými sporty a učebnice kouzelníka Abraka dabra.

Někdo si možná řekne, že by tyto knihy svým obsahem nemusely zrovna odpovídat pokroku doby, ale mo-

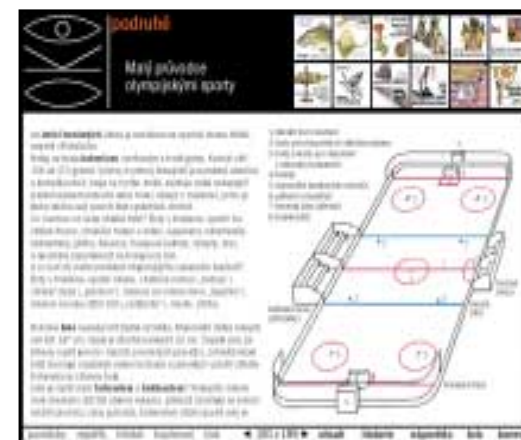
hl jsem se na vlastní oči přesvědčit, že opak je pravdou. V olympijských sportech nechybí některé nové disciplíny, které byly zařazeny teprve na posledních dvou (zimních i letních) hrách. Dalším důkazem inovace může být třeba obrázek nových vozů pražského metra, které jezdí od roku 2001. Obsah jednotlivých knih je patrný z jejich názvů, a tak se raději podívejme spíše na uživatelské rozhraní produktu.

Po spuštění si můžete jedním kliknutím otevřít jakoukoli knihu z nabízených dvanácti, přičemž následná změna je stejně jednoduchá, jelikož všechny knihy neustále vidíte v podobě malých náhledů v pravém horním rohu. Prohlížet si je můžete buď po jednotlivých stránkách, nebo kliknout na odkazy v obsahu a přečíst si jen



tu kapitolu, o kterou máte zájem. Pokud hledáte některé specifické téma, není nic snazšího než použít připravené fulltextové vyhledávání. A když se vám bude nalený text líbit, můžete si ho zkopírovat do svého editoru. Podobné je to s obrázky (v obou případech standardní zkratka CTRL+C). Pro ty, kdo pracují ve vyšších rozlišeních než je použitých 800 × 600, jistě přijde vhod lupa, která dokáže malá písmenka přiblížit. Pro pobavení a vyzkoušení znalostí slouží připravený tříkolový kvíz ze všech výše zmíněných okruhů.

K obsahu opravdu není co dodat, a když přidáte jednoduché ovládání a funkce, které zvyšují uživatelský komfort, vyjde vám z této rovnice CD-ROM, jenž by rozhodně ve vaší sbírce neměl chybět.



Česká encyklopedie vín


Víno již hodně dlouhou dobu patří k neodmyslitelným doplňkům dobrých jídel a romantických večerů při svíčkách. A proč také ne? Vždyť tento výrobek z hroznů dokáže např. zvýraznit chuť masa či dobrého syra nebo uvolňovat napětí nebo zábrany a..., ale nezabíháme do detailů. Zůstaňme u faktu, že se u nás víno začíná těšit skoro stejně oblibě jako tekutý chléb národa českého, a to i přes jeho poněkud vyšší cenu.

Obsah encyklopedie tvoří databáze vín, pocházejících z produkce významných vinařů z Čech a Moravy, a vín ci-

zokrajných, která do se České republiky dostanou díky některému z jedenácti zmíněných dovozců. Mezi firmami samozřejmě nechybí známá jména jako je společnost Vinium, Valtické sklepy nebo Víno Mikulov, ale vydavatel nezapomněl ani na menší, a mezi laiky nepříliš známé, producenty tohoto lahodného moku.

Po spuštění databáze se otevře celkový seznam vín, a jelikož je opravdu rozsáhlý, mohlo by hledání určité lahve zabrat více času, než je zdravé. Proto existuje způsob, jak se dopátrat přesně té značky, která vás zajímá, a to podle vámi stanovených kritérií. Tato možnost je zde nazvána výběr, a je opravdu z čeho vybírat. Vyhledávat totiž můžete nejen podle názvu vína a jeho výrobce (či dovozce), ale i podle odrůdy, roku sklizně nebo dokonce podle číselného kódu EAN (ten je uveden na etiketě pod čárovým kódem). Pokud si tak domů přinesete láhev a chtěli byste o jejím obsahu zjistit něco víc, nemělo by to zabrat více než pár sekund. A co že se to můžete dozvědět? Prakticky všechno, co potřebujete. Z jaké (nebo jakých) odrůdy je víno vyrobeno, jakou má charakteristiku (barva, vzhled, vůně, chuť), k jakému jídlu se hodí a při kolika stupních by mělo být podáváno.

Mimo to si můžete poznamenat kontakt na výrobce, přečíst si něco o historii firmy a hlavně se dozvíte,



12× OKO podruhé

☺ kvíz
☺ 12 knih na 1 CD-ROMu
☹ malé rozlišení

Producent: nakladatelství Albatros
Žánr: elektronické knihy
Jazyk: český
OS: Windows 9x/ME/2000/NT/XP
Cena: 595 Kč vč. DPH
K recenzi poskytla firma: BEN, Věšínova 5 100 00 Praha 10 www.ben.cz

◀◀ Těchto dvanáct knih najdete na jednom CD-ROMu od Albatrosu.

◀ Většinu obsahu tvoří texty, ale občas najdete i kreslené obrázky nebo schematické nákresy.

Česká encyklopedie vín

☺ množství vín v databázi
☺ možnost aktualizace přes WWW
☹ jen pro vyhraněnou skupinu lidí

Producent: Straight Eforts, s. r. o.
Žánr: encyklopedie
Jazyk: český
OS: Windows 9x/ME/2000/NT/XP
Cena: 449 Kč vč. DPH
K recenzi poskytla firma: BEN, Věšínova 5 100 00 Praha 10 www.ben.cz

◀ Údaje o víně jsou přehledné a za správnost ručí vyhlášení sklepemistři jednotlivých vinic.

► Obrázek každé lahve je možné zvětšit a dokonale si prohlédnout vinětu.



ve kterých obchodech se dá takové víno koupit. Pro úplnost je ke každému popisu připojena fotka láhve a viněty. Pokud jste opravdovým znalcem vín a pod domem máte v poličkách úhledně vyrovnaný zaprášený lahve, můžete si díky připravenému souboru pořídit jednoduše vlastní vi-

notěku. A teď to nejdůležitější. Komu je tato encyklopedie určena?

Určitě ne tomu, kdo si dá víno jednou za týden, a navíc nehledí na značku a rozlišuje jen mezi bílým a červeným. Na své si naopak přijdou ti, pro něž je víno a vinařství koníčkem a dokáží bez zaváhání odpovědět na otázku, jaký charakter má odrůda Chardonnay či Sauvignon.

Q-Surf – Angličtina pro (před)školáky

- 😊 grafické zpracování
- 😊 množství animací
- 😊 mnohočetné opakování
- 😊 příložená „papírová“ učebnice

Producent:

Euromedia Group

Žánr: výuka angličtiny

Jazyk: anglický a český

OS: Windows 9x/ME/2000/XP

Cena: 699 Kč vč. DPH

K recenzii poskytla firma:

BEN, Věšínova 5

100 00 Praha 10

www.ben.cz

► Tak vypadá hlavní menu, ze kterého se dostanete na jednotlivé ostrovy. Na každém ze 2 CD jsou tři.

►► Hlavním lákadlem je barevnost a interaktivita s prostředím. Budete mi muset věřit, ale všechny postavičky se opravdu hýbou.

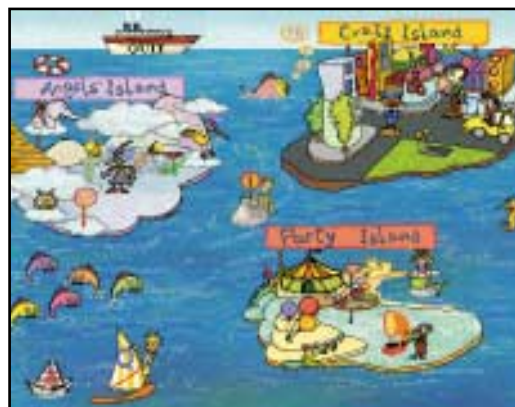
Q-Surf – Angličtina pro (před)školáky

Před nedávnem jsme přinesli recenzi na Q-Steps 1, tedy angličtinu pro ty úplně nejmenší děti, které ještě ani neumějí číst, a přesto už je rodiče chtějí učít cizí jazyky. Pro ty, kdo již úspěšně zvládli první krůčky a cítí se být něčím víc než začátečníky, je připraveno pokračování pro děti předškolního věku nebo maximálně mladšího školního věku, nazvané Q-Surf 1.

Tentokrát už výrobce počítal s tím, že uživatel bude umět číst, a tak kromě obrázků přicházejí na řadu hlavně anglická slovíčka, která jsou základem, bez nějž se žádný záček neobejde. Jsou procvičována opravdu hodně a většina vnořených her je s nimi nějak spojena. Gramatika je odsunuta kamsi stranou, ale vůbec to není na škodu, protože její výuka by tak malého uživatele těžko na celý den připoutala k monitoru. A navíc, později ve škole si jí každý užije, až mu to nebude milé. Záběr vyučované látky je dost široký a zahrnuje slovíčka např. z okruhů: zvířata, oblečení, barvy, sport či různé předměty, se kterými člověk přijde v každodenním životě do styku. Za zmínku jistě stojí grafické zpracování, s nímž programy této kategorie stojí a padají. V tomto případě

opravdu stojí, protože všechny obrazovky hýří barvami a jsou plné interaktivních předmětů a postav, které s dětmi budou promlouvat a zadávat jim úkoly. Aby se děti učily obrázky, jak že to vlastně celý program ve skutečnosti vypadá, tak vám ho trochu nastíním. Výuka je členěna do šesti tematicky rozdělených ostrovů a mezi nimi se přejíždí na surfovém prkně. Dostanete se tak na Párty ostrov, Pirátský, Andělský nebo Poblázněný ostrov. Na každém z nich je možné se formou her naučit nová slovíčka a následně je opakovat tak dlouho, dokud se vám nedostanou pod kůži. Ke dvěma CD-ROMům jsou navíc přiloženy dvě učebnice, ve kterých je látka dále procvičována, i když ne tak zábavnou formou. Musím podotknout, že metoda neustálého opakování přináší velmi rychle své ovoce.

Jedná se o jednoduchý a zábavný program, který je sice primárně kompletně namluven v angličtině, ale pokud si děti nebudou vědět rady se zadáním některého z úkolů, mohou si přivolat pomoc ve formě české nápovědy. Mohou tak u počítače sedět samy a soustředit se jen na učení, zatímco vy si budete užívat zaslouženého klidu. 3 0168/OK □





Datové a video projektory

mediatronic
vizuální systémová integrace

www.mediatic.cz

Infolinka: 284 007 411