

VirIT eXplorer 98

Introduzione

VirIT eXplorer 98 è un antivirus a 32 bit nativo per Windows 95 e Windows 98.

Referenze

[Menu](#)

[Barra degli strumenti](#)

[Indice](#)

Menu

Il menu di VirIT eXplorer 98 è costituito dalle seguenti 3 voci:

[Scan](#)

[Tools](#)

[Informazioni](#)

Scan

Il menu SCAN include le voci per la ricerca dei virus sui dischi, le opzioni, visualizzazione file Log, la stampa del report, e il comando di uscita.

Ricerca

Dopo aver selezionato sull'albero RISORSE DEL COMPUTER la cartella da analizzare, con il comando Ricerca si dà l'avvio alla scansione. Il risultato della ricerca verrà visualizzato nella finestra dei Messaggi.

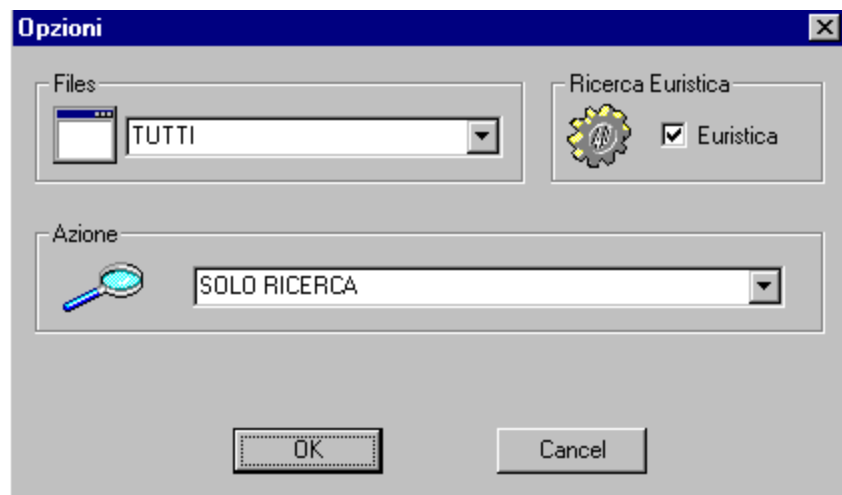
La Ricerca può essere interrotta inviando il comando di STOP.

Stop

Termina la Ricerca in corso.

Opzioni

Il comando Opzioni visualizza la seguente dialog box:



Questa finestra di dialogo permette la scelta dei file da scandire (Gruppo "Files"), la possibilità di utilizzare la scansione Euristica e l'azione da compiere sui files (Gruppo "Azione").

Visualizza file Log

Visualizza il file VIRITEXP.LOG nel quale sono riportati tutti i report di scansione.

Stampa

Il comando Stampa permette di stampare il report della finestra Messaggi.

Esci

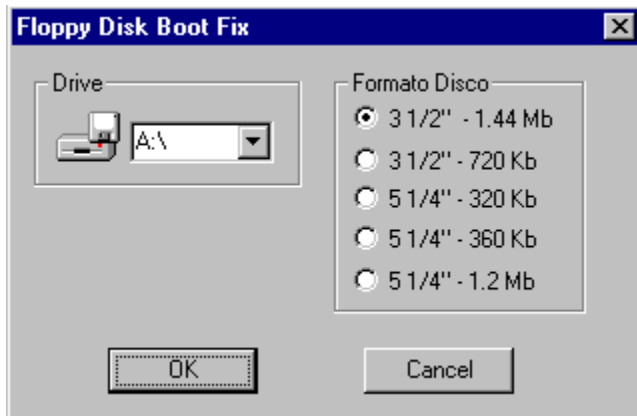
Esce dal programma.

Tools

Il menu TOOLS include le voci per il "fixaggio" del boot sector dei floppy disk, lo scheduler e l'aggiornamento in linea.

Floppy disk Boot Fix

Questa funzione permette di riscrivere il Boot Sector dei floppy disk con un settore di boot generico. Come si può vedere dal box, nel riquadro DRIVE viene visualizzato i tipi di drive installati nel calcolatore. Nel riquadro Formato Disco vi sono i vari formati dei dischi settabili dall'utente.



Questa funzione permette di eliminare, attraverso la scrittura del boot sector, i virus che infettano tale settore, siano essi conosciuti che sconosciuti.

Scheduler

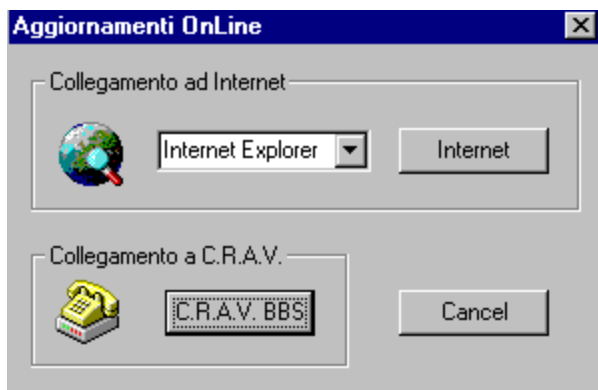
Lo scheduler è uno strumento che serve a pianificare l'esecuzione in automatico di VirIT eXplorer 98.



Si mandare in esecuzione VirIT eXplorer ad ogni avvio del calcolatore, o in giorni della settimana predefiniti o una volta al mese.

Aggiornamenti OnLine

Visualizza la seguente dialog box:



Dalla quale si può collegarsi in Internet o su C.R.A.V. BBS per prelevarsi l'ultima versione disponibile di VirIT eXplorer 98.

Informazioni

Il menu Informazioni è costituito dalle seguenti voci:

Enciclopedia Virus

Visualizza l'Enciclopedia dei VIRUS di VirIT eXplorer 98. All'interno si potrà trovare informazione sui codici virale e loro effetti.

Help

Manuale in linea di utilizzo del programma.

About

Informazioni sulla Software House sviluppatrice del prodotto VirIT eXplorer 98.

Barra degli Strumenti



RICERCA:

Dopo aver selezionato sull'albero RISORSE DEL COMPUTER la cartella da analizzare, con il comando Ricerca si dà l'avvio alla scansione. Il risultato della ricerca verrà visualizzato nella finestra dei Messaggi. La Ricerca può essere interrotta inviando il comando di STOP.



STOP:

Termina la Ricerca in corso.



OPZIONI:

Questa finestra di dialogo permette la scelta dei file da scandire (Gruppo "Files"), la possibilità di utilizzare la scansione Euristica e l'azione da compiere sui files (Gruppo "Azione").



STAMPA:

Il comando Stampa permette di stampare il report della finestra Messaggi.



FLOPPY DISK BOOT FIX:

Questa funzione permette di riscrivere il Boot Sector dei floppy disk con un settore di boot generico.



SCHEDULER:

Lo scheduler è uno strumento che serve a pianificare l'esecuzione in automatico di VirIT eXplorer 98.



VISUALIZZA FILE LOG:

Visualizza il file VIRITEXP.LOG nel quale sono riportati tutti i report di scansione.



ENCICLOPEDIA VIRUS:

Visualizza l'Enciclopedia dei VIRUS di VirIT eXplorer 98. All'interno si potrà trovare informazione sui codici virali e loro effetti.



AGGIORNAMENTO ONLINE:

Prelevamento via Internet o C.R.A.V. BBS dell'ultima versione disponibile di VirIT eXplorer 98.



ABOUT:

Informazioni sulla Software House sviluppatrice del prodotto VirIT eXplorer 98.



ESCI:

Uscita dal programma.

Index



B

[Barra Strumenti](#)

G

[Glossary](#)

I

[Index](#)

[Informazioni](#)

M

[Menus](#)

S

[Scan](#)

T

[Tools](#)

V

[VirIT eXplorer 98](#)

Glossary

≡
#
A
B
C
D
E
F
G
H
I
J
K
L
M
N
O
P
Q
R
S
T
U
V
W
X
Y
Z

