


¾ÈÒ® 'ÁÀì½ò½é

¾ÈÒ® 'ÁÀì½«¼ÆË»úμÄ¹Ø¼ü²×°Ëý¾¼ÝºÆð¶îÄ¼þ, 'ÖÆμ½Ò»ì×¿ÈÒÆ¶
'ÁÀìÉí;ÆË¹ú¼ÆË»úìþ·Æð¶î-í³Æ¿È¹ÓÁ¾ÈÒ® 'ÁÀìÖØÆð¼ÆË»ú;¼ÆË»úÖËÐðóó-æ
'çÓ¾ÈÒ® 'ÁÀìÉíμÄ³ìðò¿ÈÒ°íÖúÁúÖí¶¼â¾¼ÆË»úíÈìâ-²ç»Ö, '¼ÆË»úμÄÖý³¹×÷;¼

×çÒâ£º¿ÈÒî Windows 98 ¶ Windows Me ²Ü×÷ìμ³ÖÆ×÷¾ÈÒ® 'ÁÀìÆ»μ« Windows NT;ç Windows
2000 »ð Windows XP Òð²»ÐèÒ²;¼

μ±È¹ÓÁ¾ÈÒ® 'ÁÀì¾ÈÒ®¼ÆË»úÈ±±-¼ÆË»ú»áÓýμ¼μ½ DOS íÀ;¼ÈÒ®°íÖúÁúÈ¹ÓÁ»ùÓÚ DOS
μÄ³ìððÀ²éÒº¶ìþ, 'È¹¼ÆË»úìþ·Öý³Æð¶î-μÄìÈìâ;¼

îÈ·±ÆÜ¹»»Ö, '³È¹;¼-±ÆÁð×îÐÄμ¾¾ÈÒ®ÐÄí
çË¹Ø¼üÈùÓÚ;¼Ö»ÒºËý¼¶ÁÈ²Ü×÷ìμ³»ð½ðÐÐÁÈÓ²¼þ;çÈ¼þ;çÆð¶î-îÄ¼þ»ð
'ÁÀì·ÖçøμÄì¼¼Ó;çÐþ, Ä»ðÈ¾³ý-¾¼ÍÒ², üÐÁ¾ÈÒ® 'ÁÀì;¼

 Norton System Doctor μ¾¾ÈÒ® 'ÁÀì '«_ÐÆ÷í¹ý·çÈ¼±»»ð×Ò¶î-ÖËÐð;¾ÈÒ®
'ÁÀì;±¹;ÄÜËæÈ±, üÐÄÐÄíç-í'Ó¶±ÆÖæÈ¹ÓÁ×îÐÄμ¾ÐÄíç;¼

{button ,AL(' About rescue disk sets;To create or update a basic rescue set;To create or update a
basic rescue disk set',0,`, `')} [íÈì_ÐÄíç...](#) μ¥»÷ÖâÀìÖÖ»ñμÄ,ü¶àÐÄíç;¼

¾ÈÔ®ÏiÄzÀàDí

¾ÈÔ®´ÁÀì¼°üÀ¨ÖâÑù¼,ÖÖÀàDíμÄ¾ÈÔ®ÏiÄzÉº

{button ,JI(`rescue32.HLP>task`,`RESCUEW_TOPIC_ABOUT_STARTUP_DATA')} [Æô¶~Êý¾Ý](#)

{button ,JI(`rescue32.HLP>task`,`RESCUEW_TOPIC_ABOUT_STARTUP_FILES')} [Æô¶~ÏÄ¼þ](#)

{button ,JI(`rescue32.HLP>task`,`RESCUEW_TOPIC_ABOUT_ANTIVIRUS_PROGRAMS')} [Norton AntiVirus](#)

{button ,JI(`rescue32.HLP>task`,`RESCUEW_TOPIC_ABOUT_DOS_BASED_PROGRAMS')} [Norton Utilities »ùÓÚ DOS μÄ¾ÈÔ](#)

{button ,JI(`rescue32.HLP>task`,`RESCUEW_TOPIC_ABOUT_USER_FILES')} [ÓÃ»sÑ;ÔñμÄÏÄ¼þ](#)

• Norton Utilities »ùÓÚ Windows μÄ¾ÈÔðìá¹©zÉºïÖúÄúÖi¶Í¶Í¶,´¼ÆËã»úÏÏâÖùìx¾ÈÔð;É

xçÖâÉº¾ÈÔ®´ÁÀÏÉÏμÄÏÄ¼þ½«Èi¾öÓÚËùº²xºμÄ Norton Èí¼þ;É

{button ,AL(`To add or remove rescue items',0,`,`')} [ÏêÏ_DÄÏç...](#) μ¥»÷ÖâÀiÖÖ»ñμÄ,ü¶àDÄÏç;É

10034E0 @ 'AA14'

34E0 @ 'AA14' - ÖDmÄmÚO»ÖÄÉíÄì°üº¬Æð¶¹¹¼ÆËä»úí»Ö , '»±¼íµ³ËùÐèµÄËý¾ÝíÄ¼þ;ÆäÓàµÄ
'ÄÄì°üÀ''²¹³ä³ìÐð°íÆäËËüíí¼ÓµÄÄ¼¼þ;Æì°¾E0 @ 'ÄÄì;±¹ÄÜ»áíðÄúËµÄ÷ '½''¾E0 @ 'ÄÄì¼' ËùÐèµÄ
'ÄÄìËýÄ;Æ

xçÖâ£¾E0 @ 'ÄÄìÉíµÄÄ¼¼þ½«Ë;¾öÓÜËù²x°µÄ Norton Èí¼þ;Æ

{button ,AL(` About user-selected files;To create or update a basic rescue disk set;When to use a
rescue disk set',0,`,`')} [íêí_ÐÄíç...](#) µ¥»÷ÖâÄìÖÖ»ñµÄ,ü¶àÐÄíç;Æ

ΠΡΟΫΠΟΘΕΤΑ ΕΓΧΕΙΡΙΔΙΟΥ

Εάν η Έγχευση είναι η πρώτη φορά που εκτελείται, τότε θα εμφανιστούν οι ακόλουθοι διαλόγοι. Το αρχείο BOOTINFO.DAT είναι το αρχείο που δημιουργείται κατά τη διάρκεια της εγκατάστασης.



BOOTINFO.DAT

Όταν η Έγχευση είναι η πρώτη φορά που εκτελείται, τότε θα εμφανιστούν οι ακόλουθοι διαλόγοι. Το αρχείο BOOTINFO.DAT είναι το αρχείο που δημιουργείται κατά τη διάρκεια της εγκατάστασης.



PARTINFO.DAT

Όταν η Έγχευση είναι η πρώτη φορά που εκτελείται, τότε θα εμφανιστούν οι ακόλουθοι διαλόγοι. Το αρχείο PARTINFO.DAT είναι το αρχείο που δημιουργείται κατά τη διάρκεια της εγκατάστασης.

{button ,AL(' To create or update a basic rescue disk set;About startup files;Types of rescue items',0,','') } [Περί Διάταξης...](#) μφ» ÷ Όχι

1ØÓÚÓÃ»§Ñ;ÔñμÃĪĀ¼þ

³yÁË;°¾ÈÔ®´ÅĀi±¹;ÄÜÔÚÄ-ËÏÇé;öĪĀ,´ÖÆμ½¾ÈÔ®
´ÅĀi¼μĀĪĀ¼þĪâ£-Áú»¹;ÉÔÔĪ¼ÓÆäËÛĪĀ¼þ£-½«Æä°üÀ´ÔÚ¾ÈÔ®´ÅĀi¼-ÔÐ;£
´Ó;°Ñ;Īi±¶Œ»°;òμ¥»÷;Ī¼ÓĪĀ¼þ;±;£ÔâÐ©ĪĀ¼þ±»Ī¼Ôμ½;°ÓÃ»§Ñ;ÔñμÃĪĀ¼þ;±×éÖÐ£-²çÔ»Ö±
±£ÁðÔÚÔâĀiÔ±ÔĀĀ÷Ë·É¾³ÿËÛÇ;£




¾,æ£º½öĪ¼ÓĪi³±ÀÀ£ºó½øÐÐ»¹ÔËùÐèμÄÖÔºĪĀ¼þ;£²»ÒªËÔĪ¼½«¾ÈÔ®
´ÅĀiÓÃ×÷Īi³μĀË«Åæ±,·ÿ;£

{button ,AL(`To add or remove rescue items',0,`,`')} [ĪĪ_ÐĀĪç...](#) μ¥»÷ÔâĀiÔÔ»ñμĀ,ü¶àÐĀĪç;£

‘ò¿³⁄₄ÈÔ® ‘ÁÀì

‘ò¿³⁄₄ÈÔ® ‘ÁÀì£º

- ▶ μ¥»÷Î»ÓÚÖ÷ ‘º¿Ú¶²¿μÄ¿³⁄₄ÈÔ® ¿±º ‘Á¥¿£
- ▶ »òμ¥»÷ÔâÀì

 Á¿¼ ‘ ‘ò¿³⁄₄ÈÔ® ‘ÁÀì¿£

{button ,AL(`To create or update a basic rescue disk set;Introducing Rescue Disk',0`,`')} [lêl_ĐÁl](#)

[c...](#) μ¥»÷ÔâÀìÔÖ»ñμÄ_ü¶àĐÁl¿¿£

''1/2''3/4ÈÔ® 'ÁÀì1/4'

1 μ¥»÷ÕâÀî  'ò¿3/4ÈÔ® 'ÁÀì;£


Èç¹úÁúÑ;ÔñμÄÈÇμÚ¶bîiÁíÓ²Ái»ðÄ³Ð©ÆäÈù´óÈÝÁ; 'ÁÀìÇÝ¶'Æ÷£→ÄúμÄ³/4ÈÔ®
'ÁÀì1/4'³/4í»á·ÁÖÁμ½ÈùÑ; 'ÁÀìÉiμÄÒ»_óíÁ¹/4p¹/4ÐÖÐ;£È·±£½«¿ÉÆð¶'ÉíÁì±£
'æÔÚ²È«μÄμØ·½;£_Á'ÁÀìÓ;μ±°üº→'ÁÀìÇÝ¶'³iÐð»ðÆäÈùÆð¶'¹/4ÆÈä»ú¹/4°·ÁîÈ³/4ÈÔ®
'ÁÀì1/4'ÈùÓÚμÄÇÝ¶'Æ÷ÈùÐèμÁíÁ¹/4p;£ÇçÉíðÓÚ C: ÇÝ¶'Æ÷Éí''1/2''3/4ÈÔ® 'ÁÀì;£

2 Ñ;ÔñÓÁÓÚ''1/2''3/4ÈÔ® 'ÁÀì1/4'μÄÇÝ¶'Æ÷;£ÈÇ¹úÒ³»ùÓÚÉíÁì''1/2''£→ÒðÑ;Ôñ A: ÇÝ¶'Æ÷;£

3 μ¥»÷;°''1/2'';±;£

4 °´ÕÕ;°»ù±³/4³/4ÈÔ® 'ÁÀìÁÐ±í;±´º¿ÚÖ_¶'μÄÄú³Æ±è¹/4ÇÄ¿ÖÁ'ÁÀì£→È»ºóμ¥»÷;°È·¶'';±;£

5 °´ÕÕÇèçó²âÈè'ÁÀì;£

 ¿³/4ÈÔ® 'ÁÀì;±±£'æÆäÈùÔÚ¹/4ÆÈä»úμÄÆð¶'Éý³/4Ý;£²»Ò³çÈÔÉ¹ÓÁ_Ä³/4ÈÔ® 'ÁÀì1/4'»Ö_
'ÆäÈùíμí³;£


Èç¹ú¹/4ÆÈä»úÉiÒÑº²x°ÁÈ Norton AntiVirus£→ÓÚ''1/2''3/4ÈÔ®
'ÁÀì1/4'È±Ò³ÔÝÈ±½úÓÁxÔ¶'·À»±¹;ÄÜ;£ÈÇ¹úÔÚ''1/2''3/4ÈÔ® 'ÁÀìºóí'ÖØÆð¹/4ÆÈä»ú£→Ò³¹/4ÇμÄÔÚ
'íÆðÓÁxÔ¶'·À»±¹;ÄÜ;£

{button ,AL(' To use a basic rescue disk set for recovery;About rescue disk sets;About startup data;To add or remove rescue items',0,','')} [iêĭ_ÐÁĭç...](#) μ¥»÷ÕâÀîÔÔ»ñμÄ_ü¶àÐÁĭç;£

üðÄ¾ÈÖ®´ÁÀì¼´

ÔÚ,üðÄÁË²;¶¾·À»¶;çº²xºÁËÐÄËí¼þ»ð,ü,ÄÁËÓ²¼þÖ®ºó£¬¶¼Ó!¾¼°Ë±,üðÄÄúµ¾ÈÖ®´ÁÀì;£Äú¿ËÖÖ,ù¾¼ÝxÔ¼ºµÄÔâÔ,Æµ·±µØ,üðÄ¾ÈÖ®´ÁÀì£¬µ«²»±ØÖØÐÁ½øÐÐ´´½´;£

Èç¹ùÒ²,üðÄËíÁì£¬ÇëÔÚ¿Ë¼ÇºË·±£ÖâÐ©´ÁÀì´Ð´±£»¶;£

1 µ¥»÷ÖâÀí  ´ò¿¾ÈÖ®´ÁÀì;£

2 ÔÚ;ºÑ;ÔñÄ¿±êÇý¶¬Æ÷;±ÍÄ£¬Ñ;ÔñÇý¶¬Æ÷ Λ;¡£

3 µ¥»÷;º,üðÄ;±º´Á¥;£

4 ½«±ê¼Çí²;º»ù±¾¾ÈÖ®Æô¶¬ËíÁì;±µÄ´ÁÀì²âËëÇý¶¬Æ÷ Λ;¡£

5 µ¥»÷;ºË·¶´;±;£

6 º´ÖÖº²çó²âËë´ÁÀì¼´ÖÐµÄÆäËù´ÁÀì;£

Ò»¶¬ÒºÔÚíáË¾Ë±²âËëÐÄ,üðÄµ¾ÈÖ®´ÁÀì¼´;£

İí¼Ó»ðÉ¾¾ý¾ÈÔ®İİÄ¿

¾ýÁÈÄ¬ÈİµÄ¾ÈÔ®İİÄ¿Ö®İá£¬¬»¹¿¿ÈÔÖ,¶"ÆäÈúİÄ¼p°üÀ"ÔÚ¾ÈÔ®
´ÁÄİ¼¬ÖĐİ£ÖâĐ©İÄ¼p±»İí¼Óµ½¿°ÓÄ»ŞŃİÖñµÄİÄ¼pİ±×éÖĐ£¬²çÖ»Ö±±
£ÁðÔÚÖâÄİÖ±ÖÄÄ÷È·É¾¾ýËüÄÇİ£



½ðİí¼Óİµİ³±ÄÄ£°ó½ðĐĐ»Ö,´ÈùĐèµÄÖØÒªİÄ¼pİ£²»ÒªÈÔİ¼½«¾ÈÔ®
´ÁÄİÖÄ×÷İµİ³µÄÈ«Äæ±,·Ýİ£

- 1 µ¥»÷ÖâÄİ ´ò¿¾¾ÈÔ®´ÁÄİİ£
- 2 µ¥»÷¿°Ńİİİİ±İ£

İí¼Ó¾¾ÈÔ®İİÄ¿

- 1 µ¥»÷¿°İí¼ÓİÄ¼pİ±°´Á¥İ£
- 2 ŃİÖñÖªİí¼ÓµÄİÄ¼pİ£



¿ÈÔÖ°×İ Shift »ð Control (Ctrl) ¼ü´Óİ¬Ö»İÄ¼p¼ĐŃİÖñ¶à,öİÄ¼pİ£

É¾¾ýÓÄ»ŞŃİÖñµÄ¾¾ÈÔ®İİÄ¿

- 1 µ¥»÷¿°ÓÄ»ŞŃİÖñµÄİÄ¼pİ±İ£
- 2 ŃİÖñÖªÉ¾¾ýµÄİÄ¼pİ£
- 3 µ¥»÷¿°É¾¾ýİÄ¼pİ±İ£

{button ,AL(` About user-selected files',0,`,`')} İİİ.ĐÄİç... µ¥»÷ÖâÄİÖÖ»ñµÄ,ü¶àĐÄİçİ£

Ê¹ÓÃ»ù±¾¾ÊÔ®´ÁÀ¼¼½ÐÐ»Ö,´



Èç¹úÐèÒ³Ê¹ÓÃ»ù±¾¾ÊÔ®´ÁÀ¼¼½ÐÐ±ÁÀ£»Ö,´£½«²»ÄÜ·ÄÎÊ,Ä°ïÖúíÄ¼p»ñµÄÖ,µ¼ÐÄÍç
j£Òð´££-xí°Ä½«ÖâÐ©ÐÄÍç´òÓ;³öÄ´£½çÓè¾ÊÔ®´ÁÀ¼¼´æ·ÄÓÚÒ»£è;£

- 1 ½«j°»ù±¾¾ÊÔ®´£è¼´ÊíÄ;±²âÈè¼££ã»úµÄÖýµ¼Çý¼´£÷;£
Òýµ¼Çý¼´£÷Ò»°ãÖ, A: Çý¼´£÷;£
- 2 ÖÐ£è¼££ã»ú;£
- 3 ÔÈÐÐ;¾ÊÔ®»Ö,´ðµ¼;±;£

{button ,AL(`About DOS-based rescue programs;',0,`,`')} [ÍêÍ_ÐÄÍç...](#) µ¥»÷ÖâÄïÖÖ»ñµÄ_ü¼àÐÄÍç;£

Αἰὶτῆ ἔμᾶ ÷ ἈύΟᾶμς³ØμςΆζ²» x ãjεμς³Øᾶ»μς»άΟἰ³Éίμῖ³μᾶ CMOS ΔΑἶϕ¶ᾠÉs;ε , Ἀἰῖ
ϕί³³ΕΟῦἈῦΟᾶμς³Ø²»ÉÇζÉ³ᾶμςμς³ØÉ±ἰΟÉ³⁄4;εζÉ³ᾶμςμς³Ø»άΟῦἰμῖ³
´òζᾠÉ±½ØΔΔ³ᾶμς;εΟᾠ½ᾶ³⁄4öÖâ , öĪĪâε-;É°²x°Ö» , öΔᾶμς³Ø»ð°´ÖÖ²¹⁄4pÉú²úÉἰμᾶ/Æ¹⁄4öÖ
´ΔΔ;εἔ»ᾠóÉ¹Οᾶἰμῖ³μᾶ°²x°³ἰΔòΔp , ´ CMOS ΔΑἶϕ;ε

„Äiüiç ±íÄ ÷ jüí³iÄ¼b²»´æÔÚ;εμ±ĩμí³μÄÆδ¶´´ÄiÉĩμÄÖýμ¼¼ÇÄ¼¶³ÊSÊ±ĩÔÊ¾. Äiüiç
;εμ«ÔÚÊ¹ÓÄ¾ÊÖ®´ÄÄiÇ°ε-ÇëÊ·±εÖý´ÓÖýÊ·μÄÇý¶´Æ÷Æδ¶´;εÇ¹û³çÊÖ´Ó C:
Çý¶´Æ÷Æδ¶´ε-μ«ÔÚ A: Çý¶´Æ÷ÖÐÓÐ´ÄÄiε-A: Çý¶´Æ÷ÖÐ;ÉÄÜÖÐμ¼ÖÄ. Äiüiç³öĩÖμÄÖýμ¼Ä;ε´Ó
A: Çý¶´Æ÷ÖÐÊ;³ö. Ä´ÄÄiε-Ê»ºóÔÚ´iÆδ¶´iμí³;ε»ðÖβε-Ê¹ÓÄiμí³μÄ¾ÊÖ®´ÄÄi»¹Ö-
Öýμ¼¼ÇÄ¼¶³i·ÖÇø±íε

„ÄiüçËμÃ÷Í´Öòμ½íμ³μÄÖý³£Æδ¶´´Λλì£´´í³£í²Çý¶´Æ÷ C:
£©;£ÖâÖ»°ã±íÉ¾íμ³íÄ¼¼bÓN±ΛΛ£»δËð»μ;£ÖÚÉ¹ÓÃ¾ÉÖ®´ΛλìÇ°£-ÇëË·±£Öý
´ÖÖýË·μÄÇý¶´Æ÷Æδ¶´;£Ë¹ú³çËÖ´Ó C: Çý¶´Æ÷Æδ¶´£-μ«ÖÚ A: Çý¶´Æ÷ÖÐÓÐ´Λλì£-A:
Çý¶´Æ÷ÖÐ;ÉÄÜÖÐμ¼ÖÄ Äiüç³ðíÖμÄ·ÇÖýμ¼Äí;£´Ó A: Çý¶´Æ÷ÖÐË;³ö,Ä´Λλì£-Ë»ºóÖÚ
´Íóγμ¼íμ³;£»δðβ£-Ë¹ÓÄíμ³μÄ¾ÉÖ®´Λλì»¹ÖÖýμ¼¼ÇÄ¼;£

„Äîúç±íÄ÷Çý¶~Æ÷μÄÏýμ¼¼ÇÄ¼±ÄÄ£»ð±»Ëð»μ;£μ±Çý¶~Æ÷μÄÏýμ¼¼ËËøÖÐ´æÔÚÍÐÐ\$ÐÄí
çÊ±ÏË¾¼„Äîúç;£Ê¹ÓÄíμ³μÄ¾¼ËÖ®´ÄÄí»¹ÏÏýμ¼¼ÇÄ¼¼í·ÏÇø±í;£

²éÕò²;¶¾

¼ÆËä»ú²;¶¾ÊÇÌØÒâ±àÐ´À´ÔÚÁú²»Õ³Çé»ð²»ÔÊÐíµÄÇé¿öÏÄÐÞ,ÄÄ¼¼ÆËä»ú²Ù×÷µÄ×ÔÏÒ,
´ÕÆ³ìÐð;£

Õ»Ò²¼ÆËä»úÆð¶¹-£-Ëü¾¼Á»á´Ó
´ÄìµÄìØÊâÇøÓðÔËÐÆð¶¹³ìÐðÒÒ×ÔÐÐ¼¼»î;£ËÇ¹ûÔâÐ©³ìÐð,ÐË¾¼ÁË²;¶¾£-¼,Ä²;¶¾¼ËËÔÚ¼¼ÆËä»
úÆð¶¹-Ë±¼ÔÔØµ½ÁÚ
´æÔÐ£-Ë¹ÁúµÄ¼¼ÆËä»úìÞ·´Ïý³£Æð¶¹;£ÓÐÐ©¼¼ÆËä»ú²;¶¾»áí´´ýÆÆ»µ³ìÐð;£Ë¾¼³ýìÄ¼¼ÞËÖÖÔÐÐ
Ä,ñË½»´Õù,ðÓ²ÄìÀ´Ëð»µÄú´ÄìÉìµÄËý¾¼ý;£

µ¥»÷;°Ë´´Äèìµì³ÇøÓð;±£-ËÄ;°¾¼ËË»Ö,´ìðµ¼;±¶¼¼ÆËä»úÁÚ´æ¶í
´ÄìÒýµ¼¼ÇøÓð½ðÐ²;¶¾¼¼ì²é;£

- ▶ ËÇ¹û´´ÕÒµ½²;¶¾£-µ¥»÷;°íÄÒ»²½;±ÔÒ¼ìÐð»Ö,´½ð³ì;£
 - ▶ ËÇ¹û·çÌÖ²;¶¾£-Ò;Ë¹ÖÄ Norton AntiVirus£´´»ðÀàËËÆ³ìÐð£©Ë±³ý²;¶¾¾ó£-ÒÚ¼ìÐð¾¼ËË»Ö;£
- µ¥»÷;°Ë´´ÄèìÄ¼¼Þ;±£-Æð¶¹- Norton AntiVirus µÄ;°íÄ¼¼ÞÐÞ,´ìðµ¼;±Ä´´ÄèìÐÞ,´ËÛ,ÐË¾¼µÄìÄ¼¼Þ;£

¼i²eòýμ¼¼ÇÁ¼

Ó²ÀìÉìμÄÖýμ¼¼ÇÁ¼É¶±ð´ÀÀìμÀìàìμ½á¹¹£´´ÀÀìÀàÐíç
¿É¼¼ÇÁ¼±ßÉýçÁ¿ÉÈÇøμÄ×Ö½ÚÉýçÁ¿´øμÄÉÈÇøÉýóí´ÀμÄ£©;£¶ÒÓÚ¿ÉÆδ¶´
´ÀÀì£-Éü»¹°ü²-ÀÉ¼ÖÖø²Ù×÷ìμ³μÄ×ÖÖýμ¼¼ÇÁ¼¶²É§»ðÈð»μ£-¼ÆÈä»ú
½«²»ÄÜÖýÈ·Æδ¶´;£¾ÉÖ®´ÀÀì¼´æ´çÀÉÖýμ¼¼ÇÁ¼ÐÀìçμÄ,´±¾£-²çÇÖ;¾ÉÖ®»Ö,´Íðμ¼;±
¿ÉÖÖ´Ó,´À,´±¾»Ö,´ÐÀìç;£

▶ Èç¹ù¼ÆÈä»úμÄÖýμ¼¼ÇÁ¼ÐÀìçÓë´æ´çÔÚ¾ÉÖ®´ÀÀì¼-ÉìμÄÐÀì
çìàÆ¥Àä£-Òðμ¥»÷;°íÀÖ»²½;±ÖÖ¼ìÐø»Ö,´½ø³;£

▶ Èç¹ù,´ÀÆΑÖ,´À÷ìμ³μÄÖýμ¼¼ÇÁ¼ÐÀìçÓë´æ´çÔÚ¾ÉÖ®
´ÀÀì¼-ÉìμÄ°æ±¾²»í-£-Òðμ¥»÷;°»¹Ö;±ÈÀìðμ¼½à¾¼óìÈìà;£

ÔÚìðμ¼»¹ÖÐÀìç°ó£-´ÓÇý¶´Æ÷È;³ð¾ÉÖ®´ÀÀì²
çÖøÆδ¼ÆÈä»ú£-¿´íÈìÈÇ·ñμÄμ½½â¾¼ö;£Èç¹ùÈÖÈ»ìþ·´Öý³£Æδ¶´¼ÆÈä»ú£-ÒðÖøÐÀ²ðÈ¾¼ÉÖ®
´ÀÀìç½øÐÐÖøÆδ;£;¾ÉÖ®»Ö,´Íðμ¼;±½«ÖÙ´íÆδ¶´£-Öýμ¼Äú½øÐÐÆäÈùÐþ,´¹××÷;£

¼ì²é·ÖÇø±í

Ò» öîiÀiÓ²Áì¿É±»²Ù×÷Ìí³ÉÓÍ²Ò» ö»ð¶à öÁß¼´ÁÀìÇý¶Æ÷¿Á¿ öîiÀi
´ÁÀì¶¼ÓÐÒ» ö·ÖÇø±íÆ-ÓÁÓÚíë²Ù×÷Ìí³ÉµÁ÷îiÀi´ÁÀì¿Ö¼äÈç²·ÖÁä øÁ¿ öÁß¼-
Çý¶Æ÷¿Á·ÖÇø±í»¹ÄÜ æÈß²Ù×÷Ìí³Á¿ ö·ÖÇøÈ¹ÓÁµÁÁÁÖÖiÀ¼píµí³Æ´FAT¿FAT32
µÉÆ©¿íÆÇ¹ù·ÖÇø±í¶È§»ðÈð»µÆ-¼ÆÈä»ú½«²»ÄÜÖýÈ·Æð¶¿íÆ³ÆÖ®´ÁÀì¼´æ´¿ÁÈ·ÖÇø±íÐÁ¿µÄ,
´±¾Æ-²¿ÇÒ¿¾ÆÖ®»Ö,´íðµ¼¿±¿ÉÖÖ´Ó,´±¾»Ö,´ÐÁ¿¿íÆ

- ▶ Èç¹ù¼ÆÈä»úµÄ·ÖÇø±íÐÁ¿Óè´æ´¿Ö¼ÆÖ®´ÁÀì¼-ÉíµÄÐÁ¿
¿íàÆ¥ÁäÆ-Òðµ¥»÷¿íÀÖ»²½¿±ÖÖ¼iÐø»Ö,´½ø³¿íÆ
- ▶ Èç¹ù,´ÁÆÁÖ,´Á÷Ìí³µÄ·ÖÇø±íÐÁ¿Óè´æ´¿Ö¼ÆÖ®´ÁÀì¼-ÉíµÄ°æ±¾²»í-Æ-Òðµ¥»÷¿»¹Ö-
¿±ÈÄíðµ¼¿¿¾öíÈì¿íÆ

ÔÚíðµ¼»¹ÖÐÁ¿¿óÆ-´ÓÇý¶Æ÷È¿¾ÆÖ®´ÁÀì²
¿ÖøÆð¼ÆÈä»úÆ-¿íÈìÈÇ·ñµÁµ½¿¿¾öí¿íÆÇ¹ùÈÖÈ»Íp·Öý³ÆÆð¶¼ÆÈä»úÆ-ÒðÖøÐÁ²äÈ¾ÆÖ®
´ÁÀì²¿½øÐÐÖøÆð¿íÆ¾ÆÖ®»Ö,´íðµ¼¿±½«Ö¼Æð¶Æ-Öýµ¼Äü½øÐÐÆäÈûÐp,´¹×÷¿íÆ

¼ì²é´ÁÀìÈð»μ

ì°¾ÈÒ®»Ö, ´ìðμ¼ì±òÑ¼ì²éÁÈ´ÁÀìμÄÒýμ¼¼ÇÀ¼¼í·ÖÇø±í;£¶ÔÓÚ¼¼ÆÈã»ú¹;ÄÜÈ®·Ö¹Ø¼¼üμÄÁíÒ»_ö
´ÁÀìÇøÓðÈÇ;°íÁ¼¼þ·ÖÄ±í (FAT);±;£FAT ½«´ÁÀìÉíμÄÄ;_ö
´ØÈ¶±ðí²;ÉÓÄ;çÈðÓÜÄ³_öíÁ¼¼þ»ðÈð»μ;£FAT ½á¹¹ÈÇ Windows È¶±ðí´;Áíí¼¼þÈùÓÄ·½;´μÄ°ÈÐÄ£-Òð
´È´ÁÀì´æ´çÁ½·Ý FAT;£Èð»μ FAT μÄÖ÷, ´±¾»áÈ¹¼¼ÆÈã»úíþ·ÖýÈ·Æð¶;¼¼ÈÒ®´ÁÀì¼¼°üÄ´ Norton
Disk Doctor£¬, Á³¾¾β;ÈÖÈ¹ÓÄ FAT μÄμÜ¶·Ý, ´±¾»¹Ö¶È§»ðÈð»μμÄ FAT ÐÁíç;£

μ¥»÷;°Run NDD;±£¬ÈÄ;°¾ÈÒ®»Ö, ´ìðμ¼ì±¼ì²é´ÁÀìÈÇ·ñÈð»μ£¬°üÄ´¶Ô FAT μÄÈð»μ;£

- ▶ Èç¹ù·çíÖîÈìâ£¬¾¼íÈÄ Norton Disk Doctor Ðþ, ´ÈüÄÇ£¬È»°ó´ÓÇý¶¬Æ÷È;³ð¾ÈÒ®´ÁÀì²
çÖØÆð¼¼ÆÈã»ú£¬ì´íÈìâÈÇ·ñμÄμ½½â¾ö;£Èç¹ùÈÖÈ»íþ·Öý³£Æð¶¼¼ÆÈã»ú£¬ÒðØÐÄ²âÈè¾ÈÒ®
´ÁÀì²ç¼øÐÐØØÆð;£;°¾ÈÒ®»Ö, ´ìðμ¼ì±½«ÖÙ´íÆð¶¬£¬Òýμ¼¼Áú½øÐÐÆäÈùÐþ,
´¹¾×÷;£μ±ìðμ¼¼»øμ½, ÁÆÁÈ±£¬μ¥»÷;°íÁÒ»²½;±ÖÖ¼ìÐø;£

»¹ÔÉ^{3/4}³ýmÄÖØÒ²îÄ^{1/4}þ

Windows ÔËÐÐÊ¹ÓÁ´óÁ¿îÄ^{1/4}þ£¬ÆäÖÐÐí¶àÊÇË±±£ Windows ÖýË·²Ù×÷ËÛ²»¿ÉË±ÉÙµÄ¿£ËÇ¹Ù
´ËÄàîÄ^{1/4}þ±»ÒâîâÉ^{3/4}³ý£¬¬îµí^{3/4}î²»»áÖý³£Æð¶¶¿¿£³¼ËË®´Áî^{1/4}¬°üº¬ UnErase Wizard£¬ËÛ¿Ë»Ö,
´±»É^{3/4}³ýmÄîÄ^{1/4}þ¿£

µ×»÷¿°Run UnErase Wizard¿±
£¬²é¿´ËÇ·ñÓÐÖØÓ²µÄîÄ^{1/4}þ±»É^{3/4}³ý¿£îØ±ð²é¿´³¼ßÓÐÖØîÄ®©Ö¹ÄúµÄîÄ^{1/4}þ£º
INI¿EXE¿COM¿SYS¿DLL¿VXD¿DRV °í **386¿£**

• Éç¹ù UnErase Wizard ·¶ïÖ´ðÓÐÖâÐ©À©Ö¹ÄúµÄîÄ^{1/4}þ£¬¬³¼îÄîðµ^{1/4}»¹ÔËÛÄÇ£¬Ë»ºó
´ÓÇý¶¶Æ÷Ë³ð³¼ËË®´Áî²
¶ÖØÆð^{1/4}ÆË»»ú£¬¿îËîâÊÇ·ñµÄµ^{1/2}¿²â³¼ð¿£ËÇ¹ùËË»îþ·Öý³£Æð¶¶^{1/4}ÆË»»ú£¬¬ÒðÖØÐÄ²âËË^{3/4}ËË®
´Áî²¶^{1/2}ðÐÖØÆð¿¿¿¿ËË®»Ö,´îðµ^{1/4}¿±^{1/2}«ÖÙ´îÆð¶¶£¬¬Óýµ^{1/4}Äú^{1/2}ðÐÆäËË®
¹±×÷¿£µ±îðµ^{1/4}»ðµ^{1/2},ÄÆÁË±±£¬µ×»÷¿°îÄ®»²^{1/2}¿±ÖÖ^{1/4}îðð¿£

¼i²é¹Ø¼üμÄÆδ¶~ÍÄ¼þ

ÕâÐ©ÍÄ¼þÊÇÏμ³Æδ¶~Èù±ØÐèμÄÆ~ÔÚ Windows
Æδ¶~Ç°¾¼í»áÓÁμ½;£¹Ø¼üμÄÆδ¶~ÍÄ¼þ°üÀ"Ê¹²Ùx÷Ïμ³Æδ¶~μÄ
MSDOS.SYS;çÔÁÓÙ¼ÔÔØ¾¼É°æ»ùÓÚ DOS μÄÈè±, Çý¶~³ìÐòμÄAUTOEXEC.BAT òí
CONFIG.SYS£"ÈÏÑ;ÆäÖ»£©£~ÔÔ¼°¼ÔÔØ¾¼É°æ WindowsÈè±, Çý¶~³ìÐòμÄ
SYSTEM.INI;£Èç¹ùÔâÐ©ÍÄ¼þ±»xöÁË²»ÕýÈ·μÄÐÞ, Ä£~¾¼í»áË¹Ïμ³ìÞ"ÕýÈ·Æδ¶~;£¾¼ÈÔ®
'ÁÄì¼~ÔÐ°üº~ÔâÐ©¹Ø¼üμÄÆδ¶~ÍÄ¼þμÄ, '±¾¼£~;¾¼ÈÔ®»Ö, 'Íðμ¼;±¿ÈÔÔ'ÓÔâÐ©,
'±¾¼½«ÔâÐ©ÍÄ¼þ»¹ÔÏ±»ÐÞ, ÄÇ°μÄx'í~;£

- Èç¹ù¼ÆÈä»úμÄÆδ¶~ÍÄ¼þÓè'æ'çÔÚ¾¼ÈÔ®
'ÁÄì¼~ËÏμÄ°æ±¾¼ìàÆ¥Áâ£~Ôðμ¥»÷;°ÍÄÔ»²½;±ÔÔ¼ìÐø»Ö, '½ø³ì;£
- Èç¹ù, ÄÆÁÔ, Ä÷, ÄÆδ¶~ÍÄ¼þÓè'æ'çÔÚ¾¼ÈÔ® 'ÁÄì¼~ËÏμÄ°æ±¾¼²»í~£~Ôðμ¥»÷;°»¹Ô-
;±ËÄÏðμ¼½â¾¼öËËìâ;£
ÔÚÏðμ¼»¹ÔÐÄÏç°ó£~'ÓÇý¶~Æ÷È;³ö¾¼ÈÔ® 'ÁÄì²
çÔØÆδ¼ÆÈä»ú£~; 'ÍËìâËÇ·ñμÄμ½½â¾¼ö;£Èç¹ùÈÔÈ»ÏÞ"Õý³£Æδ¶~¼ÆÈä»ú£~ÔðÔØÐÄ²âÈè¾¼ÈÔ®
'ÁÄì²ç½øÐÐÔØÆð;£;¾¼ÈÔ®»Ö, 'Íðμ¼;±½«ÔÚ 'ÍÆδ¶~£~Ôýμ¼Áú½øÐÐÆäËËùÐÞ, 'x÷;£

¿ÉÄÜÊÇÓ²¼þ¹ÊÖï

Èç¹ùÈÄï°¾⁄⁄ÈÔ®»Ö.´ìòμ¼⁄⁄±Ðþ

´ÈùÓÐÍÊîâ°ó£-îμ³ÈÔÈ»îþ.´Æδ¶-£-Ôð¿ÉÄÜïμ³μÄ¹Ø¼⁄⁄üÓ²¼⁄⁄þ³öïÔ¹ÊÖï;£

Ê×ïÈ¹Ø±ÖμçÔ´£-½ÓμØ·Äμç£´´¥Äþ¼⁄⁄ÆÈã»ú»úïä£©£-È»°ó¼⁄⁄²éÈùÓÐÁ-½Ó°íμçÄÄ;£È·±

£ÈùÓÐμçÄ·°â¶¼⁄⁄Ä¹¹μØ²âÓÚÖ÷°âÉí;£Èç¹ùÊÖîþ.´½â¾⁄⁄öïÊîâ£-Çèïðîμ³·þîñ¹©Ó;Éí»ðμ¥,ö×é¼⁄⁄þ¹©Ó;Éí×
ÉÑ-;£

ÖØμã¼⁄⁄²éí»ÖÄ£°

- Ó²Äî
- Ó²Äî¿ØÖÆÆ÷
- ïîÄíÄÚ´æ (RAM)
- Ö÷°â

Ñjĩĩŋº 'AAì, ñÊ½»-Ñjĩĩž

Ê¹ÓÃ'ĒÑjĩĩž"Ö, ¶"ÓÃÓÚ¾⁄⁄ÈÔ® 'AAì¼-ÖÐÈíÀìµÄ, ñÊ½»-Ñjĩĩĩž

ÍêĒ«, ñÊ½»-

ÈðÒª¶ŎÈíÀìŎ'ÐÐÈ«Ãæ, ñÊ½»-ž-Ñjĩĩŋ'ĒÑjĩĩž;ŒŎâ»á²Á³ý'AAìĒĩµÄĒÈùÓÐĪ¼⁄⁄pž-²çŎÚ, ñÊ½»-Ē±Ē"Āè
'AAìĒĩĒç·ñŎÐĒð»µµĀĒĒçø;ž

žĩĒŬ, ñÊ½»-

ÈðÒª¶ŎÈíÀìŎ'ÐÐžĩĒŬ, ñÊ½»-ž-Ñjĩĩŋ'ĒÑjĩĩž;ŒŎâ»á²Á³ý'AAìĒĩµÄĒÈùÓÐĪ¼⁄⁄pž-µ«²»»áĒ"Āè
'AAìĒĩĒç·ñŎÐĒð»µµĀĒĒçø;ž½ðµ±ĀúĒ·¶" 'AAìĀ»ŎÐĒð»µµĀçéžōĪ²ĀÑjĩĩŋ'ŎñžĩĒŬ, ñÊ½»-ž

²» , ñÊ½»-

Èç¹úŎýŎÚĒ¹ŎĀžĒĒδ¶Ŏ'ĒíĀĪĒδ¶Ŏ"»ðĩĒŎª½«¾⁄⁄ÈÔ® ÐĀĪçĪĩ¼⁄⁄Ŏµ½ĒĒĀŎÐž-ŎðÑjĩĩŋ, ĀÑjĩĩž, ĀÑjĩĩž²»»á²Á³ý
'AAìĒĩµĀĪ¼⁄⁄p;ž

¼ì²éíμí³íÄ¼þ

Windows 9í Windows System íÄ¼þ¼Ð×ÜμÄÐíñàíÄ¼þñ¼ÉÇ Windows

½øÐÐ²Ü×÷Èù±øÐèμÄ;£ÉÇ¹úÔâÐ©¹Ø¼üíÄ¼þ±»ñ²É§»ðÈð»μ£¬¼í»áÉ¹íμí³íþ·ÖýÈ·Æðñ¬;£¼ÉÔ®
´Äì¼¬ÔÐ°üº¬ÔâÐ©¹Ø¼üíμí³íÄ¼þμÄ,´±¼£¬¼;º¼ÉÔ®»Ö,´ìðμ¼;±;ÉÔÔ´ÔÔâÐ©,´±¼»¹Ö-
ÔâÐ©íÄ¼þ;£

μ¥»÷;ºÉ´Äè;±£¬ÈÄ;º¼ÉÔ®»Ö,´ìðμ¼;±¼ì²éí²É§μÄíμí³íÄ¼þ;£

• Èç¹ú,ÄÆÁÖ,Ä÷Íþíμí³íÄ¼þñ²É§»ðÈð»μ£¬Ôðμ¥»÷;ºíÄÔ»²¼;±ÔÔ¼ìÐøÉ¹ÓÄ;º¼ÉÔ®»Ö,´ìðμ¼;±
;£»ðÔβμ¥»÷;º,β¼ñÉ´Äè;±£¬¼øÐÐ,üÈ«Äæμ«ÈÜñÉ½íÄýμÄÉ´Äè;£

• Èç¹ú;º¼ÉÔ®»Ö,´ìðμ¼;±·çíÔÓÐñ²É§»ðÈð»μμÄíÄ¼þ£¬μ¥»÷;º²é;´íÄ¼þ;±Ä´²é;´9í»¹Ö-
ÔâÐ©íÄ¼þ;£

ÔÚíðμ¼»¹ÔÐÄíçºó£¬´ÓÇýñ¬Æ÷È;ºº¼ÉÔ®´Äì²

çÔøÆð¼ÆÈã»ú£¬´íÈìâÉÇ·ñμÄμ½¼â¾ö;£ÉÇ¹úÈÔÈ»Íþ·Öý³£Æðñ¬¼ÆÈã»ú£¬ÔðÔøÐÄ²âÈè¾ÉÔ®
´Äì²ç½øÐÐÔøÆð;£;º¼ÉÔ®»Ö,´ìðμ¼;±½«ÔÜ´íÆðñ¬£¬Öýμ¼Äú½øÐÐÆäÈùÐþ,´¹××÷;£

İÄ¼þÐþ, ´İð¼

İÖË¼ÔÚı°İÄ¼þÉ"Ãèı±¹ý³İÖÐ·çİÖµÄËùÓÐ²;¶¼ıÉ´ÓÕâÒ»ÆÁ¼ÉÒÔÐþ, ´ËÛ, ÐË¼µÄİÄ¼þıÉ

ÉİÖ»²½£° µŸ»÷ÒÔ·µ»Ø¼¼;ÉÔËÐİÄ¼þÉ"ÃèµÄÇ°Ò»_öİð¼ÆÄÄ»ıÉ

İÄÖ»²½£° µŸ»÷ÒÔ×Ô¶İÐþ, ´ËÛ, ÐË¼µÄİÄ¼þ²ç¼øËë¼İð¼µÄİÄÖ»ÆÁıÉ

Ëıİú£° µŸ»÷ÒÔ½áËø Norton AntiVirusı°İÄ¼þÐþ, ´İð¼ı±£¬²ç·µ»Ø¼¼ı°¼ËÖ®»Ö, ´İð¼ı±ıÉ¼«²»Ðþ, ´ËÛ, ÐË¼İÄ¼þıÉ

İÄ¼þÐÞ, İò¼

„Äì¼×Ô¶-ÐÞ, ÈÛ, ÐÈ¼µÄİ¼þ;£½ø¶ÈìõİÊ¼³öÐÞ, ÈùÓÐÈÛ, ÐÈ¼İÄ¼þÈùÐèµÄ´óÔ¼È±¼ä;£

ÉİÖ»²½£º µ¥»÷ÒÔ·µ»Ø¼ÇºÒ»„ öì¼¼ÆÄÄ»£-²é;´·çİÖµÄ²;¶¼ÄÐ±í;£

İÄÖ»²½£º µ¥»÷ÒÔ½øÈèİÄÖ»„ öì¼¼ÆÄÄ»£-²é; İò¼¼²Û×÷µÄÖºÒº;£Ö»ÓÐÔÚÐÞ,
İê³Éºó²Ä;ÉÈ¹ÓÄ, ÄºÄ¥;£

È;İÛ£º µ¥»÷ÒÔ½áÈø Norton AntiVirus; İÄ¼þÐÞ, İò¼¼;±£-²ç·µ»Ø¼¼;º¼ÈÖ®»Ö, İò¼¼;±
;£ÈÇ¹ÛÔÛİò¼¼ÐÞ, İÄ¼þÇº¼İµ¥»÷;ºÈ;İÛ;±£-İò¼¼½«²»ÐÞ,
İâÐ©ÈÛ, ÐÈ¼µÄİ¼þ;£

İÄ¼þÐÞ, İð¼

İÖÊ¾ÐÞ, İÄ¼þÁÐ±í;£

ÉİÖ»²½£º µ¥»÷ÒÔ·µ»Ø¼¼İð¼¼µÄÉİÖ»ÆÁ;£

İê³É£º µ¥»÷ÒÔ½áÊø Norton AntiVirus; İÄ¼þÐÞ, İð¼¼;±£-²ç·µ»Ø¼¼;º¾¼ÈÖ®»Ö, İð¼¼;±
;£µ±ÈÒÓĐİÄ¼þµÄ¼¼ÐÞ, ¼ºóöİÖ; İê³É;±º´Å¥;£

İÄÖ»²½£º µ¥»÷ÒÔ½øÈİð¼¼µÄİÄÖ»ÆÁ£-²é; İÞ·ÐÞ,
İÄ¼¼þÁÐ±í;£µ±ÓĐİÄ¼þİÞ·½øĐÐÞ, İ±£-¾¼ı»á³öİÖ; İÄÖ»²½;±º´Å¥;£

È;İÜ£º µ¥»÷ÒÔ½áÊø Norton AntiVirus; İÄ¼þÐÞ, İð¼¼;±£-²ç·µ»Ø¼¼;º¾¼ÈÖ®»Ö, İð¼¼;±
;£

Î•.´`ò¿³ìÐò

³ìÐòí´°²×°£¬»òÑ´Ó°²×°îÄ¼þ¼ÐÒÆ³öï£

ÈôÒ³ÖýÈ.°²×°¶³Ê§µÄ³ìÐò£¬ÇëÔÙ´íÔËÐ°²×°³ìÐòï£

100 Norton AntiVirus 3iD0iA14p

34E0 @ 'AAi°üÀ" Norton AntiVirus £ ¬¿ÉÔÚ³öiÖ½ô¼±Çé¿öÊ±É" Æèĩµí³ÖDµÄ²;¶¼;£

Norton AntiVirus 3iD0

2éÖÖ°íDp, '2;¶¼4ÎÊî;£

2;¶¼4¶" OaiA14p

l1 © Norton AntiVirus 2éÖÖ°íDp, '2;¶¼, DÈ¾4ËùDèµÄDÁİç;£

xçOâ£°Èç¹ûÄúµÄ¾4ÆËã»úËi°²x°ÄË Norton AntiVirus £ ¬¾4E0 @ 'AAi¾4í»á°üº¬ Norton AntiVirus;£

{button ,AL('To add or remove rescue items;About user-selected files;Types of rescue items',0,','')}
[iêi_DÁİç...](#) µ¥»÷ ÖâÄiÖÖ»ñµÄ, ü¶làDÁİç;£

2aE0¾E0® 'AAi

ÔÚ´´½´¾E0® 'AAi¹ý³½áÊØÊ±»áíáÊ¾Äú²âÊÔ´AAi;£ÖâÐeò²ÄúÊ¹ÓÁ¾E0® 'AAiÒØÆð¼ÆËä»ú;£

1 ¹Ø±ÖËùÓÐ´ò¿µÄ Windows ³Ðò;£

2 ½«±ê¼Çî³;°ù±¾¾E0®Æð¶¶ÊíÁi;±µÄ´AAi²âÈëÇý¶¶Æ÷ A:£¬È»°óµ¥»÷;°ÖØÆð;±;£

Èç¹ú;°¾E0® 'AAi;±´°¿Ú³öïÖÖÚÆÄÄ»Éí£¬ÔðÈµÄ÷,Ä¾E0® 'AAiÔË×²Öý³£;£Èç¹úí

´³öïÖ£¬Äú¿ÉÄúÓÁ¼,öÑ;íÄ´¾ÄÖýÍÊíâ;£

{button ,JI(`>task',`RESCUEW_TOPIC_DISK_DOESNT_WORK')} µ¥»÷ÖâÁi_£¬»ñµÄ¾E0®

'AAi²»Æð×÷ÓÁÊ±ËùÐèµÄÖ,µ¼ÐÄíç;£

3 °´ Escape ¼ü£¬¬ÍËµ½ DOS;£

4 ´Ó A: Çý¶¶Æ÷ÖÐË;³ö´AAi£¬¬²ç»¬¶¶´ò¿´AAi±³ÄæµÄËÜÁíÐ;£¬¬¶¶ÖÆä½ØÐÐ´±£»¶;£

5 ÖØÐÄÆð¶¶¼ÆËä»ú;£

¾ÈÒ® 'ÁÀì²»Æðx ÷ ÓÃ

ÓÉÓÚ³§ÉÍÓÃÓÚÉèÖÃº³ðÊ¼» ~ Ó²ÀìÇý¶Æ ÷ μÄ¼¼ÊðÖè¾βìá²úÆ·ìà¹Ø£ ¬²
çÇÒÖÖÀàÓÚ¶à£ ¬ÍÒÃÇ²»Ò»¶" ×ÜÄÜ×Ò¶" '½" ¿ÉÆð¶" μÄ¾ÈÒ® 'ÁÀì;£ÈÇ¹úÁúμ¾¾ÈÒ®Æð¶"
'ÁÀì¶" Öý³£É¹ÓÃ£ ¬ÇèÖ 'ÐΔÍÁÁÐÉÍÒ»²Ú× ÷ £º

Èç¹úÁúÓÐÒ»ÖÁÓÃÓÚÁúμ¾¾ÆË»úμÄìØÊâÆð¶" 'ÁÀì£ ¬¿É½«ÆàìíÈè¾¾ÈÒ®
'ÁÀì¼" ÖÐ;£ÓÚ½ð¼±Çέ¿öíÁ£ ¬'Ó, Á 'ÁÀìÆð¶" ;£È;³ö, Á 'ÁÀì£ ¬²ç²âÈè¾¾ÈÒ®Æð¶" 'ÁÀì;£ÓÚ DOS
ìáÈ¾·úíÁ¾üÈè;°A:RSHÉLL;±£ ¬È»º°' Enter ¼ü£ ¬ÓÚ°ÆΑÁ»ÈμÄ ÷ ½ØÐ²Ú× ÷ ;£

ÀúÓÃËæ¾¾ÆË»úìá¹©μÄ;° 'ÁÀì¹ÜÀíÆ ÷ ;±»ðÃû³ÆÀàÈÆμÄ³ìÐðÀ '½«¾¾ÈÒ®Æð¶" 'ÁÀì' '½" í²;ÉÆð¶" μÄ
'ÁÀì;£Ò»¶" Öº¶" Ö, ü, ÁºóμÄ¾¾ÈÒ®Æð¶" 'ÁÀì½ØÐ²âÈÖ;£

Èç¹úÁú²×°ÁÈ¶àì×²Ú× ÷ Ìμ³£" ÁýÈç£ ¬Windows NT ¶í Windows 98£ ©£ ¬ÁúμÄ¾¾ÈÒ®Æð¶"
'ÁÀìÓÐÈ±²»áì¶" Öý³£É¹ÓÃ;£ÈÇ¹úÒº, ü, Á 'ÁÀì£ ¬Çè½ØÐΔÍÁÈö²Ú× ÷ £º

'ÓÓ²ÁìÆð¶" ¾¾ÆË»ú£ ¬½«;°¾¾ÈÒ®Æð¶" 'ÁÀì;±²âÈè A Çý¶Æ ÷ £ ¬'Ó DOS ìáÈ¾·ú¼üÈè;°SYS A;±²
ç' Enter ¼ü;£ÖàÑù¿ÈÒ½²Ú× ÷ Ìμ³' «Èìμ¾¾¾¾ÈÒ®Æð¶" 'ÁÀì;£È»º°Ó»¶" ÖºØÐΔ²âÈÖ¾¾ÈÒ® 'ÁÀì;£

ÔÚÏÂÃæÖ, ¶"µÄÄ¿±êÇý¶"Æ÷ÖÐ´½"¾ÈÔ®´ÅÀ¡£


ÔÚÏÃæÖ, ¶μÄ¿±êÇý¶Æ÷ÖÐ, üÐÂ¼ÈÔ®´ÅÏ;£

μϕ» ÷ 'Ë° 'Åϕ¿É²é¿ '½«±£'æμ½¾⁴ÈÔ® 'ÅÀìÖĐμÄîÄ¼p£-²ç¿É½«ÆäËûîÄ¼pìíÖÁ¾⁴ÈÔ® 'ÅÀì¿£

10±0i°¼ÈÔ®'ÅÀi±j£

μϕ»÷ 'ĒÑjĩġÉÖÆ×÷ÄÜ½«İмі³Öýμ¼ÖÁ Windows μÄ¾ÉÔ® 'ĀĀi;£Norton Zip ¾ÉÔ® 'ĀĀiÖĐ°üÀ"ÁĒ»ùÓÚ
Windows μÄ»Ö, 'ºÍĐP, '³İĐò;£μ±ÁúÓĀ Norton Zip ¾ÉÔ® 'ĀĀi»Ö, 'ĒÜĒđμÄ¼ÆĒă»úĒ±£-ı°¾ÉÔ®»Ö,
'İðμ¼i±¾Í»á×Öŋ̄Æðŋ̄£-Ö, μ¼ÄúĒ³É»Ö, 'ıý³i;£

'ĒÑjĩĐèÒºÓĐ Zip 'ĀĀi£-ŋ̄øÇÒ£-Ēç¹úĀ»ÓĐ lomega£-¾Í»á½úÓĀ;£

ÔÚĀúμĀİмі³ÖĐ¼i²âÁĒ Zip  Çýŋ̄Æ-ı;£

μϣ»÷ 'ĒñjîzÉÖÆ× ÷ÄÜ¹»½«İmí³Òýμ¼ÖÁ DOS μÄ»ù±¾¾¾ÈÔ® 'ÅÀì;£ 'ÅÀì¾¾ÈÔ® 'ÅÀìÖÐ°üÀ"ÁĒ»ùÓÚ
DOS μÄ»Ö, 'ᵒÍÐᵑ, 'ᵑíÐᵒ;£μ±ÄúÓÄ»ù±¾¾¾ÈÔ® 'ÅÀìÐᵑ, 'ĒÜĒᵔμÄ¼ÆĒã»úĒ±
£→¾¾ÈÔ®¹;ÄÜ»á×Ô¶ĴÆᵔ¶Ĵ£→Ö, μ¾¾ÄúĒ³Ē»Ö, '¹ý³;£

Çëμ¥»÷Ò²½«¾⁄ÈÔ®ÐÃİç±£´æÖÁÆäÖÐμĂÇýŋ~Æ÷;£

Ëç¹ûÊÇ Norton Zip ¾⁄ÈÔ®£¬Çëμ¥»÷Ò²Ê¹ÓÃμĂ Zip

Çýŋ~Æ÷Ãİ·û;£¾⁄ÆËä»úμĂÖ÷ËÇý½«ÓÃÓÚÓÆ×÷;ÉÆóŋ~ÈíÃİ;£Ëç¹û¾⁄ÆËä»ú;É´Ó Zip

Çýŋ~Æ÷Æôŋ~£¬Òò¾⁄ÈÔ®´ÃÃİÖÐ²»ÐèÒ²Ê¹ÓÃÈíÃİ;£

μϕ»÷ 'Ë° 'Åϕ¿ÉÏÔÊ¾»»òÒρ²Øμ±Ç°¾ËÔ® 'ÅÅìμÄÏéí,ÖÆx÷¹ý³ì£

±íÃ÷½«îÃ¼p, 'ÖÆμ½ Zip 'ÅÅμÄ³ý³ì;£

±íÃ÷½«îÄ¼p, ´ÖÆμ½μ±Ç°ÈíÀì»ð¼ÈÔ®îÄ¼p¼ΔμÄ¹ý³ì;£

±íÃ÷ÖÆ×÷¾ÈÔ®´ÅÀìμÄ´óÖÄ¹ý³ì;£

Çëμ¥»÷Ò²½«¾⁄⁄ÈÔ®ÐÃİç±£´æÖÁÆäÖÐμĂÇýŋ~Æ÷;£

Ëç¹ùÊÇ Norton Zip ¾⁄⁄ÈÔ®£¬Çëμ¥»÷Ò²Ê¹ÓÃμĂ Zip

Çýŋ~Æ÷Ãİ·ù;£¾⁄⁄ÆËä»úμĂÖ÷ËİÇý½«ÓÃÓÚÓÆ×÷;ÉÆóŋ~ÈİÃİ;£Ëç¹ù¾⁄⁄ÆËä»ú;É´Ó Zip

Çýŋ~Æ÷Æôŋ~£¬Òò¾⁄⁄ÈÔ®´ÃÃİÖÐ²»ÐèÒ²Ê¹ÓÃÈİÃİ;£

²»Ñ¡´ËÑ¡ÿÉ·ÀÖ¹ÖÆ×÷ Zip ¾⁄⁴ÈÔ®´ÀÀ¡;£´ËÑ¡ÿÖ»ÓÃÓÚ¶³ÊŞÁË Norton Zip ¾⁄⁴ÈÔ®´ÀÀìÖÐµÄÆô¶¹´ÈíÀ²
ϕÐèÁíÖÆÓ»ÖÃÊ±;£

²»Ñ¡´ËÑ¡ÿÉ·ÀÖ¹ÖÆ×÷¼ÈÔ®Æó¶-ÈíÀ¡;£´ËÑ¡ÿÖ»ÓÃÓÚ¶ªÊŞÁË Norton Zip ¾¼ÈÔ®´ÅÀìÖĐµÄ Zip´ÅÀ¡²
ϕĐèÁíÖÆÓ»ÖÃÊ±;£

μϣ»÷ ´ĒñjîzÉĒÃ Norton Zip ¾ĒĒ® ´ĀĀ½«ÄúμÄ¼ÆĒă»úÆô¶ μ½ Windows
μÄÆŌÍ´ĀĒĒ½ĀjĒÆŌÍ´ĀĒĒ½ĒĒ´ó¼Ō×îĒĒμÄ Windows »·¾¾Ē¬»á´øŌĐŌ»°ăÆô¶ Windows
Ē±¶¼»áŌĐμÄĒùŌĐĒý¶Ē³îĐòĒÍŌĀçŌ§³ŌjĒ

μϣ» ÷ ´ËÑjî;ÉÈÃ Norton Zip ¾ÈÔ® ´ÅÀ½«ÄúμÄ¼ÆËä»úÆê¶ μ½ Windows
°²Ë«ÄÆË½ÍÄj;£ÔÚ°²Ë«ÄÆË½ÍÄÆ→Windows Ö»x°ØØÆô¶ Windows
±ØÐèμÄÉÚËýËè±, Çý¶³iÐò;£ÄýËç£→ÔÚ°²Ë«ÄÆË½μÄ Windows ÌÄÆ→Ö»Ë¹ÓÃÄ→ËÌμÄ VGA
¼àÈÓÆ÷ËèÖÁí Microsoft Èó±êÇý¶³iÐò£→²çÇÒ²»x°ØØíØAçÖ§³Ö£→Äú½«Íp.´.ÄÌË CD-ROM Çý¶³Æ÷;j£

ÁÐ³ö¿É°üÀ¨ÔÚ¾⁄⁄ÈÔ®´ÅÏÏÐµÄÏ¼⁄⁄p¿íÄ¼⁄⁄p»á°´Àà±ðÅÅÁÐ£¬µ¥»÷Àà±ðÅÛ³ÆÅÔµÄ¼⁄⁄Ó°Å£¨+
£©¿É²é¿´,ÄÄà±ðÏÐµÄËùÓÐÏ¼⁄⁄p¿í£

►µ¥»÷¿°í¼⁄⁄ÓÏ¼⁄⁄p¿±°´Å¥
¿É½⁄⁄«Åú×Ó¼⁄⁄µÄÏ¼⁄⁄p¿íÏÄÁÐ±í¿íÄ¼⁄⁄p»áíÏÄ¿°ÓÄ»§ËùÑ¿íÄ¼⁄⁄p¿±Àà±ðÏÐ¿íÄ¼⁄⁄p¿ÉÒÏÉ¾⁄⁄³¿ÁÐ±íÏÐµÄËÏí
Ä¼⁄⁄p£¬¬½⁄⁄¨ËÇ£°íËµ¥»÷íÄ¼⁄⁄pÄÛ£¬Ë»°óµ¥»÷¿°É¾⁄⁄³¿íÄ¼⁄⁄p¿±°´Å¥¿í£

μϣ»÷´Ë°´Åϣ¿É½«ÎÄ¼pìíÖÁ¾ÈÔ®´ÅÀì£¬ÐÄÎÄ¼p»áíÖÁ¿°ÓÃ»§ËùÑ¿ÎÄ¼p¿±Àà±ðÖÐ¿£

μϕ»÷´Ë°´Åϕ¿ÉÉ¾¾ý¡°ÓÃ»§ËùÑ¡Ï¼þ¡±Àà±ðÖÐμÃÏ¼þ¡£ÔÚÑ¡ÖÐÒ¾É¾¾ýμÃÏ¼þÇ°£¬´Ë°´Åϕ»áÖ»Ö±´¡ÓÚÍþ·´Ë¹ÓÃμÃ×´¡¬¡£

ÁÐ³öÒàí²¼ÈÔ®´ÀÀì´½¨µÄ´ÀÀì;εÄúÓ|,Ãî²´ÀÀì×öºÄ±êÇ©£-ÒÔ·ûóí´ËÁÐ±í;£
i Èç¹úËùÓÃËíÁì²»ÊÇ;Ö°×´ÀÀì£-ÀìÖÐËùÓÐíÄ¼p¶¼¼»á±»É¾¾³ý;£

Ñ;Ôñ'ĒÑ;İİ;ÉÖ'ĐĐÈİÀİμÄÈ«Äæ,ñĒ½»-£-ŌâÑù»áÉ¾¾¾ÿÀİÖĐÈùÓĐİÄ¼p£-²ç»áÔÚ,ñĒ½»-¹ÿ³İÖĐÉ"Äè
'ÄİİÖĐÈÇ.ñÓĐ»μÉÈÇø;£

Ñ;Ôñ´ËÑ;Ï;ÉÖ´ÐÐÈíÀìµÄ;ìËÛ ñË½»´£-ÕâÑù»áÉ¾¾¾ÿÁìÖÐËùÓÐÎÁ¼þ£¬µ«²»É´´Àè
´ÀìËÇ·ñÓÐ»µÉËÇø;£ÁúÖ»Ó;ÓÚË·ËÏ´Àì;ì¶´´À»ÓÐËð»µµÄÇé;öíÀ²ÀÑ;Ôñ;°;ìËÛ ñË½»´;±;£

Èç¹û¿²Ê¼Ê¹ÓÃÊÇ¿ÉÆδ¶~ÈíÀìÇÒÐèÒ²ÓÚÆäÖĐí¼Ó¾ÊÔ®´ÀÀìÐÀíç£¬¿ÉÑ¿Ôñ´ÈÑ¿İî¿£
´ÈÑ¿İî²»»áÉ¾³ýÀìÖĐÀ¼¼p¿£´ÀÀì±ØĐè°ü²¬Æδ¶~ÈùĐèìμ³İ¼¼p¿£

