

© Vogel Publishing
Plac Czerwony 1/3/5
53-661 Wrocław

CHIP-CD

12/97

Hity:

- MS Internet Explorer 4.0
- IKARUS Guard95

Wersje testowe:

- Multimedialny słownik niemiecko-polski WNT
- Kolędy dla Windows
- Multimedialna Encyklopedia Powszechna
- Norton Utilities for Windows 95 2.02
- Symantec Visual Page
- Historia najnowsza po roku 1945
- Historia Starożytność-Średniowiecze
- Encyklopedia II Wojny Światowej
- ArchiCAD 5 PL

- Gry:** X-Wing vs. TIE Fighter • Cube 3D
Little Big Adventure II

- Edytory audio:** Cakewalk Pro Audio 6.0
Sound Forge 4.0b • Computer Sounder 2.3 •
L3 Encoder/Decoder 2.71 • WaveLab 1.6 •
Samplitude Studio 4 • Cool Edit Pro 1.0 •
GoldWave 3.24 • AWave 4.2
WAVmaker 2.5 • DDClip Lite 2.2

Narzędzia do dostrajania peceta
CHIP 11/97 w formacie Adobe Acrobat
Komputery i sztuka: asun filmu „Sphere”
Nowości shareware'owe
Programy antywirusowe: zestaw najnowszych narzędzi do zwalczania złośliwych „bakcylów”
Sterowniki: najnowsze drivery do popularnych urządzeń
CHIP w eterze
Redakcja dołożyła wszelkich starań, aby dołączony do zeszytu CD-ROM działał poprawnie. Nie ponosimy jednak odpowiedzialności za wadliwe funkcjonowanie programów oraz za ewentualne szkody powstałe w wyniku ich użytkowania.

CHIP-CD 12/97

Hitem grudniowego wydania CHIP-CD jest PEŁNA wersja znakomitego programu antywirusowego IKARUS Guard95, który każdy Czytelnik CHIP-a może bezpłatnie zarejestrować, oraz angielskojęzyczna PEŁNA edycja Microsoft Internet Explorera 4.0.

Jak zamieścić program na CHIP-CD

Jeśli jesteś producentem, autorem lub dystrybutorem programu komputerowego i chciałbyś zamieścić jego dowolną wersję na jednej z najbliższych płyt CHIP-CD, napisz do nas (tzn. do redakcji Publikacji Elektronicznych) list, pod adres cdrom@chip.vogel.pl lub zadzwoń (tel.: 0-71 73 44 75 wew. 143). Publikowane przez nas aplikacje muszą spełniać tylko jeden warunek techniczny: nie mogą stawić żadnych wymogów co do kartoteki, w której zostaną umieszczone na CD-ROM-ie.

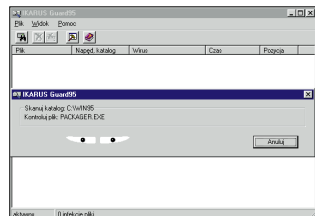
Narzędzia

Do uruchomienia niektórych programów lub obejrzenia części dokumentów niezbędne może się okazać zainstalowanie pewnych narzędzi. W opcji **Narzędzia**, znajdującej się w menu głównym przeglądarki zarządzającej CD-ROM-em, umieszczono wszystkie aplikacje niezbędne do korzystania z zasobów CHIP-CD oraz program umożliwiający dostęp do redakcyjnego BBS-u:

- Microsoft Internet Explorer 4.0** – przeglądarka WWW wykorzystywana do odczytywania dokumentów w formacie HTML;
- Adobe Acrobat Reader 3.0 for Windows 3.1x i 95** – program pozwalający na przeglądanie plików *.PDF;
- Worldgroup Manager 2.50** – klient redakcyjnego BBS-u;
- Microsoft Word Viewer 7.1** – program umożliwiający przeglądanie plików *.DOC w środowisku Windows 3.1x;
- QuickTime 2.1.1 for Windows 3.1x, 95 i NT** – przeglądarka filmów *.MOV i *.MPG; na płycie znajdują się też plug-iny do Netscape Navigatora i MS Internet Explorera;
- Video for Windows 1.1d** – aplikacja umożliwiająca odtwarzanie plików wideo (*.AVI) w środowiskach Windows 3.1x i NT 3.51;
- Real Player 3.0/4.0 for Windows 3.1x/95** – narzędzie pozwalające na wysłuchanie bezpośrednio z CHIP-CD lub serwisu WWW redakcji CHIP-a audycji radiowych „CHIP w eterze”;
- zestaw bibliotek** używanych przez część programów: DirectX 5.0 PL, VBRUN oraz Win32s 1.30c.


IKARUS Guard95

32-bitowa, PEŁNA wersja aplikacji kontrolującej wszelkie pliki zapisywane na dysku oraz testującej wszystkie dyskiety wsuwane do napędu. Program przegląda pliki kopiowane z dyskietki, poprzez modem lub sieć. Aby zarejestrować program i uzyskać prawo do nabycia rocznej licencji na promocyjnych warunkach, wystarczy wyciąć i wysłać do producenta kupon znajdujący się w ogłoszeniu firmy Ikarus Software (s. 279).



MS Internet Explorer 4.0 PEŁNA (angielskojęzyczna) wersja *Internet Explorera 4.0 for Windows 95/NT*. Aplikacja oferuje zintegrowaną obsługę poczty elektronicznej i list dyskusyjnych, tzw. Aktywny

pulpit, oraz obsługuje kanały informacyjne. Aby zainstalować program w systemie Windows NT, konieczne jest uprzednie uaktualnienie systemu za pomocą *Service Pack 3* (patrz CHIP-CD 8/97).



Norton Utilities 2.02

30-dniowa edycja najnowszej wersji słynnego pakietu narzędziowego firmy Symantec. Bliższy opis polskiej wersji programu publikujemy na s. 134.

Sterowniki

Po raz pierwszy na naszej płycie pojawia się dział **Sterowniki**, w którym publikować będziemy zestaw najnowszych driverów do popularnych urządzeń. Zalecamy jednak daleko posuniętą ostrożność przy ich instalowaniu: ponieważ redakcja

nie dysponuje częścią urządzeń, do których publikujemy sterowniki, nie było możliwe ich dokładne przetestowanie!

Programy antywirusowe

Masz obawy, że Twój komputer został zainfekowany...? Sprawdź to! Począwszy od bieżącego wydania, każda płyta CHIP-CD zawierać będzie zestaw aktualnych wydań wersji testowych programów antywirusowych. Tym razem – oprócz opisanego powyżej pakietu *Guard95* – są to: *MkS_Vir 5.39b*, *VirusSafe 2.3*, *VirusUtilities for Windows*, *VirusUtilities Light 2.21* oraz *AntiVirenKit 6.03*.

ArchiCAD 5.0 PL

Wersja demonstracyjna przeznaczona dla systemu Windows 95 polskojęzycznej edycji rozbudowanej aplikacji dla architektów.

Nowości shareware'owe

Zestaw shareware'owych i free-ware'owych nowości redakcyjnego BBS-u (patrz s. 20–22).

Mamy to na CD

Znajdująca się obok ikona symbolizuje obecność wersji testowej programu, przy którego opisie występuje, lub innych materiałów związanych z tekstem, na danej płycie CHIP-CD. Jeśli zatem zobaczysz tę ikonę np. przy artykule na temat aplikacji, która Cię interesuje, możesz ją zainstalować z CD-ROM-u i dokładnie przetestować pod kątem indywidualnych potrzeb.



Kołędy dla Windows

Zestaw polskich kołęd. Program umożliwi zarówno odgrywanie całych pieśni, jak i samych melodii, wyświetlając przy tym tekst na ekranie (Karaoke). Wersja demonstracyjna przeznaczona dla Windows 95 zawiera tylko dwie kołędy.

Multimedialna Encyklopedia Powszechna

Multimedialna edycja Popularnej Encyklopedii Powszechnej wydawnictwa Fogra. W jej skład wchodzi 60 000 haseł, 3000 zdjęć, ilustracji, map oraz wiele filmów i animacji ilustrujących poszczególne hasła. Wersja demonstracyjna zawiera tylko 103 terminy.

Multimedialny słownik niemiecko-polski WNT

Komputerowy słownik niemiecko-polski oparty na systemie Leksykonia firmy Lexland. Aplikacja przydatna np. dla tłumaczy, językoznawców, nauczycieli, studentów i uczniów. Opis pakietu ukazał się na s. 109 CHIP-a 10/97.

Symantec Visual Page 1.0

Bardzo dobry program do tworzenia stron WWW w wersji 30-dniowej, przeznaczonej dla Windows 95/NT 4.0.

Historia najnowsza po roku 1945

Wersja demo będącej w przygotowaniu encyklopedii multimedialnej, w interesujący sposób opowiadającej o współczesnej historii i zilustrowanej filmami wideo oraz oryginalnymi nagraniami przemówień.

Edytory audio

Programy służące do nagrywania, edycji i odtwarzania plików dźwiękowych. Większość publikowanych progra-

Jak zrealizować i wydać własną płytę CD-ROM?

Chcesz wydać multimedialny CD-ROM przedstawiający np. Twoją firmę, a nie wiesz, jak to zrobić? Zgłoś się do nas! CHIP wraz z agencją PND stworzy taką prezentację specjalnie dla Ciebie! Dodatkowo informacje znajdziesz na s. 213 oraz w filmie (format AVI), znajdującym się na płycie w dziale Prezentacje.

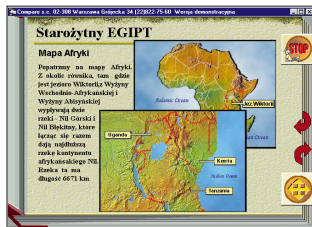
mów została omówiona w ramach przeglądu narzędzi tego typu (patrz s. 156–158).

Programy szachowe

Kilka programów szachowych umożliwiających grę z komputerem lub z innymi graczami np. poprzez Internet. Materiał uzupełniający do artykułu na temat komputerów szachowych z poprzedniego numeru CHIP-a (s. 48–53).

Historia Starożytność–Średniowiecze

Pomocny dla uczniów szkół podstawowych multimedialny podręcznik do historii. Aplikacja zawiera bogato ilustrowany materiał obejmujący czasy starożytności i średniowiecza. Opis pakietu publikujemy na s. 139.



Rozbudowa peceta

Programy służące do testowania wydajności i poprawności działania podzespołów komputera. Uzupełnienie kilkudziesięciostronicowego materiału na temat rozbudowy komputera, publikowanego na s. 194–257.

Rozrywka

Tym razem proponujemy cztery gry (opis dwóch z nich znajduje się w bieżącym numerze CHIP-a na s. 270), których

Katalog CHIP-CD

Na każdej płycie CHIP-CD znaleźć można aktualny katalog zawartości wszystkich CD-ROM-ów dodawanych do Magazynu komputerowego CHIP. Baza danych obsługiwana jest przez program KatalogCD autorstwa Jacka Szpyrki. Shareware'owa wersja aplikacji (wraz z bazą danych zawierającą dane na temat wszystkich dotychczas wydanych płyt CHIP-CD) znajduje się w kategorii CHIP-offline | Bazy danych CHIP-a.

wspólną cechą jest wspaniała grafika, oraz niespodziankę dla miłośników wygaszaczy ekranu i... hodowców rybek.

Know-how

Dodatkowe materiały do pięciu artykułów: na temat udostępniania baz danych w Internecie (s. 175–177), biblioteki DirectX 5.0 PL (s. 141), Packet Radio (s. 188–192), środowiska X Window (s. 152–155) oraz uzupełnienie testu dwuprocesorowych płyt głównych, opublikowanego w CHIP-ie 11/97 (s. 84–95).

CHIP-offline

W tym dziale prezentujemy elektroniczną wersję CHIP-a 11/97 (pliki w formacie HTML i PDF), kilka kolejnych audycji radiowych „CHIP w eterze” do odsłuchania bezpośrednio z płyty, aktualną bazę danych artykułów opublikowanych w CHIP-ie od początku istnienia pisma i pełny katalog programów, które ukazały się na wszystkich płytach CHIP-CD (patrz ramka powyżej).

Prezentacje

Prezentacja Multimedialnej Encyklopedii II Wojny Światowej oraz oferta realizacji multimedialnych prezentacji na płytach CD (patrz też ramka powyżej).

Sztuka i komputery

Zapowiedź filmu „Sphere” w postaci wideoklipu w formacie AVI.

Za miesiąc
na CHIP-CD 1/98

- PEŁNE WERSJE:
- Microsoft Internet Explorer 4.0 PL
- Replica Backup Edition for NT/NetWare

Ponadto: Multimedialny Świat: Jana Brzechwy, Encyklopedia sportów motorowych, Multimedialny słownik polsko-angielski i angielsko-polski, Condecall – słownik fleksyjny języka polskiego, Tobit FaxWare 4, NDS for Windows NT i wiele innych
Redakcja zastrzega sobie możliwość dokonywania zmian.

Korzystanie z CD-ROM-u

Na CD-ROM-ie znajduje się specjalna przeglądarka ułatwiająca wyszukiwanie, instalowanie, uruchamianie i kopiowanie zawartych na CHIP-CD aplikacji i innych danych. W systemie operacyjnym Windows 95 jest ona uruchamiana automatycznie po włożeniu płyty do napędu; w środowisku Windows 3.1x należy w Menedżerze programów wybrać opcję **Uruchom** z menu **Plik** i wydać polecenie uruchomienia pliku CHIPCD.EXE znajdującym się w katalogu głównym na CD-ROM-ie. Więcej informacji na temat funkcjonowania przeglądarki można uzyskać w systemie pomocy (należy w tym celu nacisnąć ikonę ze znakiem zapytania w menu głównym). Istotne informacje znajdują się ponadto w pliku README.WRI umieszczonym w głównej karcie na CD-ROM-ie.

Wymagania sprzętowe: PC 386, 4 MB RAM (Windows 3.1x) lub 8 MB RAM (Windows 95), rozdzielczość min. 640x480 przy 256 kolorach, napęd CD-ROM, mysz.

Wyszukiwanie programów

Aby szybciej odnaleźć znajdujące się na płycie interesujące Cię aplikacje, możesz skorzystać z okienka **Szukaj**. W tym celu wystarczy, że klikniesz znajdujący się po prawej stronie ekranu przycisk **Wyszukiwanie**, a następnie wpiszesz poszukiwaną nazwę do pola **Tekst** i naciśniesz klawisz [Enter] lub klikniesz przycisk **Znajdź**. Wyniki operacji umieszczone zostaną na liście wyszukanych programów. W celu przejścia do jednej ze znalezionych aplikacji, wystarczy dwukrotnie kliknąć dany element na liście lub po podświetleniu wybranego programu nacisnąć przycisk **Idź do**. Powtórne rozpoczęcie wyszukiwania możliwe jest po wpisaniu nowego wyrazu do pola **Tekst** i ponownym kliknięciu przycisku **Znajdź**.

Kopiowanie, instalowanie i uruchamianie programów publikowanych na CHIP-CD

Wszystkie zamieszczone na CD-ROM-ie materiały mogą zostać skopiowane, zainstalowane lub uruchomione za pomocą przeglądarki zarządzającej płytą. W celu wykonania jednej z opisanych czynności wystarczy dany materiał odnaleźć na płycie, a następnie kliknąć jeden z czterech klawiszy ulokowanych u dołu ekranu (uwaga! niektóre z nich mogą być nieaktywne). I tak w wyniku naciśnięcia klawisza **Instaluj** uruchomiony zostanie instalator danej aplikacji. Wejście przycisku **Uruchom** spowoduje wystartowanie podświetlonego na liście programu lub aplikacji służącej do przeglądania bieżącego wybranego materiału. Wybór klawisza **Kopuj** zaowocuje natomiast otwarciem okienka, w którym należy wskazać katalog, gdzie mają zostać skopiowane dane z CD-ROM-u.

Postępowanie w razie problemów

Jeżeli Twój CD-ROM po włożeniu do napędu nie działa poprawnie, sprawdź najpierw, czy nie jest uszkodzony. Gdy okaże się, że na płycie widoczne są ślady zarysowań lub inne fizyczne uszkodzenia, wyślij zniszczoną płytę pod adres wydawnictwa (Vogel Publishing, Dział Prenumeraty, Plac Czerwony 1/3/5, 53-661 Wrocław), a zostanie ona wymieniona na dobrą. Jeśli krążek nie jest uszkodzony, a mimo to CD-ROM nie działa poprawnie, przeczytaj najpierw plik README.TXT (lub README.WRI), znajdujący się w głównym katalogu płyty. Część problemów może być spowodowanych brakiem bibliotek albo innych narzędzi (patrz ramka „Narzędzia” na sąsiedniej stronie). W takiej sytuacji zainstaluj odpowiednie programy i ponów próbę uruchomienia danej aplikacji. W razie innych kłopotów skontaktuj się z działem Publikacji Elektronicznych (tel.: 0-71 73 44 75 wew. 112 i 183 lub e-mail: cdrom@chip.vogel.pl).

Klauzula

Redakcja dołożyła wszelkich starań, aby dołączony do zeszytu CD-ROM działał poprawnie. Nie ponosimy jednak odpowiedzialności za wadliwe funkcjonowanie programów zamieszczonych na płycie oraz za ewentualne szkody powstałe w wyniku ich użytkowania.