



OVĚŘOVÁNÍ NÁVŠTĚVNOSTI SERVERŮ - iAudit

Leden 2004

PROMON - svethardware.cz (200213/910002263)

iAudit je nezávislá zpráva o provozu a návštěvnosti internet média (serveru), zpracována auditorem. Při realizaci měření je partnerem ABC ČR. Výsledky jsou zpracovávány jednotnou, obecně platnou metodikou. Zpracování probíhá výhradně na základě záznamů z měřicího systému, který odráží aktivitu média za celé nebo část sledovaného období, není tedy založeno na odhadech.

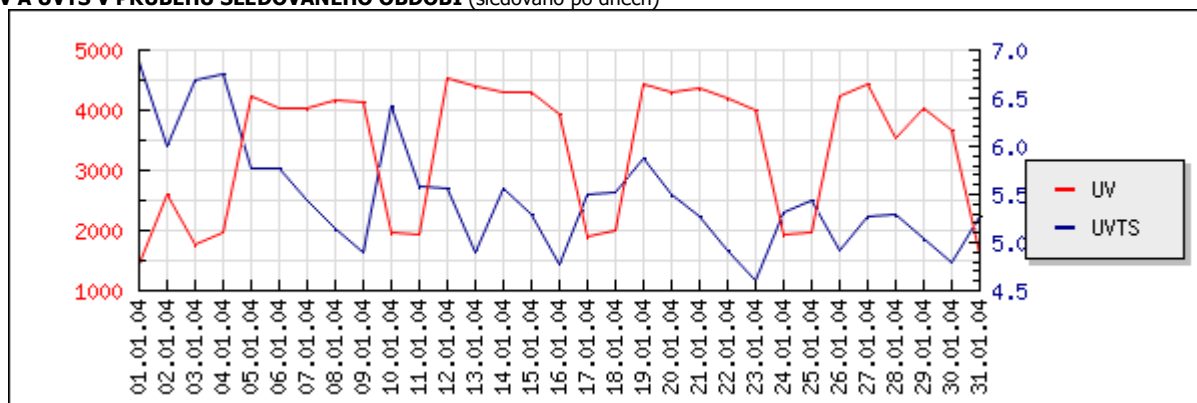
	celkem za měsíc	Ø za den	Ø prac. den	Ø neprac. den
Unikátních návštěvníků (UV)	47 499	3 365	3 968	1 891
Počet návštěv (VISITS)	136 627	4 183	4 966	2 269
Délka všech návštěv v min. (VTS)	595 048	18 088	20 975	11 032
Ø délka jedné návštěvy v min. (VT)	4,36	4,32	4,22	4,86
Ø délka návštěv na uživatele v min. (UVTS)	12,53	5,38	5,29	5,84
Zobrazených stran (DV)	585 599	17 839	21 078	9 919
% Reach	1,24%	0,43%	0,44%	0,39%

Při zpracování jsme nezjistili žádné skutečnosti, které by zpochybňovaly zjištěná čísla. Na základě našich poznatků a naměřených dat můžeme prohlásit, že návštěvnost a používání média, jak je specifikováno v této zprávě, odpovídá skutečnosti.

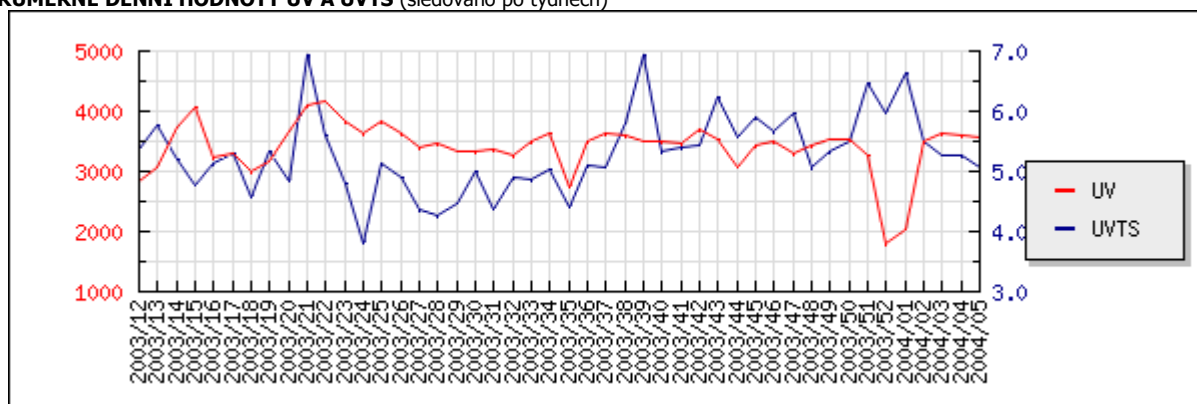
V Praze dne

Za auditora

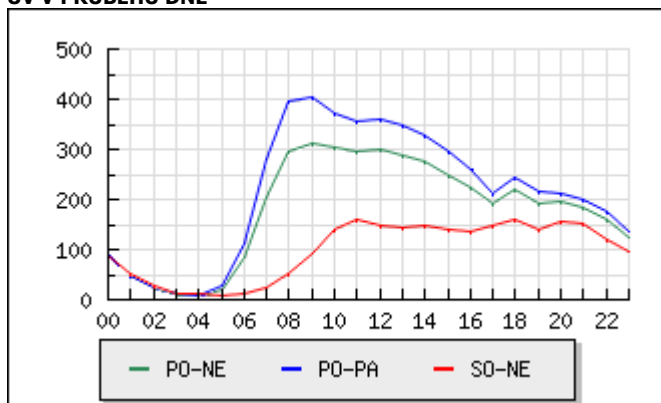
UV A UVTS V PRŮBĚHU SLEDOVANÉHO OBDOBÍ (sledováno po dnech)



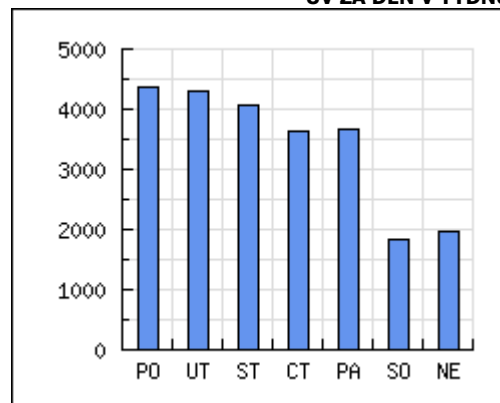
PRŮMĚRNÉ DENNÍ HODNOTY UV A UVTS (sledováno po týdnech)



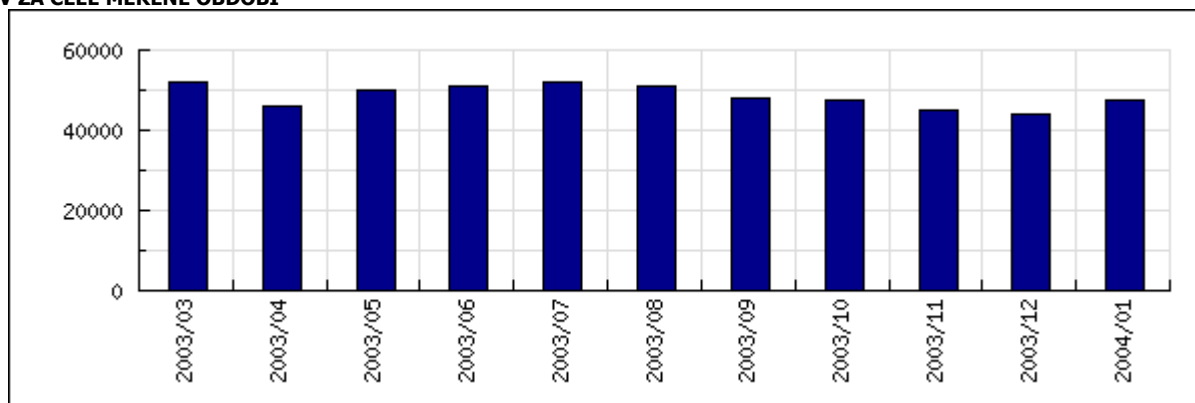
UV V PRŮBĚHU DNE



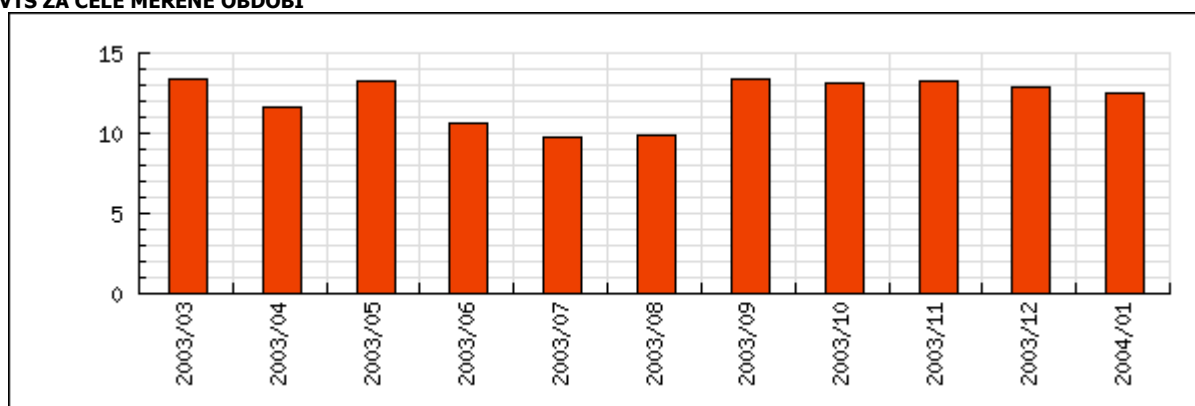
UV ZA DEN V TÝDNU



UV ZA CELÉ MĚŘENÉ OBDOBÍ

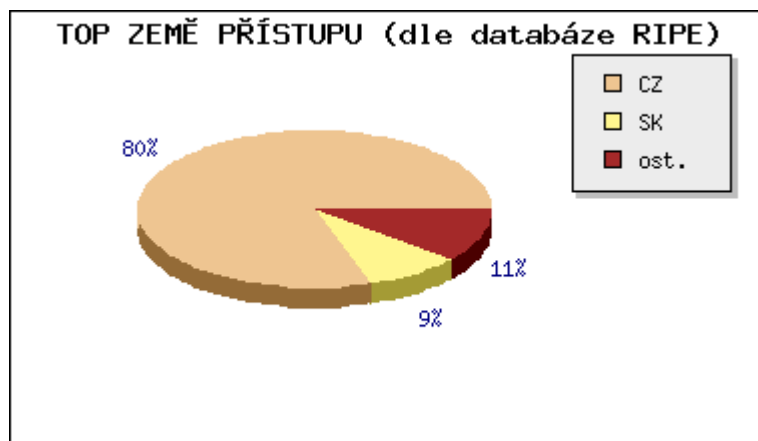


UVTS ZA CELÉ MĚŘENÉ OBDOBÍ



TOP ZEMĚ PŘÍSTUPU (dle databáze RIPE)

Země	UV/měs.	z celkem
CZ	38 329	80,69%
SK	4 146	8,73%
EU	603	1,27%
DE	334	0,70%
UK	91	0,19%
SE	85	0,18%
AT	75	0,16%
PL	57	0,12%
ostatní	3 779	7,96%



VÝVOJ HLAVNÍCH UKAZATELŮ NÁVŠTĚVNOSTI ZA CELÉ MĚŘENÉ OBDOBÍ

	UV/m	TREND	VISITS/m	TREND	VTS/m	TREND	UVTS/m	TREND	DV/m	TREND
2003/04	45 924		128 513		533 620		11,62		514 617	
2003/05	49 782	+8%	138 766	+8%	657 754	+23%	13,21	+14%	581 384	+13%
2003/06	51 067	+3%	137 870	-1%	542 226	-18%	10,62	-20%	517 179	-11%
2003/07	51 884	+2%	133 268	-3%	506 862	-7%	9,77	-8%	473 704	-8%
2003/08	50 991	-2%	125 201	-6%	502 799	-1%	9,86	+1%	455 191	-4%
2003/09	47 834	-6%	136 347	+9%	637 415	+27%	13,33	+35%	550 163	+21%
2003/10	47 685	-0%	137 519	+1%	627 477	-2%	13,16	-1%	581 600	+6%
2003/11	44 922	-6%	129 581	-6%	593 461	-5%	13,21	0%	565 919	-3%
2003/12	43 866	-2%	117 927	-9%	564 263	-5%	12,86	-3%	529 022	-7%
2004/01	47 499	+8%	136 627	+16%	595 048	+5%	12,53	-3%	585 599	+11%

TERMINOLOGIE

Unikátní návštěvník (UV)

Počet návštěv (VISITS)

Délka všech návštěv v minutách (VTS)

Ø délka jedné návštěvy v min. (VT)

Ø délka návštěv na uživatele v min. (UVTS)

Zobrazených stran (DV)

% Reach

Je počet unikátních návštěvníků serveru.

Návštěvou se rozumí sled (minimálně jedno) zobrazení měřicího prvku od unikátního uživatele, kde mezi jednotlivými požadavky neuplyne doba delší než 17 minut.

Celková délka všech návštěv v minutách.

Průměrná délka jedné návštěvy v minutách.

Průměrná délka všech návštěv na jednoho uživatele v minutách.

Počet zobrazených stran za platné uživatele.

Podíl počtu návštěvníků serveru k celkovému počtu návštěvníků na monitorovaných serverech v ČR.