



OVĚŘOVÁNÍ NÁVŠTĚVNOSTI SERVERŮ - iAudit

Květen 2003

promon.cz (pack) (200213)

iAudit je nezávislá zpráva o provozu a návštěvnosti internet média (serveru), zpracována auditorem. Při realizaci měření je partnerem ABC ČR. Výsledky jsou zpracovávány jednotnou, obecně platnou metodikou. Zpracování probíhá výhradně na základě záznamů z měřicího systému, který odráží aktivitu média za celé nebo část sledovaného období, není tedy založeno na odhadech.

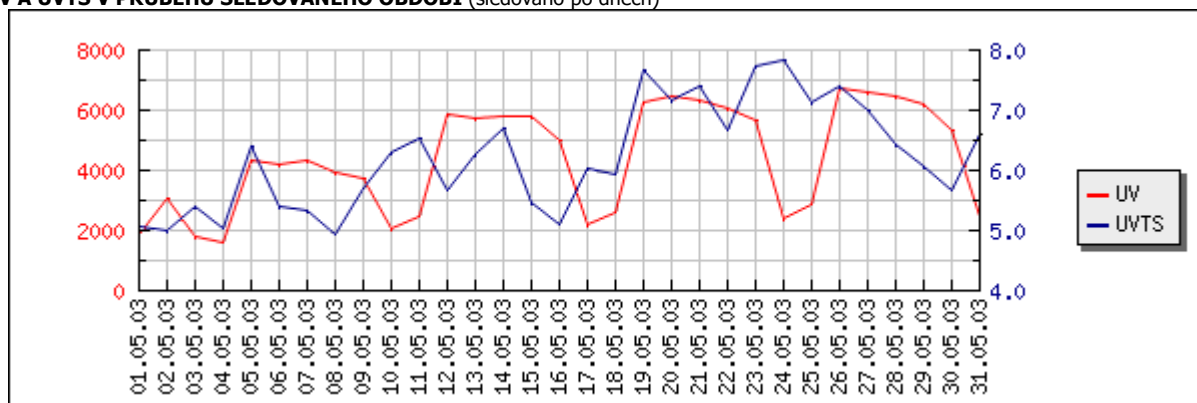
	celkem za měsíc	Ø za den	Ø prac. den	Ø neprac. den
Unikátních návštěvníků (UV)	62 018	4 399	5 265	2 280
Počet návštěv (VISITS)	173 245	5 444	6 571	2 688
Délka všech návštěv v min. (VTS)	896 759	27 961	33 427	14 600
Ø délka jedné návštěvy v min. (VT)	5,18	5,14	5,09	5,43
Ø délka návštěv na uživatele v min. (UVTS)	14,46	6,36	6,35	6,40
Zobrazených stran (DV)	792 282	24 674	29 561	12 726
% Reach	1,93%	0,70%	0,72%	0,63%

Při zpracování jsme nezjistili žádné skutečnosti, které by zpochybňovaly zjištěná čísla. Na základě našich poznatků a naměřených dat můžeme prohlásit, že návštěvnost a používání média, jak je specifikováno v této zprávě, odpovídá skutečnosti.

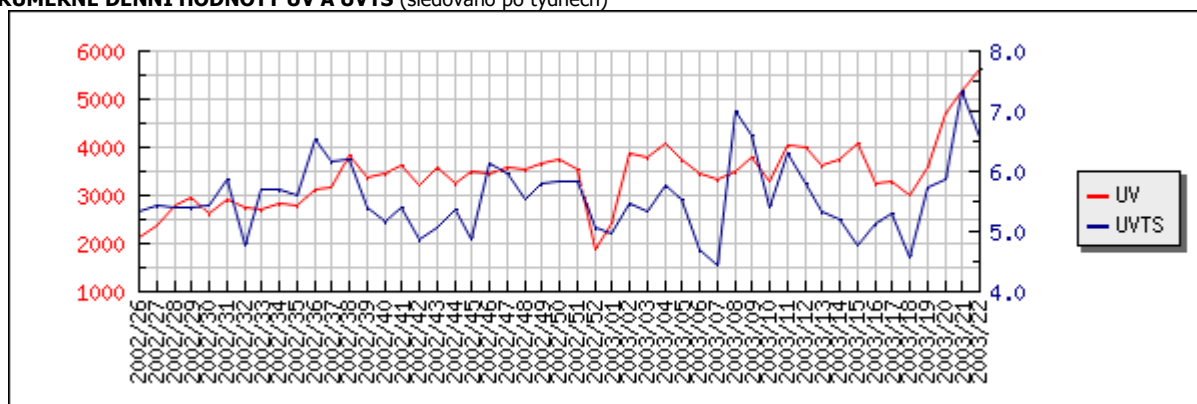
V Praze dne

Za auditora

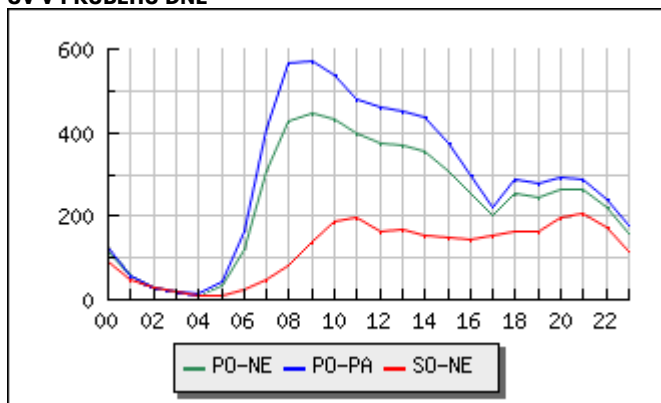
UV A UVTS V PRŮBĚHU SLEDOVANÉHO OBDOBÍ (sledováno po dnech)



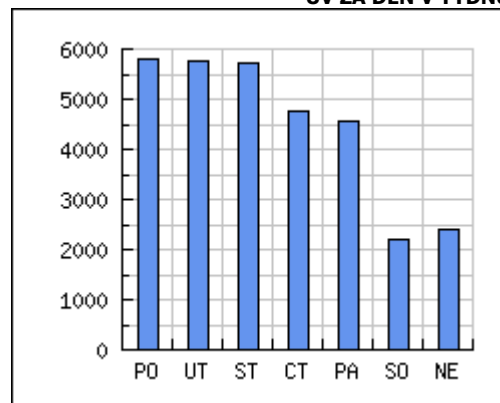
PRŮMĚRNÉ DENNÍ HODNOTY UV A UVTS (sledováno po týdnech)



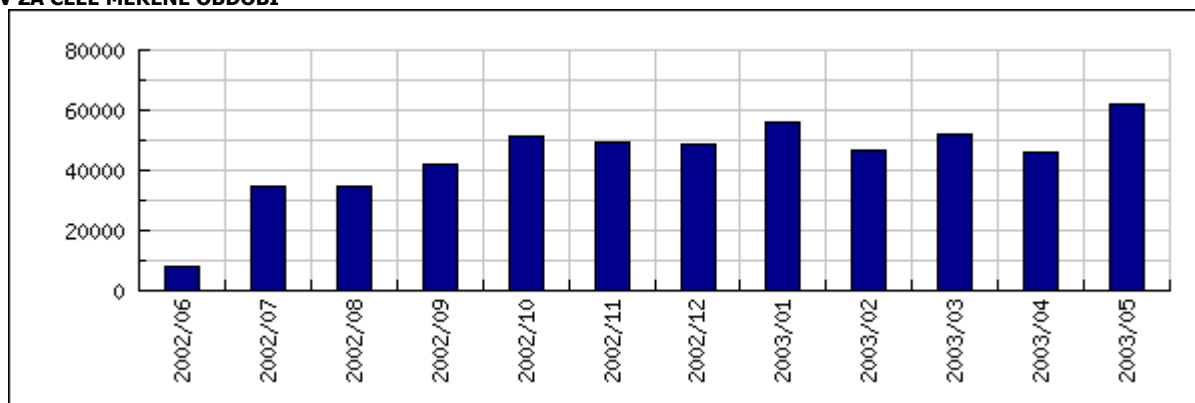
UV V PRŮBĚHU DNE



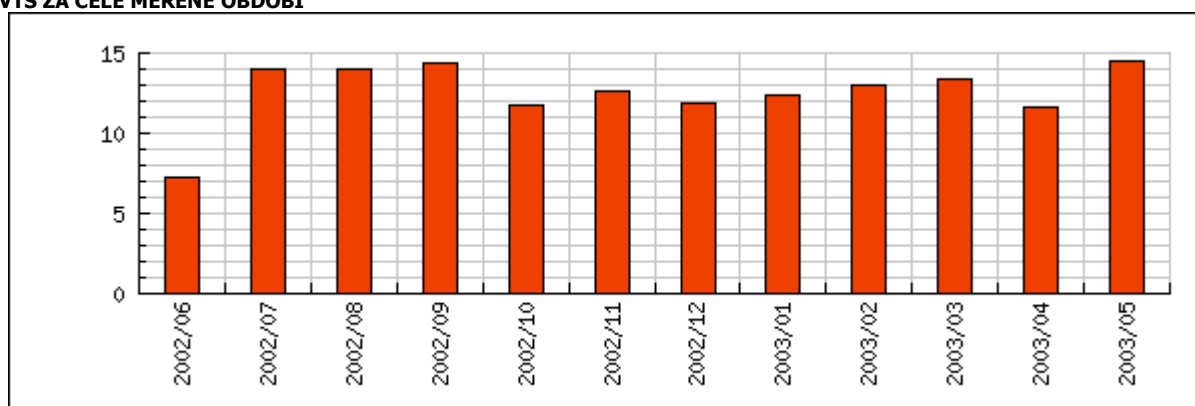
UV ZA DEN V TÝDNU



UV ZA CELÉ MĚŘENÉ OBDOBÍ

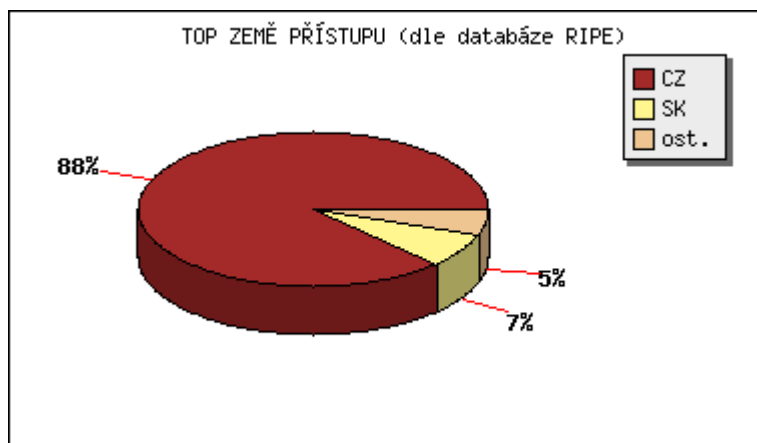


UVTS ZA CELÉ MĚŘENÉ OBDOBÍ



TOP ZEMĚ PŘÍSTUPU (dle databáze RIPE)

Země	UV/měs.	z celkem
CZ	51 911	83,70%
SK	4 608	7,43%
EU	1 099	1,77%
DE	466	0,75%
UK	211	0,34%
PL	168	0,27%
AT	145	0,23%
FR	135	0,22%
NL	109	0,18%
IT	81	0,13%
ostatní	595	0,96%



VÝVOJ HLAVNÍCH UKAZATELŮ NÁVŠTĚVNOSTI ZA CELÉ MĚŘENÉ OBDOBÍ

	UV/m	TREND	VISITS/m	TREND	VTS/m	TREND	UVTS/m	TREND	DV/m	TREND
2002/07	34 726		106 203		484 642		13,96		419 690	
2002/08	34 811	0%	106 024	-0%	485 882	0%	13,96	0%	409 245	-2%
2002/09	42 320	+22%	122 672	+16%	610 820	+26%	14,43	+3%	527 091	+29%
2002/10	51 134	+21%	135 980	+11%	598 312	-2%	11,70	-19%	527 157	0%
2002/11	49 636	-3%	133 790	-2%	629 546	+5%	12,68	+8%	567 724	+8%
2002/12	48 613	-2%	120 105	-10%	576 029	-9%	11,85	-7%	507 488	-11%
2003/01	56 001	+15%	150 232	+25%	692 892	+20%	12,37	+4%	581 157	+15%
2003/02	46 864	-16%	128 935	-14%	608 073	-12%	12,98	+5%	506 207	-13%
2003/03	52 132	+11%	144 855	+12%	699 310	+15%	13,41	+3%	622 787	+23%
2003/04	45 924	-12%	128 513	-11%	533 620	-24%	11,62	-13%	514 617	-17%
2003/05	62 018	+35%	173 245	+35%	896 759	+68%	14,46	+24%	792 282	+54%

SEKCE SERVERU

	UV/m	% z celkem	UVTS/m	% z celkem	VISITS/m	% z celkem
CELKEM promon.cz (pack)	62 018		14,46		173 245	
promon.cz (pack) - MIA - svetpda.cz	111 046	179,05%	24,65	170,44%	724 141	417,99%
promon.cz (pack) - svethardware.cz	49 782	80,27%	13,21	91,38%	138 766	80,10%
promon.cz (pack) - digimanie.cz	11 368	18,33%	10,58	73,19%	24 942	14,40%
promon.cz (pack) - svetpda.cz	8 827	14,23%	6,59	45,57%	17 663	10,20%
promon.cz (pack) - svetsiti.cz	8 212	13,24%	6,83	47,26%	14 556	8,40%

TERMINOLOGIE

Unikátní návštěvník (UV)

Počet návštěv (VISITS)

Délka všech návštěv v minutách (VTS)

Ø délka jedné návštěvy v min. (VT)

Ø délka návštěv na uživatele v min. (UVTS)

Zobrazených stran (DV)

% Reach

Je počet unikátních návštěvníků serveru.

Návštěvou se rozumí sled (minimálně jedno) zobrazení měřicího prvku od unikátního uživatele, kde mezi jednotlivými požadavky neuplyne doba delší než 17 minut.

Celková délka všech návštěv v minutách.

Průměrná délka jedné návštěvy v minutách.

Průměrná délka všech návštěv na jednoho uživatele v minutách.

Počet zobrazených stran za platné uživatele.

Podíl počtu návštěvníků serveru k celkovému počtu návštěvníků na monitorovaných serverech v ČR.