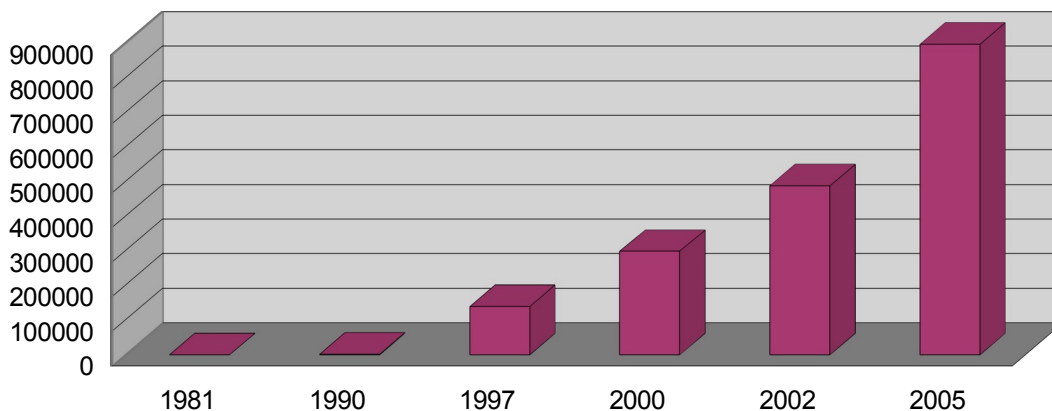


Počet, vývoj a složení světových uživatelů internetu

Vývoj počtu uživatelů - svět 1981 - 2005

rok	počet uživatelů v tis.
1981	3
1990	2500
1997	140000
2000	300000
2002	490000
2005	900000

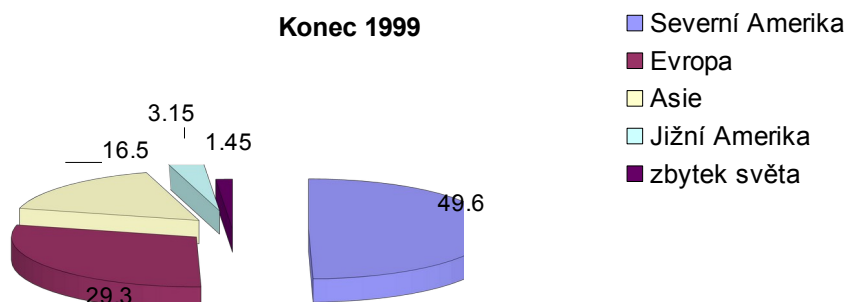
Vývoj počtu uživatelů - svět



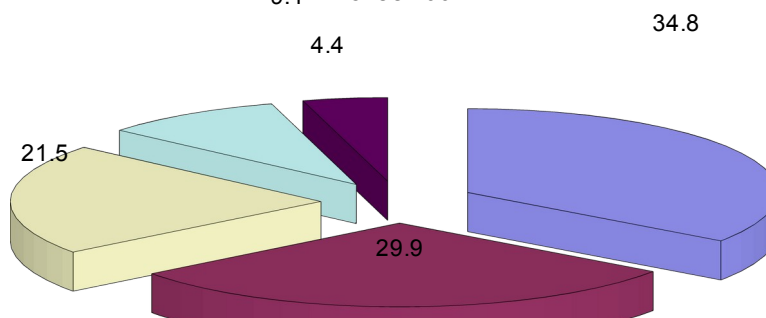
Rozdělení uživatelů podle kontinentů (v % všech uživatelů)

světadíl	konec 1999	konec 2002
Severní Amerika	49.6	34.8
Evropa	29.3	29.9
Asie	16.5	21.5
Jižní Amerika	3.15	9.4
zbytek světa	1.45	4.4

Konec 1999



Konec 2002

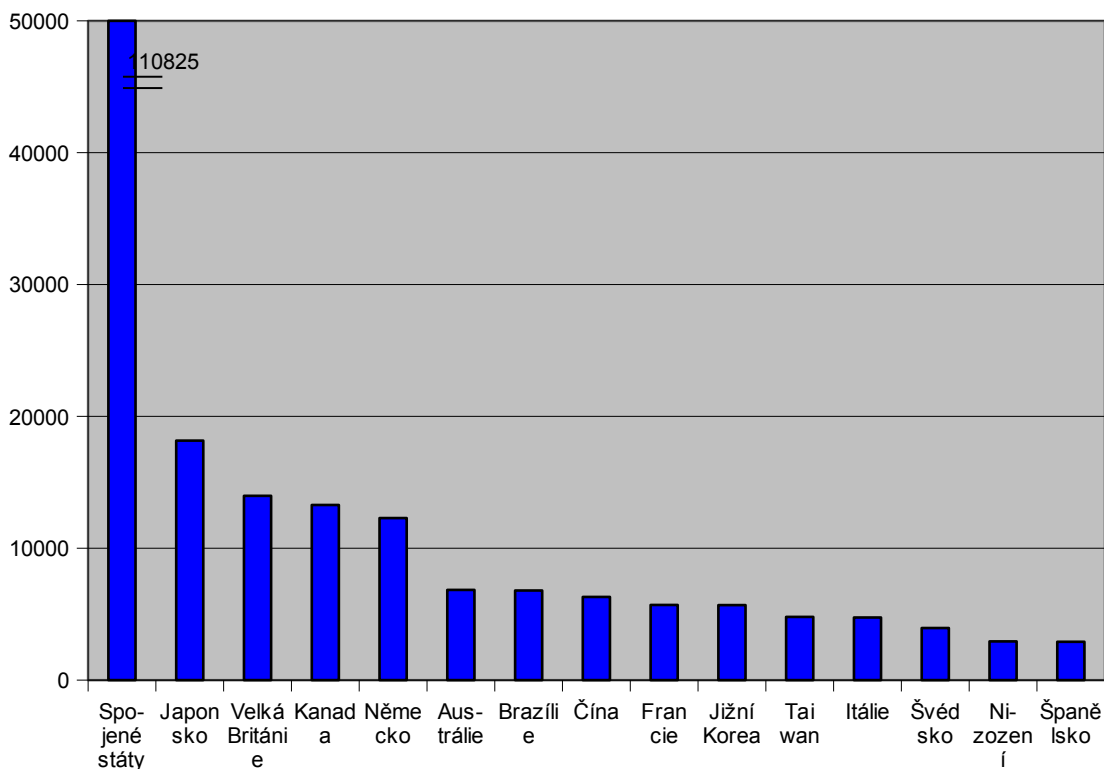


Patnáct zemí s nejvyšším počtem uživatelů na Internetu

Pořadí	Země	P.uživ. v tis.	% I	Poč. obyv. (v mil.)	% O-I
1	Spojené státy	110825	42.6	256.6	43.2
2	Japonsko	18156	7	125	14.5
3	Velká Británie	13975	5.4	58	24.1
4	Kanada	13277	5.1	27	49.2
5	Německo	12285	4.7	80	15.4
6	Austrálie	6837	2.6	18	38
7	Brazílie	6790	2.6	167.5	4.1
8	Čína	6308	2.4	1270	0.5
9	Francie	5696	2.2	57.5	9.9
10	Jižní Korea	5688	2.2	23.4	24.3
11	Taiwan	4790	1.8	22	21.8
12	Itálie	4745	1.8	57.2	8.3
13	Švédsko	3950	1.5	8.8	44.9
14	Nizozemí	2933	1.1	15.4	19
15	Španělsko	2905	1.1	39.1	7.4
celkem	uvedených 15 zemí	219160	84.1		
	Česká republika	450	0.17	10.3	4.4
celkem	Zeměkoule	300000	100		

% I - Podíl uživatelů Internetu tvoří uživatelů dané země

% O-I - Podíl populace aktivně používající internet (z celé populace, více než 1 hod týdně)

**15 zemí s nejvyšším podílem uživatelů Internetu
počty uživatelů v tisících**

Zdroj: Stuchlík P., Marketing na Internetu, Praha, Grada Publishing, 2000