


Zapsání

Chcete-li se připojit k tomuto serveru sítě Internet, musíte mít v poli Oblast zobrazeno zaregistrované členství u zprostředkovatele služeb. Aby mohlo být vaše členství ověřeno, musíte zadat členské ID a heslo.


Pokud jste členem a máte problémy při připojení k serveru, ujistěte se, že jste zadali uživatelské ID a heslo správně.


Jestliže nejste členem nebo máte stále problémy při připojení, klepněte na tlačítko Zrušit v dialogovém okně Zapsat se.

Klepnutím na tlačítko Zrušit se zobrazí stránka WWW poskytující informace, jak odstranit jakékoli problémy, které můžete mít při připojování k tomuto serveru.

 [Členské ID](#)

 [Heslo](#)

 [Zapamatovat si heslo](#)

 [Oblast](#)

 [Nápověda](#)

Do tohoto pole zadejte členské ID. Je to jméno, které jste zadali při zapsání. Jednoznačně vás určuje jako člena této oblasti a je spojeno s vaším heslem.

Abyste se mohli připojit k tomuto serveru, musíte být členem dané oblasti.

Do tohoto pole zadejte heslo. Text, který zadáte, se zobrazí jako hvězdičky (*) a vaše heslo zůstane tajné. Abyste se mohli k tomuto serveru připojit, musíte být členem služby, která je zobrazena v poli Oblast.

Klepnutím na toto tlačítko zjistíte, jak získat informace o odstranění problémů, pokud máte problémy při připojení k tomuto serveru.

Zaškrtnutím tohoto políčka bude vaše heslo automaticky zadáno vždy, když se budete připojovat k serveru, který požaduje zapsání.

Poznámka

- Pokud zaškrtnete toto políčko, mohou ostatní uživatelé získat přístup k serverům s omezeným přístupem pomocí vašeho počítače, členského ID a hesla.

Zobrazí se jméno zprostředkovatele služeb, který registruje vaše členství, jako například online služby nebo zprostředkovatele služeb sítě Internet.

