










# Smilie-Sammlung und Abkürzungs-Verzeichnis 1.53s








 [Über diese Sammlung](#)

 [Wie finde ich ...](#)


## Smilies

-  [Basis-Smilies](#)
-  [Smilies mit Doppelpunkt beginnend](#)
-  [Smilies mit verschiedenen Klammern beginnend](#)
-  [Smilies mit anderen Zeichen beginnend](#)
-  [Smilies mit Buchstaben oder Zahlen beginnend](#)
-  [Spar-Smilies ohne "Nase"](#)
-  [StarTrek Smilies](#)

## Abkürzungen

-  [Häufige Abkürzungen](#)
-  [Abkürzungen in < >](#)
-  [Abkürzungen für Fortgeschrittene: A-F](#)
-  [Abkürzungen für Fortgeschrittene: G-P](#)
-  [Abkürzungen für Fortgeschrittene: R-Z](#)
  
-  [Und noch ein paar Sprüche zum Raten :-\) ... mit Lösung!](#)
-  [Sprüche und Sonstiges](#)

 [Die Nettiquette](#)

 [Programm schließen](#)



## Über diese Sammlung

Dies ist eine Auflistung der mir bisher bekannten Smilies und Abkürzungen in der DFÜ mit einem kurzen Abschnitt über die Nettiquette. Die Liste erhebt keinen Anspruch auf Vollständigkeit oder Richtigkeit der Übersetzungen, vieles läßt sich einfach nicht vernünftig übersetzen oder ist vom Kontext und der Phantasie des Benutzers abhängig ... egal ... vielleicht hilft se ja doch etwas weiter ... .

Die Idee dazu fand mich, weil ich meine ausgedruckte Smilie-Sammlung nie fand wenn ich sie gerade brauchte und mir das ständige Laden eines Editors neben dem OLR oder und anschließender Suche nach (immer unvollständigen) Textdateien mit den Erklärungen zu umständlich war.

Quellen: Diverse Nachrichten und Bibliotheken in CompuServe, Stephan Knaus von DVORAK, Ralf Dremmer vom TEAM DMVGER und viele andere User mit Spaß an DFÜ-Abkürzungen. Zusammengestellt und als Hypertext-Dokument aufbereitet von Renate Husmann. Verwertung, Verarbeitung und Veröffentlichung nur mit Genehmigung der Autorin.

BTW - ich bin SysOp in den CompuServe-Foren DOSINT (dem Forum der Zeitschrift DOS International) und OFFGER (Deutsches Online Freizeit Forum). Im OFFGER betreue ich die Sektionen 3 "REZEPTion" und 5 "AQUAri@ner". Schau' doch mal 'rein!

Die aktuellen Versionen dieses Programmes stehen in vielen CompuServe-Foren zum Download bereit, natürlich auch im OFFGER und im DOSINT. Im Internet ist es unter [http://ourworld.compuserve.com/homepages/gabriel\\_anton/software.htm](http://ourworld.compuserve.com/homepages/gabriel_anton/software.htm) zu finden.

Über Vorschläge zur Ergänzung und Erweiterung freue ich mich :-).

©/\_)  
/(\_enate

-----  
\*\*\* 104125,2041@compuserve.com \* Januar 1997 \*\*\*

Dieses Fenster schließen



## Wie finde ich ...

### ... bestimmte Smilies?

Häufig verwendete Smilies stehen im Kapitel "Basis-Smilies", die anderen sind kapitelweise nach Merkmalen sortiert und innerhalb der Kapitel alphabetisch geordnet (siehe Inhaltsverzeichnis). Bei manchen Smilies geht die Pointe drauf, wenn sie wegen der alphabetischen Sortierung ohne ihr Gegenstück erscheinen, in solchen Fällen ist das Gegenstück Grau dargestellt.

### ... bestimmte Abkürzungen?

Häufig verwendete Abkürzungen sind in einem eigenen Kapitel zusammengefaßt, ebenso die Abkürzungen in <> (siehe Inhaltsverzeichnis). Die weniger üblichen sind auf drei Kapitel verteilt und alphabetisch geordnet. Bei manchen Abkürzungen geht die Pointe drauf, wenn sie wegen der alphabetischen Sortierung ohne ihr Gegenstück erscheinen, in solchen Fällen ist das Gegenstück Grau dargestellt.

Einfacher geht's über den SUCHEN-Button - gesuchten Begriff aus der Liste auswählen, <Themen auflisten> <Gehe zu>. Das Programm springt zum richtigen Kapitel und zeigt Erklärung und Übersetzung oben auf der Seite an.

### ... heraus was nicht in der Liste steht?

Ganz einfach - bestimmte Buchstaben- und Zeichenkombinationen vergleichen. *FY* bedeutet meistens *for your*, und ein :-)) ist immer fröhlich, auch als Vollbarträger :-))% oder mit Sonnenbrille 8:-)) oder mit Knollnase :o). Es entstehen immer neue Smilies und Abkürzungen, daher kann keine Sammlung vollständig sein :-)) und deshalb ist Deine Phantasie immer gefragt!

*Hinweis: Zu dieser Sammlung gehören die Dateien KUERZEL.HLP, KUERZEL.ICO und INSTALL.TXT - bitte Nachricht, wenn irgendwo eine unvollständige Version auftaucht. Nur so darf diese Sammlung verbreitet werden.*

Viel Spaß! - Dieses Fenster schließen

# Basis-Smilies

Wenn Smilies um 90° nach rechts gedreht werden ergibt sich die Grundform eines Gesichtes.

Die Bestandteile der Smilies lassen sich auch unterschiedlich miteinander kombinieren.

**:-)**

Dein Basis-Smilie. Es wird benutzt, um eine lustige oder sarkastische Bemerkung anzudeuten, da wir im Cyberspace nicht den Tonfall einer Stimme hören oder die Mimik und des anderen sehen können.

**;-)**

Zwinkerndes Smilie. Der Schreiber hat soeben eine kokette und/oder sarkastische Bemerkung gemacht.

**:-(**

Mißbilligendes Smilie. Der Schreiber mochte die letzte Bemerkung nicht oder ist bekümmert oder deprimiert.

**:-I**

Gleichgültiges Smilie. Besser als ein mißbilligendes Smilie, aber nicht so gut wie ein glückliches Smilie.

**:->**

Zynisches Smilie. Der Schreiber hat gerade etwas ziemlich bissiges geschrieben.

**>:->**

Der Schreiber hat gerade eine wirklich teuflische Bemerkung abgelassen.

**>;->**

Zwinkernd und Teuflisch kombiniert. Eine wirklich zynische oder obszöne Bemerkung wurde eben gemacht.

# Smilies für Fortgeschrittene 1

## Smilies, die mit ":" beginnen

**:%)%**

Sehr pickeliger Smilie

**:!-(**

Weinendes Smilie

**:!-)**

Vor Freude weinendes Smilie

**:\*)**

Betrunkenes Schreiberling oder lächelnd mit Schnurrbart

**:+(**

Nase tut weh

**:-#**

User schweigt jetzt, manchmal auch Smilie mit Zahnsperre oder trägt Colts

**:-\$**

Ich bin krank

**:-&**

Schreiber ist gehemmt, kann sich nicht recht ausdrücken oder mundfaul

**:-()**

Aua mein Fuß!

**:-(\*)**

Smilie ist übel, die letzten Mails waren ein Brechmittel

**:-(=)**

Da hat aber jemand große Zähne oder großen Hunger!

**:-) (-:**

Hier ist ein theatralischer Kommentar drin

**:-)%**

Smilie mit Vollbart

**:-)-8**

Brief von großem Mädchen

**8:-)**

Brief von kleinem Mädchen

**:-) =**

Smilie mit Bart

**:-)~**

User faselt !!!

**:-)8**

User ist gut angezogen

**:-)ss**

Diese Bemerkung ist dummes Geschwätz

**:-\***

Schreiber hat gerade was Saures gegessen

**:-\**

Skeptischer Smilie (Linkshänder)

**:-/**

Skeptischer Smilie

**:-----)**

Verlogen

**:-:**

Mutiertes Smilie

**:-<**

Sehr trauriger oder sehr ärgerlicher Smilie

**:-=)**

großer Mund, Hunger!!! - oder älterer Smilie

**:->X==|**

Sehr förmlicher Smilie

**:-?**

Pfeifenrauchender Smilie

**:-@**

Schreiendes Smilie, das war zum Totlachen!

**:-[**

Verdrossendes oder schmollendes Smilie

**:-\**

Skeptischer Smilie (Linkshänder)

**:-/**

Skeptischer Smilie

**:-]**

Grinsendes Smilie

**:-{**

Trauriges Smilie

**:-|.**

Einen langweiligen Tag ünsch ich Dir!

**:-||**

Ärgerliches Smilie

**:-{#}**

User ärgert Zahnpangenträger

**:-)**

Smilie mit Schnauzer

**:-}**

Smilie mit Lippenstift

**:-}**

Schmunzel-Smilie

**:-~)**

Benutzer ist verschnupft

**:-0**

Schreien verboten !

**:-1**

Einfältiges Grinsen

**:-7**

Ein ironisches Lächeln, User hat etwas versponnenes gesagt

**:-8(**

Herablassender Blick

**:-9**

Lippenleckender, lechzender Smilie

**:-C**

Benutzer ist überrascht oder besonders traurig

**:-D**

Lachendes Smilie oder Smilie redet zu viel oder lacht Dich aus!

**:-E**

Vampir mit Hasenzähnen bzw. Vampir, zähnefletschend

**:-F**

Vampir muß zum Zahnarzt

**:-J**

Besser meine Zunge verschlucken als das kommentieren ...

**:-O**

Benutzer gähnt oder schnarcht - oder hat sich gerade heftig erschrocken

**:-o**

Verblüfftes Smilie

**:-P**

- no comment - oder steckt die Zunge raus

**:-Q**

Kettenraucher-Smilie

**:-r**

Zunge rausstreckend

**:-s.**

Das war aber sehr abwegig!

**:-ss)**

Oh je, ist das kalt hier!

**:-S**

Wirres Zeug redender/schreibender Smilie

**:-T**

User verzieht keine Miene (tight-lipped = schmale Lippen)

**:-w**

Spricht mit gespaltener Zunge

**:-W**

Schreit mit gespaltener Zunge

**:-X**

Schreiber's Lippen sind versiegelt oder er trägt eine Fliege

**:-x**

Kuß

**:/)**

Das ist nicht komisch!

**:/i**

Nichtraucher



::-)

User ist Brillenträger

:<)

Benutzer ist sehr gebildet

:=)

Doppelnasensmilie

:^)

Smilie macht dem Leser eine lange Nase

:\_)

Ich war mal ein Boxer, und jetzt ist meine Nase etwas aus der Richtung geraten ...

:'-)

Benutzer weint

:'-)

Benutzer heult vor Glück

:o)

Freundliches Individualistensmilie mit Knollnase

:oC

Überraschtes Individualistensmilie

:v)

Smilie mit gebrochener Nase

## Smilies für Fortgeschrittene 2

Smilies, die mit Klammern aller Art (<>{}[]) beginnen

(-:

Keine Regel ohne Ausnahme: Das Linkshänder-Smiley

(-)

Brauche einen Haarschnitt

(-\_-)

Stilles Lächeln

(\*\_\*)

Strahlendes Lächeln

(:-)

Breites Grinsen mit Sturzhelm

(:~)

Hier hat jemand einen Helm auf oder eine Glatze

(:~...

Herzbrechermessi ...

(:~#

Das hättest Du besser nicht sagen sollen

(:~{~

Glatzkopf mit Bart

(:~|K~

Offizielle Messi oder förmlich angezogen

(:~<

Schnackspecht

(:=)

Walroß

(:~>~<

Hände hoch! Ein Dieb!

(:I

Eierkopf-Smiley

(@ @)

Das is' nich' wahr, Du scherzt!

**(O--<**

Eine fischige Message

**(OO)**

Grooße Augen an schauen Dich an!

**):-(  
)**

Bocklosigkeit, mißmutig

**<&&>**

Hier gehts um Gummienten

**<:-)**

Die Frage ist dämlich, User ist ein Besserwisser, Narrenkappe

**<:-)<<|**

Message aus einer Rakete, von einem Raumfahrer ...

**<:-I**

Ignoranten-Smilie

**<<<<(:-)**

Diese Message kommt von einem Hutverkäufer

**<{:~)}**

Flaschenpost

**<|-(**

Chinesischer Smilie, der diese Art Späße nicht mag

**<I==I)**

Eine Message auf vier Rädern, eilige Message

**>-0**

Sekt

**°>-0**

Martini-Cocktail

**>:-<**

Ganz besonders ärgerlicher Smilie

**>:->**

Teuflisches Smilie

**[:-)**

Smilie mit Walkman

**[:]** oder **[::]**

Benutzer ist ein Programm (Offlinereader) oder Roboter

] : 8)

Die Kuh

{ :-)

Smilie mit Toupet

} :- (

Toupet im Luftzug

} :-)

Toupet hebt ab

## Smilies für Fortgeschrittene 3

Smilies, die mit anderen Zeichen als ":" oder Klammern beginnen

!-(

Veilchen

#-)

Schreiber hat gerade ein Brett vor dem Kopf oder die ganze Nacht durchgefeiert

#: -)

Ungekämmt oder ahnungslos

\$-)

Millionengewinner oder Juppe

%')

Nach reichlich Aperitifs

%-(

Verwirrt

%-)

Smilie nach 12 Stunden vorm Bildschirm oder schielend oder Brille kaputt

%-<I>

Lachkrampf

%-6

Hirntoter Smilie

%-9

Hirntoter Smilie

&:-)

Ein Lockenkopf

'-)

Zwinkernder oder einäugiger Smilie

':-)

Smilie mit rasierter Augenbraue

,:-)

Smilie mit rasierter Augenbraue ... auf der anderen Seite

\*:\*

Hier gehts um Unfug

\*:0)

Bozo der Clown

\*<|:-)

Weihnachtsmann

\*<8-)

Clownshut

\*L\*

Völlig breit

+-(

Gerade gestorbener Smilie

+:-:-)

Religiöses Smilie

,-)

Zwinkernder oder einäugiger Smilie

':-)

Smilie mit rasierter Augenbraue

,:-)

Smilie mit rasierter Augenbraue ... auf der anderen Seite

%-)

Benutzer sitzt mind. schon 15 Stunden vor dem Monitor

-)

War ohne Schutzbrille im Labor

--:-(

Echte Punker grinsen nicht

--:-)

Punker-Smilie

-=:-<

Punker mit anderem Haarschnitt (Ralfs Lieblingshaarschnitt <g>), von der ganz echten Sorte

-=

Kerze gelöscht, Flame beendet

0=

Brennende Kerze - dies ist ein Flame!

.-)

Zwinkernder oder einäugiger Smilie

.V

Ente

...---...

S.O.S.

/:-)

User trägt ein Barret

;o)

Freundlich zwinkerndes Individualistensmilie mit Knollnase

=):-)

Uncle Sam

==:-(

Smilie für haarsträubend unangenehme Texte

==:-)

Smilie für haarsträubend gute Texte

==:~/

Verschnupftem, skeptischem User sträuben sich die Haare

==:-O

Große Verblüffung oder hat sich gerade sehr erschrocken

==:|

Haarsträubend komentarlos

==|:-)

Abe Lincoln

@%&\$%&

(Die Erklärung ist wohl überflüssig ....)

@--

Bitte sehr, ein Lolly für Dich <g>!

@:-)

Smilie mit Turban

@=

User is pro-nuclear war - no comment-

@>--->---

Eine Rose

|~)

Smilie mit Schlitzaugen (weil der User mitten in der Nacht noch mailt)

**|-d**

Haha!

**|-I**

Benutzer ist eingeschlafen

**|-O**

Schnarchender/s Schreiberling/Smilie

**||\*(**

Händeschütteln angeboten

**||\*)**

Händeschütteln akzeptiert

**°>-0**

Martini-Cocktail

**>-0**

Sekt

**°pq´**

Ein Hund

**´\*:-)**

Benutzer hat eine Augenbraue rasiert

**~ :-)**

Besonders sauer, ärgerlich

**~\8-O**

User muß das ausgefranstes Telefonkabel erst mal reparieren

**~\8-O**

Ausgefranstes Telefonkabel hat die Verbindung unterbrochen

**~c\_\_\_\_\_**

Strand



# Smilies für Fortgeschrittene 4

Smilies, die mit Zahlen oder Buchstaben beginnen

**2B|^2B**

Hier gehts um Shakespeare

**3:]**

Zahmer Smilie

**3:[**

Zahmer aber gemeiner Smilie

**3:-o**

Kuh

**6\)**

Elefant

**8 :-)**

Hexenmeister-Smilie

**8-)**

Smilie mit Brille

**8:-)**

Brief von kleinem Mädchen

**:)-8**

Brief von großem Mädchen

**8-O**

Entsetzt

**8-o**

Sprachlos

**B-)**

Smilie mit Sonnenbrille (Typ "Mirror-Shades") oder Hornbrille - oder Batman

**8:]**

Gorilla

**B:-)**

Smilie mit Sonnenbrille auf dem Kopf

**C=:-)**

Chef-Smilie

**C=}>;\*{}))**

MEGA-SMILIE... ein betrunkenen, teuflischen Chef mit einem Doppelkinn auf der Gewinnerseite

**d:-)**

Mit einer Baseballkappe

**i-=<\*\*\* \_\_.**

Achtung: Habe einen *Flammenwerfer* (= flame thrower =Wortspiel im englischen Ursprung) auf Dich gerichtet!

**i-=<\*\*\*\*\* 0-(==<**

Achtung: Habe einen *Flammenwerfer* (= flame thrower =Wortspiel im englischen Ursprung) und bemutze ihn!

**i-=<\*\*\*i**

Achtung: Habe einen *Flammenwerfer* (= flame thrower =Wortspiel im englischen Ursprung)

**0=**

Brennende Kerze - dies ist ein Flame!

**-=**

Kerze gelöscht - Flame over

**oCc:-)**

Carmen Miranda

**O-)**

Polizeisirene!!! Oder der User ist ein Froschmann...

**O:-)**

Benutzer ist ein Engel (zumindest im Inneren!)

**OO**

Headlights einerMessage

**X-(**

Gerade gestorbener Smilie

# Smilies für Fortgeschrittene 4

## Spar-Smilies - Smilies ohne "-" = ohne Nase

... auch als Verniedlichung gemeint.

:)

Spar-Smilie, glücklich

:(

Spar-Smilie, unglücklich

:\*

Küsse

:(

Weinend

:<

Sehr trauriger oder sehr ärgerlicher Smilie

:>

Zynisches oder verschmitzt, je nach Zusammenhang

:@

Schreiend

:|

Ganz fertig

:]

Fröhlich

:{

Traurig oder abwartend

:}

Schmunzel-Smilie

:C

Trotzig

:D

Lachen

:I

Hmmm... - nachdenkend

**:O**

Schreiend

**:Q**

Kettenraucher-Smilie, manchmal auch beleidigt

**=)**

Variation eines Themas ...

**[]**

Umarmen

**|^o**

Schnarchend

**|I**

Eingeschlafen

# StarTrek Smilies

**(:-I**

Picard

**+:-o**

Dr. Crusher

**:-)B**

Troi

**@;->**

Riker

**[:-]**

Data

**]~)**

Geordi

**}:-<**

Worf

**/:-|**

Mr. Spock

**\V/** oder **\V/**

= ST-DFÜ-Gruß (soll die Finger beim vulkanischen Gruß darstellen)

## Abkürzungen in < >

<>

= kein Kommentar

<!>

= wichtiger Teil eines ansonsten unwichtigen Satzes

<?>

= ein Teil des Satzes enthält eine fragliche Äußerung

<ahem>

= räuspern vor einer kontroversen Aussage

<beg>

*Big Evil Grin*

= breites teuflisches Grinsen

<bg>

*Big Grin*

= breites Grinsen

<bsg>

*Big Sad Grin*

= besonders trauriges Grinsen

<eg>

*Evil Grin*

= teuflisches Grinsen

<g,d&r>

*Grinning, Ducking & Running*

= grinse, ducke mich und renne

<g,d&rvvf> oder <gd&rvvf>

*Grinning, Ducking & Running Very Very Fast*

= grinse, ducke mich und renne sehr sehr schnell (der Anzahl der "v" sind keine Grenzen gesetzt

<ggg>)

<g>

*Grinning*

= grinsend, der Satz darf nicht so ernst genommen werden

<grin>

*Grin*

= grins

**<jk>**

*Just Kidding*  
= nur ein Scherz

**<l>**

*Laugh*  
= Lachen

**<lol>**

*Laughing Out Loud*  
= lautes Lachen  
*Lots Of Laughing*  
= Gelächter (siehe auch LOL)

**<i>**

*Irony*  
= war ironisch gemeint

**<rofl>**

*Rolling On The Floor Laughing*  
= rolle gerade auf dem Boden vor Lachen (siehe auch ROFL)

**<s>**

*Smile*  
= Lächeln, manchmal auch *Sigh* = Seufzer

**<sp?>**

*Spelling*  
= Wort/Satz enthält wahrscheinlich einen Rechtschreibfehler

**<vbg>**

*Very Big Grin*  
= sehr breites Grinsen

**<vmg>**

*Very Mysterious Grin*  
= sehr geheimnisvolles Grinsen

**<xlg>**

*eXtra Large Grin*  
= besonders breites Grinsen

**<wwwg>**

*Wide Wide Wide Grin*  
= ganz besonders breites Grinsen

**\*Wichtig\***

Wichtig  
**WICHTIG**

... ein Wort zwischen Sternchen oder Unterstriche gesetzt oder groß geschrieben betont diese Textstelle.

**<Wurmsätze>**

... sind einzelne Worte oder beliebige Sätze, die ohne Leerzeichen und sonstige Satzzeichen in spitze Klammern gesetzt werden und einfach alles ausdrücken können, was mit Smilies, Abkürzungen wie oben und Klartext nicht gesagt werden kann - Länge unbegrenzt  
<hieristdiesesKapitelzuende> :-).





# Häufige Abkürzungen

Abkürzungen sind eine Art Weiterentwicklung der Smilies, jeder Buchstabe steht dabei für ein Wort.. Sie wirken manchmal ziemlich umständlich und sind nicht immer leicht zu merken, da sie aus dem Englischen kommen, aber die Ausdrucksmöglichkeiten sind sehr farbig ... <eg>

## **BTW**

*By The Way*

= nebenbei; ach übrigens ...

## **CIS** oder **CIS**

*CompuServe Information Service*

## **CU**

*See You*

= "Tschüß !"

## **CYL**

*See You Later*

= bis später !

## **IMHO**

*In My Humble Opinion (said with false modesty)*

= meiner unmaßgeblichen/bescheidenen Meinung nach ...

## **IMO**

*In my opinion*

= meiner Meinung nach..

## **LOL**

*Laughing Out Loud*

= lautes Lachen

*Lots Of Laughing*

= Gelächter

## **PMFJI**

*Pardon Me For Jumping In*

= entschuldige daß ich mich einmische...

## **ROFL**

*Rolling On The Floor Laughing*

= rolle gerade auf dem Boden vor Lachen



# Abkürzungen für Fortgeschrittene A - F

## **AAMOF**

*As A Matter Of Fact*  
= Tatsache ist ...

## **Abk.**

= Abkürzung

## **ADN**

*Any Day Now*  
= irgendwann in den nächsten Tagen

## **AFAIC**

*As Far As I'm Concerned*  
= soweit es mich betrifft ...

## **AFAIK**

*As Far As I Know*  
= soweit ich weiß..

## **AFK**

*Away From Keyboard*  
= nicht an den Tasten

## **AIJ**

*Am I Jesus?*  
= bin ich Jesus?

## **AISI**

*As I See It*  
= wie ich das sehe ...

## **aka**

*Also Known As*  
= auch bekannt als ...

## **am**

*ante meridiem*  
= Vormittags

## **ANFAWFOS**

*And Now For A Word From Our Sponsor*  
= und jetzt ein Spruch von unserem Sponsor

## **AS**

*on Another Subject*

= über ein anderes Thema

## **ASAFP**

*As Soon As Friggin' Possible*

= so schnell wie \*\*\*\*\* möglich

## **ASAP**

*As Soon As Possible*

= so schnell wie möglich

## **ATSL**

*Along The Same Line*

= auf derselben Linie

## **AWGTHGTATA**

*Are We Going To Have To Go Through ALL This Again?*

= müssen wir das Ganze nun ALLES nochmal durchexerzieren ?

## **AWGTHGTTA**

*Are We Going To Have To Go Through This Again?*

= müssen wir das Ganze nun nochmal durchexerzieren ?

## **AWHIFY**

*Are We Having Fun Yet?*

= Haben wir denn Spaß?

## **AYOR**

*At Your Own Risc*

= auf dein eigenes Risiko

## **BAD**

*Broken As Designed*

= Zerbrochen/kaputt gegangen wie beabsichtigt

## **BAK**

*Back At Keyboard*

= zurück an der Tastatur

## **BBIAB**

*Be Back In A Bit*

= bin gleich zurück

## **BBL**

*Be Back Later*

= bin später wieder da

## **BBR**

*Burnt Beyond Repair*

= Ausgebrannt und nicht mehr zu reparieren

## **BBS**

*Bulletin Board System*

= Mailbox

## **BCNU**

*Be seein' you!*

= eine informelle Art "tschüß" zu sagen

## **BFHD**

*Big fat hairy deal*

= sehr haarige Angelegenheit (a la KaterGarfield)

## **BFN**

*Bye For Now*

= erstmal tschüß !

## **BIM**

*Back In a Minute*

= sofort wieder da

## **BION**

*Believe it or not*

= glaube es oder nicht

## **BMTIPG**

*Brilliant Minds Think In Parallel Gutters*

= zwei Doofe ein Gedanke - wörtl. Brillante Köpfe denken in parallelen Bahnen

## **BOT**

*Back On Topic*

= zurück zum Thema

## **BRB**

*Be Right Back*

= bin bald zurück

## **BRS**

*Big Red Switch*

= der Ein/Aus-Schalter des Rechners

## **BTA**

*But Then Again*

= dann eben nochmal

## **BTAIM**

*Be That as it may*

= sei es wie es will ...

## **BTOBD**

*Be There or Be dead (no excuses if you fail to attend)*  
= sei da oder tot (es gibt keine Entschuldigung wenn Du es verpaß)

## **BTOBS**

*Be There or Be square*  
= sei da oder lass' es

## **BTT**

*Back To Topic*  
= zurück zum Thema

## **BWQ**

*Buzz Word Quotient*  
= "Rauschfaktor"

## **BYKT**

*But You Knew That*  
= aber das weißt du ja

## **bzgl.**

= bezüglich

## **bzw.**

= beziehungsweise

## **CAD**

*Control-Alternate-Delete or Computer Aided Design*  
= STRG-ALT-ENTF oder eben Computer Aided Design

## **CADET**

*Can't add, doesn't even try*  
= Dem kann ich nichts hinzufügen, ich versuch's auch nicht.

## **CIM**

*CompuServe Information Manager*  
= das Programm CompuServe Informations Manager

## **CMIW**

*Correct Me If I'm Wrong*  
= korrigiert mich, falls ich mich irre

## **CNR**

*Could Not Resist*  
= ich konnte einfach nichtwiderstehen ... (diese dumme Bemerkung oder überflüssige Frage abzulassen <g>)

## **CO**

*Conference*  
= Konferenz

## **CU2**

*See You, Too*  
= ebenfalls Tschüß "

## **CUL**

*Catch You Later*  
= ich krieg' Dich noch!  
*See You Later*  
= bis später!

## **CWYL**

*Chat With You Later*  
= wir chatten später

## **CYA**

*See Ya*  
= "Tschüß !"

## **D/L**

*Download*  
= "runter laden"

## **DIK**

*Damned If I know*  
= ich habe keinen blassen Schimmer

## **DILLIGAD**

*Do I Look Like I Give A Darn?!*  
= sehe ich aus als ob ich Dir was tu'?

## **DILLIGAF**

*Do I Look Like I Give A [\*CENSORED\*]!*  
= sehe ich aus als ob ich das übersetze <g>?

## **DOCS**

*Dokumentations*  
= Dokumentationen

## **DOX**

= Dokumentationen, "Verballhornung" von DOCS

## **DTRT**

*Do The Right Thing*  
= tu das Richtige!

## **DWIMC**

*Do What I Mean, Correctly*  
= tue was ich meine, genau



## **DWIMNWIS**

*Do What I Mean, Not What I Say*

= tue was ich meine, nicht was ich sage

## **EOD**

*End Of Discussion*

= Ende der Diskussion

## **EOF**

*End Of File*

= Ende der Datei

## **EOL**

*End Of Lecture*

= der Lesestoff ist auf

## **EOT**

*End Of Thread*

= Ende des Treads

## **ESOSL**

*Endless Snorts Of Stupid Laughter*

= endlose Ausbrüche dummen Gelächters

## **evtl.**

= eventuell

## **FAQ**

*Frequently Asked Questions*

= Dokument, das häufig gestellte Fragen beantwortet, sollte vor Fragestellung an SysOp oder andere User gelesen werden

## **FAQL**

*Frequently asked question list*

= FAQ-Liste

## **FCFS**

*First Come, First Served*

= wer zuert kommt ...

## **FIMD**

*Foot-In-Mouth Disease*

= Mund auf Fuß' rein-Echo

## **FITB**

*Fill In The Blank*

= füge das Leerzeichen ein, denk' Dir dein Teil ...

## **FTASB**

*Faster Than A Speeding Bullet*

= schneller als eine Kugel jenseits der Geschwindigkeitsbeschränkungen

## **FTL**

*Faster Than Light*

= schneller als das Licht

## **FU**

*Fouled up*

= vergammelt, versaut

## **FUBAR**

*Fouled Up Beyond All Repair*

= versaut und nicht mehr zu reparieren

## **FUBB**

*Fouled Up Beyond Belief*

= unglaublich daneben

## **FUD**

*(Spreading) fear, uncertainty, and disinformation*

= (sich ausbreitende) Furcht, Angst und Desinformation

*Fear, Uncertainty, and Doubt*

= Angst, Unsicherheit und Zweifel

## **FWIW**

*For What It's Worth*

= was immer das bringen mag

## **FYA**

*For Your Amusement*

= damit Du Deinen Spaß hast

## **FYF**

*For Your Fun*

= damit Du Deinen Spaß hast

## **FYI**

*For Your Information*

= zu deiner Information



# Abkürzungen für Fortgeschrittene G - P

## GA

*Go ahead*

= mach' weiter! (In Konferenzen gebraucht)

## GFC

*Going for coffee*

= Ich hole mir 'nen Kaffee

## ggf.

= gegebenenfalls

## GIGO

*Garbage In, Garbage Out*

= wörtlich: Müll (Schrott) rein, Müll (Schrott) raus

= übertragen: Wie man in den Wald hineinruft, schallt es heraus

## GIWIST

*Gee, I Wish I'd Said That*

= ich wünschte ich hätte das gesagt

## GOK

*God Only Knows*

= das weiß nur Gott

## GOMY

*Get Outta My Way! (often written as <gd&rvf,gomy!>)*

= geh mir aus dem Weg! (häufig geschrieben als <gd&rvf,gomy!>)

## GOWI

*Get On With it*

= mach weiter so!

## GPF

*General Protection Failure*

= "Allgemeine Schutzverletzung" - Windows Fehlermeldung

## HAK

*Hugs And Kisses*

= Umarmungen und Küsse

## HHO 1/2 K

*Ha, Ha, Only Half Kidding*

= Haha, das war nur ein halber Scherz

## HHOJ

*Ha, Ha, Only Joking*  
= Ha, Ha, ich hab' nur 'nen Scherz gemacht

## **HHOK**

*Ha, Ha, Only Kidding*  
= Ha, Ha, ich hab' nur 'nen Scherz gemacht

## **HIH**

*Hope It Helps!*  
= hoffe, es hilft!

## **HSIK**

*How Should I Know*  
= woher soll ich das wissen ?

## **HTH**

*Hope That Helps*  
= hoffe das hilft ...

## **HWMBBO**

*He Who Must Be Obeyed*  
= meine Befehls- und Genehmigungsinstanz

## **i.a.**

= im allgemeinen

## **IANAA**

*I Am Not An Accountant*  
= ich bin kein Buchhalter

## **IAAA**

*I Am An Accountant*  
= ich bin ein Buchhalter

## **IANAL**

*I Am Not A Lawyer*  
= ich bin kein Anwalt

## **IAAL**

*I Am A Lawyer*  
= ich bin ein Anwalt

## **IAC**

*In Any Case*  
= auf jeden Fall

## **IAE**

*In Any Event*  
= unter allen Umständen

## **IANAA**

*I Am Not An Accountant*  
= ich bin kein Buchhalter

## **IAAA**

*I Am An Accountant*  
= ich bin ein Buchhalter

## **IANAL**

*I Am Not A Lawyer*  
= ich bin kein Anwalt

## **IANAL**

*I Am A Lawyer*  
= ich bin ein Anwalt

## **IAW**

*In Accordance With*  
= in Übereinstimmung mit ...

## **IBTD**

*I Beg To Differ*  
= ich erlaube mir anderer Meinung zu sein

## **IITYWYBAD**

*If I Tell You, Will You Buy Another Drink*  
= wenn ich das erzähle spendierst du dann noch einen Drink ?

## **IITYWYBMAB**

*If I Tell You, Will You Buy Me A Beer*  
= wenn ich das erzähle, kaufst du mir noch ein Bier ?

## **IITYWTMWKYKM**

*If I Tell You What This Means Will You Kiss Me?*  
= gibst du mir 'nen Kuß wenn ich Dir sage was das heißt?

## **IIBM**

*If It Were Me (Mine)*  
= wenn ich das wäre, wenn das meins wäre ...

## **ILSHIBAMF**

*I Laughed So Hard I Broke All My Furniture!*  
= ich habe so sehr gelacht daß mein ganzes Mobiliar draufgegangen ist!

## **ILY**

*I love you*  
= <g> als ob ich das übersetzten müßte ...

## **ILU**

*I love you*

= <g> als ob ich das übersetzten müßte ...

## **IMCO**

*In My Considered Opinion*

= meiner wohlüberlegten Meinung nach ...

## **IME**

*In My Experience*

= nach meiner Erfahrung

## **IMNERHO**

*In My Never Even Remote Humble Opinion*

= meiner nicht ganz unmaßgeblichen Meinung nach ...

## **IMNSHO**

*In My Not So Humble Opinion*

= meiner nicht ganz so unbedeutenden Meinung nach ...

## **IMPOV**

*In My Point Of View*

= nach meiner Ansicht

## **INPO**

*In No Particular Order*

= in keiner besonderen Reihenfolge

## **IOW**

*In Other Words*

= mit anderen Worten gesagt ...

## **IRL**

*In Real Life*

= im wirklichen Leben

## **ISBAB**

*I Should have Bought A Book*

= ich hätte ein Buch kaufen sollen ...

## **ITFA**

*In The Final Analysis*

= letztendlich ...

## **ITSFWI**

*If The Shoe Fits, Wear It*

= trag' den Schuh doch wenn er paßt!

## **JAUA**

*Just Another Useless Answer*

= nur eine weitere nutzlose Antwort

## **JFYI**

*Just For Your Information*

= nur zu Deiner Information

## **KHYF**

*Know How You Feel*

= ich weiß wie du dich fühlst

## **KISS**

Philosophie - *Keep It Simple, Stupid*

= bleib' unkompliziert, Dummkopf

## **LIBF**

*Let's Just Be Friends*

= Freunde?

## **LMAO**

*Laughing My A\*\* Off*

= lache mir den A\*\*\*\* ab

## **LAB&TYD**

*Life's A Bitch & Then You Die*

= (übertragen) es ist alles so maaaaßlos traurig ...

## **lib**

*Library*

= Bibliothek

## **LLTA**

*Lots and Lots of Thunderous (or Thundering) Applause*

= sehr reichlicher, donnernder Beifall

## **lsg**

= Lösung

## **LTIP**

*Laughing Til' I Puke*

= bis zum Erbrechen ablachen

## **mag**

= mit amüsierten Grüßen

## **mfg**

= mit freundlichen Grüßen

## **MOF**

*Matter Of Fact*

= Tatsache



## **Msg**

= *Message*

## **MYOB**

*Mind Your Own Business*

= kümmere dich um deine eigenen Sachen

## **n/a**

*not applicable*

= ungeeignet

## **NBD**

*No Big Deal*

= kein große Ursache ...

## **NBFD**

*No Big F\*\*\*ing Deal*

= kein große \*\*\*\*\* Ursache ...

## **NIH**

*Not Invented Here*

= gibt es hier noch nicht

## **NIMBY**

*Not In My Back Yard*

= nicht bei mir

## **NFI**

*No F\*\*\*\*\* Idea*

= das übersetze ich nicht <g>

## **NFW**

*No F\*\*\*\*\* Way*

= keine v\*\*\*\*\* Möglichkeit

## **NINO**

*No Input, No Output*

= keine Eingabe, keine Ausgabe

## **NRN**

*No Reply Necessary*

= keine Antwort nötig.

## **NTIM**

*Not That It Matters*

= nicht als ob es etwas ausmacht

## **NTIMM**

*Not That It Matters Much*

= nicht als ob es viel ausmacht

## **NTYMI**

*Now that you mention it*

= jetzt, da du es erwähnst

## **OBTW**

*Oh, By The Way*

= oh, nebenbei ...

## **OFTPATHIRIO**

*Oh F\*\*\* This Place And The Horse I Rode In On!*

= Sch\*\*\* auf diese Gegend und das Pferd auf dem ich hergekommen bin!

## **OIC**

*Oh! I See*

= oh, verstehe ...

## **OLR**

*OffLineReader*

Programm, mit dem Messages offline geschrieben und bearbeitete werden können.

## **ONNA**

*Oh No, Not Again*

= oh nein, nicht schon wieder!

## **ONNTA**

*Oh No, Not This Again*

= oh nein, nicht das schon wieder!

## **OTL**

*Out To Lunch*

= "bin beim Essen"

## **OTOH**

*On The Other Hand*

= andererseits ...

## **OTOOH**

*On The Other Other Hand*

= und noch 'ne Seite ...

## **OTTH**

*On The Third Hand*

= anderer andererseits ...

## **PFM**

*Pure F\*\*\*ing Magic*

= pure \*\*\*\*\* Magie

## **PITA**

*Pain In The A\*\**

= Schmerz im A\*\*\*\* (im Sinne einer Beleidigung!)

## **PLOKTA**

*Press Lots of keys to abort*

= Drücke viele Knöpfe um abzubrechen

## **plz**

*Please*

= bitte

## **pm**

*Post Meridiem*

= Nachmittags

## **PMBI**

*Pardon my butting in*

Entschuldige meine Eimischung

## **PMETC**

*Pardon Me, ETC.*

= "Entschuldigung usw."

## **PMFBI**

*Pardon Me for butting in*

= Entschuldige daß ich mich einmische

## **PMIGBOM**

*Put Mind In Gear, Before Opening Mouth*

= vor öffnen des Mundes Gehirn einschalten

## **POV**

*Point Of View*

= Standpunkt

## **PPN**

*Programmer Project Number; currently known as User ID*

= Projektnummer des Programmierers, allgemein bekannt als User ID

## **PPPP**

*Previous Paragraph was Polemical Position*

= Der letzte Satz war eine polemische Stellungnahme

## **PPTSPAHS**

*Please Pass The Salt, Pepper And Hot Sauce*

= reich mal bitte das Salz, Pfeffer und scharfe Sauce ´rüber



# Abkürzungen für Fortgeschrittene R - Z

## **RAEBNC**

*Read And Enjoyed, But No Comment*

= gelesen, Spaß gehabt aber ich sage nichts dazu

## **rcvd**

*received*

= erhalten

## **RFD**

*Request For Discussion*

= Bitte um eine Diskussion

## **RHIP**

*Rank Has Its Privileges*

= Dienstgrade haben ihre Vorteile

## **RIFA**

*Retry, Ignore, Fail, Abort?*

= Wiederholen, Ignorieren, Fehler oder Abbruch?

## **RIP**

*Rest In Peace*

= Ruhe in Frieden

## **RLCO**

*Real Life Conference*

= Konferenz im richtigen Leben

## **RNA**

*Ring No Answer*

= Klingelt, aber keine Antwort

## **ROFL**

*Reply Only For Lark*

= Antwort nur zum Spaß

## **ROFLASTC**

*Rolling On the Floor Laughing And Scaring The Cat*

= rolle gerade auf dem Boden vor Lachen und erschrecke die Katze

## **ROFLBC**

*Rolling On the Floor, Laughing and Biting in the Carpet (Curtain)*

= rolle gerade auf dem Boden vor Lachen und beiße in den Teppich (die Gardine)

## **ROFLGO**

*Rolling On Floor Laughing Guts Out*

= rolle gerade auf dem Boden und lache mir die Eingeweide raus

## **ROFLMAO**

*Rolling On Floor Laughing My A\*\* Off*

= rolle gerade auf dem Boden und lache mir den A\*\*\*\* ab

## **ROFLPIMP**

*Rolling On Floor, Peeing In My Pants.*

= rolle gerade auf dem Boden und und piß' mir in die Hosen

## **ROTF**

*Rolling On The Floor*

= auf dem Boden liegend

## **ROTFL**

*Rolling On The Floor & Laughing*

= lachend auf dem Boden liegend

## **ROTFLABITC**

*Rolling On The Floor, Laughing And Biting In The Carpet (Curtain)*

= rolle gerade auf dem Boden vor Lachen und beiße in den Teppich (die Gardine)

## **ROTFLAHMS**

*Rolling On The Floor Laughing And Holding My Sides*

= rolle gerade auf dem Boden vor Lachen und halte mir die Seiten

## **ROTFLMAO**

*Rolling On The Floor Laughing My A\*\* Off*

= rolle gerade auf dem Boden und lache mir den A\*\*\*\* ab

## **RQWF**

*Right Question, Wrong Forum*

= richtige Frage, falsches Forum

## **RSN**

*Real Soon Now*

= schon sehr bald! also drei Jahre später ...

## **RTDOX**

*Read The DOX*

= lies die Dokumentationen!

## **RTFM**

*Read The F\*\*\*\*\*' manual!*

= [manchmal auch *Message* =Nachricht],  
diese oder andere farbige Sprüche passen:

*Read That \*Fine\* Manual*

*Read The Farging Manual!*  
*Read The Fershlugginer Manual!*  
*Read The Flaming Manual!*  
*Read The Freaking Manual!*  
*Read The Friendly Manual*  
*Read The Friggin' Manual!*  
*Read The Fucking Manual!*

## **RTFMA**

*Read The F\*\*\*\*\*' Manual, Again*  
= lies das \*\*\*\*\* Handbuch nochmal!

## **RTWFQ**

*Read The Whole F\*\*\*\*\*' Question*  
= lies die ganze \*\*\*\*\* Frage!

## **RYFM**

*Read Your F\*\*\*\*\* manual*  
= lies dein \*\*\*\*\* Handbuch !

## **RYS**

*Read Your Screen*  
= lies deinen Bildschirm

## **s.Zt.**

= seiner Zeit

## **s<>r**

*Shareware version doesn't equal up to the registered version*  
= Sharewareversion entspricht nicht der registrierten Version

## **s==r**

*Shareware version equals (identical to) registered version*  
= Sharewareversion entspricht der registrierten Version

## **SABENA**

*Such A Bloody Experience, Never Again*  
= die Erfahrung brauch' ich nur ein Mal!

## **SCNR**

*Sorry, Could Not Resist*  
= Entschuldigung, aber ich konnte einfach nichtwiderstehen ... (diese dumme Bemerkung oder überflüssige Frage abzulassen <g>)

## **SCNRT**

*Sorry, Could Not Resist That*  
= Entschuldigung, aber ich konnte einfach nichtwiderstehen ... (diese dumme Bemerkung oder überflüssige Frage abzulassen <g>)

## **SCNRDT**

*Sorry, Could Not Resist Doing That*

= Entschuldigung, aber ich konnte einfach nichtwiderstehen das zu tun

## **SF**

*Science Fiction or Speculative Fantasy*

## **SFLA**

*Stupid Four Letter Acronym*

= Dämliche 4-Buchstaben Abkürzung

## **SFX**

*Self-Extracting File*

= selbstentpackende Datei

## **SICS**

*Sitting In Chair Snickering*

= kichernd auf dem Stuhl sitzend

## **SITD**

*Still In The Dark*

= immer noch unklar ...

## **SL**

*Section Leader*

= Abteilungsleiter (in einem Forum)

## **SMOP**

*Small Matter of Programming*

= Kleinigkeit des Programmierens

## **SNAFU**

*Situation Normal, All "f\*\*\*\*d" Up*

= Situation normal, alles am A\*\*\*\*

*Situation normal, all fouled up*

= Situation normal, alles durcheinandergeraten

## **SO**

*Significant Other*

= ganz anders

## **SOL**

*S\_\_t Out of Luck*

= \*\*\*\* glücklos

## **SOS**

*Same old Stuff*

= Derselbe alte Kram



## **SOW**

*Speaking of which*

= wir sprechen über was?

## **SSDD**

*Same stuff, different day*

= Selber Kram, anderer Tag

## **SUFID**

*Screwing Up Face In Disgust*

= Angeekelt das Gesicht abwenden

## **SWMBO**

*She who must be Obeyed*

= Genehmigungsinstanz, weiblich

## **SYSOP**

*System Operator*

= Leiter eines Forums oder einer Sektion

## **TABYAS**

*Thinkin` All But You Are Stupid?*

= denkst du, alle außer dir sind blöde?

## **TAFN**

*Thats all for Now*

= Das wars für jetzt

## **TANJ**

*There Ain't No Justice*

= es gibt keine Gerechtigkeit !

## **TANSTAAFL**

*There Ain't No Such Thing As A Free Lunch*

= es gibt nichts besseres als ein Essen umsonst

## **TARFU**

*Things Are \_Really\_ Fouled Up*

= alles ganz besonders bescheiden gelaufen

## **TBA**

*To Be Announced*

= wird angekündigt

## **TBD**

*To Be Determined*

= wird entschieden

## **TBYB**

*Try Before You Buy (a.k.a. the shareware concept)*  
= probier's aus bevor du's kaufst

## **TFS**

*Three Finger Salute (Ctl-Alt-Del)*  
= "Affengriff" <g>

## **TFTHAOT**

*Thanks For The Help Ahead Of Time*  
= danke für die vorausschauende Hilfe

## **TFTI**

*Thanks For The Idea*  
= danke für die Idee

## **TFTT**

*Thanks For The Thought*  
= danke für den Gedanken

## **TFUC**

*Thanks For Using CompuServe*  
= danke für den Gebrauch von CompuServe

## **THX** oder **TNX**

*Thanks*  
= danke

## **TIA**

*Thanks In Advance*  
= danke im Voraus

## **TIC**

*Tongue In Cheek*  
= Zunge im Hals

## **TINAR**

*This Is Not A Recommendation*  
= das ist keine Empfehlung

## **TINWIS**

*That Is Not What I Said*  
= das ist nicht was ich gesagt habe

## **TLA**

*Three Letter Acronym such as this*  
= drei Buchstaben Abkürzungen wie diese

## **TM**

*Thread mangler*

= Thread Zerstörer

## **TOBAL**

*There Oughta Be A Law*

= da sollte es eigentlich ein Gesetz geben

## **TOBG**

*This Oughta Be Good*

= dies sollte gut sein

## **TRDMC**

*Tears Running Down My Cheeks*

= Tränen laufen mir die Wangen runter

## **TSR**

*Terminate and Stay Resident*

= Speicherresidentes Programm

*Totally Stupid Rules*

= total besch...eidene Regeln

## **TTFN**

*Ta Ta For Now*

= erst mal Ta Ta!

= [der Klang, den Windows beim Beenden abspielt heißt TaTa]

## **TTUL**

*Talk To You Later*

= wir unterhalten uns später

## **TTYAWFN**

*Talk To You A While From Now*

= wir unterhalten uns in einiger Zeit

## **TTYL**

*Talk To You Later*

= wir unterhalten uns später

*Type To You Later*

= ich schreibe Dir später

## **TYCLO**

*Turn Your CAPS LOCK Off! (Quit Shouting!)*

= mach' CAPS LOCK aus! (Hör' auf zu schreien!)

## **TYVM**

*Thank You Very Much*

= danke vielmals!

## **u.ä.**

= und ähnlich

## **u.U.**

= unter Umständen

## **u.v.a.**

= und vieles andere

## **UAE**

*unrecoverable application error*

= nicht behebbarer Anwendungsfehler (Windows-Meldung)

## **usw.**

= und so weiter

## **w/o**

= without

## **WAEF**

*When All Else Fails*

= wenn alles andere danebengeht

## **WAG**

= Wild A\*\* Guess

## **WAMKSAM**

*Why Are My Kids or Kitties Staring At Me?*

= warum starren mich meine Kinder/Katzen? so an?

## **WDYMBT**

*What Do (or Did) You Mean By That?*

= was hast Du damit gemeint/ wie meinst Du das?

## **WE**

*WeekEnd*

Wochenende

## **WizOp**

*Wizard Sysop; the primary Forum Administrator/Sysop*

= der Haupt-Systemverwalter einer Mailbox/Forum

## **WMMOWS**

*Wash My Mouth Out With Soap!*

= ich schrubbe mir den Mund mit Seife!

## **WRT**

*With regards To*

= mit Hochachtung an

## **WT**

*Without Thinking*

= ohne Nachdenken

## **WTF**

*What The F\*\*\**

= was zum \*\*\*\*\*

## **WTH**

*What The Hell*

= was zur Hölle ...

*What the Heck*

= was zum Teufel ...

## **WTTM**

*Without Thinking Too Much*

= ohne langes Nachdenken

## **WYLABOCTGWTR**

*Would You Like A Bowl Of Cream To Go With That Remark?*

= unübersetzbares Wortspiel, etwa: Willst Du 'ne Retourkutsche?

## **WYLASOMWTC**

*Would You Like A Saucer Of Milk With That Comment?*

= Willst Du eine zum deinem Kommentar passende Untertasse voll Milch? - meint etwa dasselbe wie WYLABOCTGWTR

## **WYSBYGI**

*What You See Before You Get It*

= was du siehst bevor du's bekommst

## **WYSIWYG**

*What You See Is What You Get*

= was du siehst ist was du bekommst

## **YAOTM**

*Yet Another Off-Topic Message*

= einfach eine andere Message, die nicht zum Thema paßt

## **YGLT**

*You're Gonna Love This ...*

= du wirst dies lieben bzw. drauf stehen ...

## **YKYARW**

*You Know You're A Redneck When ...*

= du weißt du bist ein Redneck wenn du ... (Redneck = Hinterwäldler, Einsiedler, auch Döspaddel)

## **z.Z.**

= zur Zeit

**ZKN**

= zur Kenntnisnahme

# Sprüche und Sonstiges

## LLP

= ST-DFÜ-Gruß: *Live Long and Prosper*

## WNOHGB

*Where No One Has Gone Before*

= wo noch niemand gewesen ist (StarTrek-Intro)

## <gdrwtsol>

*Grin, Duck & Run With The Speed Of Light*

= grinse, ducke mich und renne mit Lichtgeschwindigkeit

## MMDS

= für SW-Anhänger: *Möge die Macht mit Dir Sein ...*

## MTFBWY

*May The Force Be With You*

= möge die Macht mit dir sein ...

## MSDS

= für ST-Anhänger: *Möge der Saft mit Dir Sein...* (zum SW-Fans ärgern)

---

## IWFFDDSH

= *Ich Würge Fast Food, Du Darfst Spargel Haben*

## IKMNEVL

= *Ich Krieg Mich Nicht Mehr Ein Vor Lachen ...*

---

## FLAME

= eine beleidigende Message eines Netzteilnehmers an einen anderen, oft nicht ganz ernst gemeint

## QUOTATION, to quote

= Zitat, zitieren, kurzer Auszug aus einer vorausgegangenen Message, meistens in >> << gesetzt

## SnailMail

= Schneckenpost konventionelle Post = Deutsche Post AG ;-)) oder auch ihre Kollegen anderer Länder ...

## Esbonbon

= Escom (ok, etwas gezwungen!)

**vorb(ei) is**

= Vobis

**Äpfel**

= Apple

**intelvenös**

= INTEL

**<MS>**

= MegaSmile, nicht Kleinweich <g>





## Und noch ein paar zum Raten :- ) ... mit Lösung!

2l8

4 a while

4ever ...

4get it

B4

B4N

CU l8er

How R U ? Sanx.

IC

OZ

s4mvl8r (s4ml8r)

So long 4 2day

ur2l8

U R l8 !

UR YY 4 me ...

vl8r

XS <g>

Y not ?

---

Lösung



# Lösung

## 218

*To Late*  
= zu spät

## 4 a while

*for a while*  
= für einige Zeit

## 4ever ...

*Forever*  
= für immer

## 4get it

*forget it*  
= vergiß es

## B4

*Before*  
= bevor

## B4N

Bye for Now

## CU l8er

*See you later*  
= ich seh Dich (später)

## IC

*I See*  
= ach so, ich verstehe!

## OZ

= Australien

## s4mvl8r, auch s4ml8r

*Sorry for My (Very) Late Reply*  
= entschuldige meine (sehr) späte Antwort

## Sanx. How R U ?

*Thanks. How are you ?*  
= danke und wie geht es Dir?

## So long 4 2day

*So long for today*  
= Bis denn für heute

**ur2l8** , auch **yr2l8**

*You are to Late*

= Du kommst/bist zu spät

**U R l8 !**

*You are late !*

= Du kommst spät!

**UR YY 4 me ...**

*You are to wise for me.*

= Du bist zu klug für mich.

= (übertragen: Das ist mir zu hoch.)

**vl8r**

*Very Late Reply*

= sehr späte Antwort

**XS** <g>

*Access ...*

= Zutritt ... Ausbruch ...

**Y not ?**

*Why not ?*

= Warum nicht ?

Zurück

Neues

\$0.02

Throwing in your two cents' worth



# Die Nettiquette

Ein Knigge in Cyberspace? Aber ja! Ein paar Regeln im Umgang miteinander haben sich auch hier eingebürgert und sollten beachtet werden. Manches ist selbstverständlich, manches muß man/frau noch gesagt werden ... :-)) - und vieles ist Ansichtssache.



1. Erst denken, dann posten



2. In der Kürze liegt die Würze!



3. Auch die Optik ist wichtig



4. Die Subject-Zeile



5. Keine Werbung



6. Die Anrede



7. Copyrights und geltende Gesetze beachten



8. Pseudonyme



9. An Datenschutz denken

## 1. Erst denken, dann posten

PMIGBOM - an der anderen Seite der Datenleitung sitzt auch nur ein Mensch. Also schreibe nie etwas, was Du dem anderen nicht auch vor anderen Leuten sagen würdest. Drücke Dich unmißverständlich aus. Lies besser eine Message nochmals durch, bevor Du sie postest.

Wenn Du ironisch bist oder etwas nicht ganz ernst meinst dann kennzeichne diese Stellen durch Smilies oder Abkürzungen. Dumme Sprüche sind nur in manchen Bereichen erlaubt und erwünscht, überprüfe den Umgangston im fraglichen Forum sehr genau und unterlasse Anpöbeleien. Jeder hat ein Recht auf seine Meinung!

Kritisiere niemals jemandem wegen mangelndem Ausdrucksvermögen oder orthographischen Fehlern.

## 2. In der Kürze liegt die Würze!

Messages, die mehrere Seiten lang sind liest niemand sehr gerne, also fasse Dich kurz und drücke Dich präzise aus. Das Einfügen von Originaltext ("quoten") ist sinnvoll und wird gerne gesehen, solange nur einige Worte oder wenige Zeilen kopiert werden.

Deine Signatur kann mehrere Zeilen enthalten. Wird sie jedoch zu umfangreich, verursacht sie nur unnötige Kosten und ärgert Deine Mitsurfer.

Sei vorsichtig mit dem Verschicken von größeren Datenmengen (Programme, Bilddateien usw.)

und denke auch an die Telefonrechnung der anderen User. Besser vorher fragen ob die Daten auch wirklich erwünscht sind!

### **3. Auch die Optik ist wichtig**

Deine Messages sollen gut lesbar sein - also füge nach einigen Sätzen Absätze ein und, wenn Du mit harten Zeilenumbrüchen arbeitest, dann sollte ein Zeile nicht länger als 70 Zeichen sein.

Achte auf Deine Rechtschreibung. Sie muß nicht perfekt sein, doch allzu viele Fehler sind störend beim Lesen. Konsequente Kleinschreibung mag ja gerade noch als persönliche Note durchgehen, aber konsequente Großschreibung ist eine Zumutung für deinen Leser.

Denke daran - Deine Messages sind Deine Visitenkarte!

### **4. Die Subject-Zeile**

Benutze eine treffende Subject-Zeile, denn nach dem Subject wählen die meisten User die Nachrichten aus, die sie lesen wollen. Meistens hat die Diskussion nach der 10. Message nichts mehr mit dem Subject zu tun - aber dann kann der Thread umbenannt werden.

### **5. Keine Werbung**

Kommerzielle Werbung ist im Cyberspace unerwünscht. Wenn Du trotzdem Werbung für Deine Produkte machen möchtest, dann tue das in den wenigen dafür vorgesehenen Bereichen und/oder frage vorher den SysOp.

Kommerzielle Informationen und Adressen werden jedoch gerne toleriert, wenn sie "im Rahmen" bleiben, z.B. wenn jemand nach einer speziellen Problemlösung oder Produkt gefragt hat oder ein Buch weiterhelfen könnte ...

### **6. Die Anrede**

Eine Regel dafür gibt es nicht. Das Du hat sich aber eingebürgert und wird, mit Ausnahme einiger weniger CISForen, allgemein akzeptiert. Am besten vor dem Schreiben einer Nachricht den Umgangston im Forum prüfen.

Wenn Du eine private Nachricht an jemanden schreiben willst, weil er/sie Dir z.B. als fachlich kompetenter Ansprechpartner genannt wurde ist meist das "Sie" besser - kommt auf den Kontext an.

### **7. Copyrights und geltende Gesetze beachten**

Frage besser den Autor, wenn Du Artikel, Bilder, Programme etc. posten willst (gegen kurze Absätze zur Information der anderen User ist i.d.R nichts einzuwenden).

Halte Dich an die gesetzlichen Regelungen, z.B. ist das Versenden von Raubkopien illegal. Du

kannst damit nicht nur Dich, sondern auch den Forumsbetreiber in Schwierigkeiten bringen. Die Veröffentlichung von privaten Mails ist zwar nicht rechtswidrig, aber auch da solltest Du besser den Verfasser vorher fragen ... .

## **8. Pseudonyme**

Viele User haben mit Trägern von Pseudonymen schlechte Erfahrungen gemacht. Deshalb sind sie nirgendwo gerne gesehen und in vielen Foren auch nicht zugelassen. Bitte logge Dich, wenn es irgendwie geht unter Deinem wirklichen Namen ein.

## **9. An Datenschutz denken**

Denke an den Schutz Deiner persönlichen Daten und poste Deine Adresse und Telefonnummer niemals öffentlich, nur per privater E-Mail. So schützt Du Dich vor Mißbrauch.

Daten im Cyberspace können mit mehr oder weniger Aufwand abgefangen werden. So sensible Daten wie z.B. Deine Kreditkartennummer gib besser nur per SnailMail oder telefonisch weiter.



