

**no&InfoFALSEno&Ende&Druck\_ 07.10.94 Christoph  
BaierernonoyesDJH.JIB001Jugendherbergen in  
Bayernyesyesyesdjh20/12/94**

## **k Inhaltsverzeichnis**

Die Jugendherbergen

Regierungsbezirke

Oberbayern

Niederbayern

Oberpfalz

Oberfranken

Mittelfranken

Unterfranken

Schwaben

Jugendgästehaus München

Jugendherberge München

Jugendherberge Pullach

Jugendherberge Steinebach

Jugendherberge Eichstätt

Jugendherberge Ingolstadt

Jugendherberge Ebersberg

Jugendherberge Lenggries

Jugendherberge Benediktbeuern

Jugendherberge Benediktbeuern

Jugendherberge Kochele

Jugendherberge Urfeld

Jugendherberge Mittenwald

Jugendherberge Garmisch-Partenkirchen

Jugendherberge Oberammergau

Jugendherberge Scharling

Jugendherberge Josefthal

Jugendherberge Sudelfeld

Jugendherberge Berchtesgaden

Jugendherberge Bergen

Jugendherberge Traunstein

Jugendherberge Hemhof

Jugendherberge Prien

Jugendherberge Burghausen

Jugendherberge Mühldorf

Jugendherberge Landshut

Jugendherberge Kelheim

Jugendherberge Straubing

Jugendherberge Am Kleinen Arber

Jugendherberge Bayerisch Eisenstein

Jugendherberge Zwiesel

Jugendherberge Maibrunn

Jugendherberge Frauenau

Jugendherberge Oberbreitenau

Jugendherberge Waldhäuser

Jugendherberge Mauth

Jugendherberge Saldenburg

Jugendherberge Frauenberg

Jugendherberge Rosenbergergut

Jugendherberge Passau

Jugendherberge Tannenlohe

Jugendherberge Trausnitz

Jugendherberge Amberg

Jugendherberge Waldmünchen

[Jugendherberge Furth im Wald](#)  
[Jugendherberge Lam](#)  
[Jugendherberge Regensburg](#)  
[Jugendherberge Ebrach](#)  
[Jugendherberge Bamberg](#)  
[Jugendherberge Coburg](#)  
[Jugendherberge Lichtenfels](#)  
[Jugendherberge Kronach](#)  
[Jugendherberge Kulmbach](#)  
[Jugendherberge Wirsberg](#)  
[Jugendherberge Hof](#)  
[Jugendherberge Hohenberg](#)  
[Jugendherberge Wunsiedel](#)  
[Jugendherberge Marktredwitz](#)  
[Jugendherberge Bayreuth](#)  
[Jugendherberge Pottenstein](#)  
[Jugendherberge Gößweinstein](#)  
[Jugendherberge Streitberg](#)  
[Jugendherberge Rothenburg ob der Tauber](#)  
[Jugendherberge Feuchtwangen](#)  
[Jugendherberge Dinkelsbühl](#)  
[Jugendherberge Wernfels](#)  
[Jugendherberge Erlangen](#)  
[Jugendgästehaus Nürnberg](#)  
[Jugendherberge Weißenbrunn](#)  
[Jugendherberge Hartenstein](#)  
[Jugendherberge Aschaffenburg](#)  
[Jugendherberge Amorbach](#)  
[Jugendherberge Lohr](#)  
[Jugendherberge Rothenfels](#)  
[Jugendherberge Bischofsheim](#)  
[Jugendgästehaus Würzburg](#)  
[Jugendherberge Ochsenfurt](#)  
[Jugendherberge Kitzingen](#)  
[Jugendherberge Schweinfurt](#)  
[Jugendherberge Königsberg](#)  
[Jugendherberge Lindau](#)  
[Jugendherberge Oberstdorf-Kornau](#)  
[Jugendherberge Füssen](#)  
[Jugendherberge Kempten](#)  
[Jugendherberge Ottobeuren](#)  
[Jugendherberge Memmingen](#)  
[Jugendherberge Augsburg](#)  
[Jugendherberge Günzburg](#)  
[Jugendherberge Donauwörth](#)  
[Jugendherberge Nördlingen](#)  
[Benutzungsbedingungen für Jugendherbergen](#)  
[Jugendherbergen in Bayern](#)  
[Das Jugendherbergswerk](#)  
[Hausordnung für Jugendherbergen](#)  
[Hausordnung: 1. Aufnahme](#)  
[Hausordnung: 2. Eintreffen](#)  
[Hausordnung: 3. Aufenthalt in der Jugendherberge](#)  
[Hausordnung: 4. Abreise](#)  
[Hausordnung: 5. Hausrecht](#)  
[Benutzungsbedingungen: 1. Allgemeines](#)  
[Benutzungsbedingungen: 2. Anmeldung](#)  
[Benutzungsbedingungen: 3. Bezahlung](#)

[Benutzungsbedingungen: 4. Absagen](#)  
[Benutzungsbedingungen: 5. Ausfallzahlung](#)  
[Benutzungsbedingungen: 6. Mitgliedschaft von Personen](#)  
[Benutzungsbedingungen: 7. Mitgliedschaft von Organisationen](#)  
[Benutzungsbedingungen: 8. Beitragsnachweis](#)  
[Benutzungsbedingungen: 9. Preise](#)  
[Benutzungsbedingungen: 10. Haftung/Versicherungsschutz](#)  
[Adresse des DJH](#)  
[Weitergeben!](#)  
[Umweltstudienplätze](#)  
[Umweltstudienplatz Prien](#)  
[Umweltstudienplatz Benediktbeuern](#)  
[Umweltstudienplatz Waldhäuser](#)  
[Naturschaugarten Tannenlohe](#)  
[Eignungsschwerpunkte](#)  
[Schullandheimaufenthalt \(Unterrichtsmöglichkeit\)](#)  
[Ökologischer Schullandheimaufenthalt](#)  
[Kinder und Familienfreizeiten bis zu 13 Jahren](#)  
[Tagungen und Seminare](#)  
[Sportgruppen](#)  
[Musische Gruppen](#)  
[Rollstuhlfahrer](#)  
[Familien](#)  
[Nutzung von Jugendherbergen](#)  
[Schulsammlung des Bayerischen Jugendherbergswerkes](#)  
[Telefaxreservierungsservice](#)  
[Reservierungen](#)  
[Rebis](#)  
[REBIS Unterfranken](#)  
[REBIS Oberfranken](#)  
[REBIS Romantische Straße / Altmühltal](#)  
[REBIS Fränkische Schweiz](#)  
[REBIS Donauraum](#)  
[REBIS Bayerischer Wald](#)  
[REBIS Südschwaben](#)  
[REBIS Oberbayern](#)  
[REBIS Chiemgau](#)  
[REBIS Großstadthäuser](#)  
[Speiseplan im JGH München](#)  
[Tips zur Anreise](#)  
[Halb- und Vollpension im JGH München](#)  
[Essenzeiten im JGH München](#)  
[Vorteile beim Essen im JGH München](#)  
[Öffnungszeiten im JGH München](#)  
[Münchner Telefon-Nummern](#)  
[MVV-Tageskarten](#)  
[OUR ADDRESS:](#)  
[HOW TO GET HERE](#)  
[FACILITIES](#)  
[Safety](#)  
[Further Information](#)  
[Important Times](#)  
[Reservation Times](#)  
[Öffnungszeiten der JH München](#)  
[Von A bis Z](#)  
[IBN](#)  
[Eurofax](#)  
[Pauschalprogramm JH München](#)  
[Infomax](#)  
[Essenszeiten in der JH München](#)  
[Öffnungszeiten in der JH München](#)  
[Tips zur Anreise zur JH München](#)  
[Sicherheit](#)  
[Fotoalbum](#)  
[Auf den Spuren der Römer](#)  
[Altmühltal-Programm](#)  
[Rund um Eichstätt](#)  
[Wichtige Telefonnummern Eichstätt](#)

[Alternatives Winterprogramm](#)  
[Sechs-Tage-Sommer-Programm Scharling](#)  
[Fünf-Tage-Sommer-Programm Scharling](#)  
[Verlosung](#)  
[Naturschutzzentrum Altmühlsee](#)  
[Romantisches Bamberg](#)  
[Bamberg in Stichworten](#)  
[Bamberger Geschichte](#)  
[Ein Stadtrundgang durch Bamberg](#)  
[Spaziergänge und Ausflüge](#)  
[Museen, Sammlungen, Sehenswürdigkeiten](#)  
[Programm-Fehler gefunden?](#)  
[Wichtige Informationen zur Erlebnistour](#)  
[Josefsthal-Programm 1](#)  
[Josefsthal-Programm 2](#)  
[Josefsthal-Programm 3](#)  
[Landkarte Bayern](#)  
[Amberg](#)  
[Amorbach](#)  
[Aschaffenburg](#)  
[Augsburg](#)  
[Bad Endorf/Hemhof](#)  
[Bamberg](#)  
[Bayerisch Eisenstein](#)  
[Bayreuth](#)  
[Bayrischzell/Sudelfeld](#)  
[Benediktbeuern Don Bosco](#)  
[Benediktbeuern Mädchen](#)  
[Bergen](#)  
[Bischofsheim](#)  
[Bischofsmais/Oberbreitenau](#)  
[Bodenmais/Am Kleinen Arber](#)  
[Burghausen](#)  
[Coburg](#)  
[Dinkelsbühl](#)  
[Donauwörth](#)  
[Ebersberg](#)  
[Ebrach](#)  
[Eichstätt](#)  
[Erlangen](#)  
[Feuchtwangen](#)  
[Frauenau](#)  
[Furth im Wald](#)  
[Füssen](#)  
[Garmisch-Partenkirchen](#)  
[Gößweinstein](#)  
[Günzburg](#)  
[Haidmühle/Frauenberg](#)  
[Hartenstein](#)  
[Hof](#)  
[Hohenberg](#)  
[Ihrlerstein/Kelheim](#)  
[Ingolstadt](#)  
[Kempten](#)  
[Kitzingen](#)  
[Kochel](#)  
[Königsberg](#)  
[Kreuth/Scharling](#)  
[Kronach](#)  
[Kulmbach](#)  
[Lam](#)  
[Landshut](#)  
[Leinburg/Weißenbrunn](#)  
[Lenggries](#)  
[Lichtenfels](#)  
[Lindau](#)  
[Lohr](#)  
[Marktredwitz](#)  
[Mauth](#)  
[Memmingen](#)

[Mittenwald](#)  
[Mühdorf](#)  
[München JGH](#)  
[München JH](#)  
[Neureichenau/Rosenbergergut](#)  
[Neuschönau/Waldhäuser](#)  
[Nördlingen](#)  
[Nürnberg JGH](#)  
[Oberammergau](#)  
[Oberstdorf-Kornau](#)  
[Ochsenfurt](#)  
[Ottobeuren](#)  
[Passau](#)  
[Pottenstein](#)  
[Prien](#)  
[Pullach](#)  
[Regensburg](#)  
[Rothenburg ob der Tauber](#)  
[Rothenfels](#)  
[Saldenburg](#)  
[Schliersee/Josefsthal](#)  
[Schweinfurt](#)  
[Spalt/Wernfels](#)  
[St. Englmar/Maibrunn](#)  
[Straubing](#)  
[Strub/Berchtesgaden](#)  
[Traunstein](#)  
[Trausnitz](#)  
[Walchensee/Urfeld](#)  
[Waldmünchen](#)  
[Wiesental/Streitberg](#)  
[Windischeschenbach/Tannenlohe](#)  
[Wirsberg](#)  
[Wörthsee/Steinebach](#)  
[Wunsiedel](#)  
[Würzburg JGH](#)  
[Zwiesel](#)  
[DJH-Fax-Reservierungs-Service](#)  
[Fax-Reservierung](#)  
[Anfrage](#)  
[Druck-Service-Seite](#)  
[Aufnahmeantrag](#)  
[DJH-Mitgliedschaft](#)  
[Ein Wochenende im JGH München](#)  
[Anmeldung JGH München](#)  
[Anmeldung Pauschalprogramm JGH München](#)  
[Feedback](#)  
[Handbuch PC](#)  
[Umweltstudienplatz Eichstätt](#)

# Jugendherbergen in Bayern

Das Jugendherbergswerk

Die Jugendherbergen

DJH Bayern  
Copyrightvermerk

## Die Jugendherbergen

### Die Jugendherbergen nach Regierungsbezirken

In Bayern gibt es über neunzig Jugendherbergen. Hier sind diese Jugendherbergen nach den bayrischen Regierungsbezirken geordnet.

### Alle bayrischen Jugendherbergen von A bis Z

Dies ist die ganze Liste, alphabetisch sortiert nach dem Namen der Jugendherberge bzw. des Ortes.

Wenn Sie nach einer bestimmten Eignung suchen (z.B. nach rollstuhlgerechten Jugendherbergen oder nach Umweltstudienplätzen), finden Sie unter den Menüpunkten zum Thema Das Jugendherbergswerk umfangreiche Listen.

Natürlich kann auch über die Windows-Hilfe direkt nach einem Orts- bzw. Jugendherbergsnamen gesucht werden.

Macht Ihnen die Suche mit dem Zeigefinger auf der Landkarte auch so viel Spaß wie den Kindern, die dieses Programm getestet haben? - Dann ist die Bayern-Karte vielleicht etwas für Sie ...

### Das Fotoalbum

Alle geöffneten Fenster mit Fotos von Jugendherbergen können durch einen Mausklick auf das Bild sofort wieder geschlossen werden. Ansonsten verschwinden die Fotos nach 20 Sekunden automatisch vom Bildschirm. Die Bilder haben 256 VGA-Farben (das echte Leben ist noch viel bunter ..., mit geringerer Farbtiefe werden sie unansehnlich).





## Regierungsbezirke

Oberbayern  
Niederbayern  
Oberpfalz  
Oberfranken  
Mittelfranken  
Unterfranken  
Schwaben



## Oberbayern

Bad Endorf (JH Hemhof)  
Bayrischzell (JH Sudelfeld)  
Benediktbeuern (JH Don Bosco)  
Benediktbeuern (JH für Mädchen)  
Berchtesgaden (JH Strub)  
Bergen  
Burghausen  
Ebersberg  
Eichstätt  
Garmisch-Partenkirchen  
Hemhof (Bad Endorf)  
Ingolstadt  
Josefsthal (Schliersee)  
Kochel  
Kreuth (JH Scharling)  
Lenggries  
Mittenwald  
Mühldorf  
München (JGH)  
München (JH)  
Oberammergau  
Prien  
Pullach  
Scharling (Kreuth)  
Schliersee (JH Josefsthal)  
Steinebach (Wörthsee)  
Strub (JH Berchtesgaden)  
Sudelfeld (Bayrischzell)  
Traunstein  
Urfeld (Walchensee)  
Walchensee (JH Urfeld)  
Wörthsee (JH Steinebach)



## Niederbayern

Am Kleinen Arber (Bodenmais)

Bayerisch Eisenstein

Bischofsmais (JH Oberbreitenau)

Bodenmais (JH Am Kleinen Arber)

Frauenau

Frauenberg (Haidmühle)

Haidmühle (JH Frauenberg)

Ihrlersstein (JH Kelheim)

Kelheim (Ihrlersstein)

Landshut

Maibrunn (St. Englmar)

Mauth

Neureichenau (JH Rosenbergergut)

Neuschönau (JH Waldhäuser)

Oberbreitenau (Bischofsmais)

Passau

Rosenbergergut (Neureichenau)

Saldenburg

St. Englmar (JH Maibrunn)

Straubing

Waldhäuser (Neuschönau)

Zwiesel



## Oberpfalz

Amberg

Furth im Wald

Lam

Regensburg

Tannenlohe (Windischeschenbach)

Trausnitz

Waldmünchen

Windischeschenbach (JH Tannenlohe)



## Oberfranken

Bamberg

Bayreuth

Coburg

Ebrach

Gößweinstein

Hof

Hohenberg

Kronach

Kulmbach

Lichtenfels

Marktredwitz

Pottenstein

Streitberg (Wiesenttal)

Wiesenttal (JH Streitberg)

Wirsberg

Wunsiedel



## Mittelfranken

Dinkelsbühl

Erlangen

Feuchtwangen

Hartenstein

Leinburg (JH Weißenbrunn)

Nürnberg (JGH)

Rothenburg o.d.T.

Spalt (JH Wernfels)

Weißenbrunn (Leinburg)

Wernfels (Spalt)



## Unterfranken

Amorbach  
Aschaffenburg  
Bischofsheim  
Kitzingen  
Königsberg  
Lohr  
Ochsenfurt  
Rothenfels  
Schweinfurt  
Würzburg (JGH)



## Schwaben

Augsburg  
Donauwörth  
Füssen  
Günzburg  
Kempten  
Lindau  
Memmingen  
Nördlingen  
Oberstdorf-Kornau  
Ottobeuren



# Jugendgästehaus München

Jugendgästehaus München



Miesingstraße 4  
81379 München  
Telefon: 089/7236550, 7236560  
Telefax: 089/7242567

Kategorie 6  
352 Betten



und Eurofax



[Anfrage-/Anmeldeformular drucken](#)

## Hotline Gruppenreservierungen:

Jeden Tag von 9.00 bis 11.00 Uhr (auch am Wochenende)!

## Reservierung von heute auf morgen:

Heute nach 21.00 Uhr anrufen und für morgen reservieren!

## Reservierungen für die nächsten 14 Tage:

Rund um die Uhr - einfach anrufen oder faxen!

## Leitung:

Christoph und Sabine Baierer

## Besondere Eignung

Jugendverbände/Firmen, die Tagungen oder Seminare für Jugendliche/Auszubildende abhalten

## Anreise:

*Auto:* Stadtteil Thalkirchen, Beschilderung "Zoo" folgen.

*Bahn:* Ab Hbf. mit U 1 bis Sendlinger Tor, dann U 3 bis Thalkirchen.

## Eigenart und Lage:

Das JGH liegt umgeben von schönen Grünanlagen im Süden Münchens, im Stadtteil Thalkirchen. Auf der anderen Seite der Isar liegt zehn Gehminuten entfernt der Tierpark Hallabrunn. Ganz in der Nähe befindet sich die U-Bahn Station Thalkirchen. Von dort erreicht man das Zentrum der Stadt in 15 Minuten.

## Ausstattung:

352 Betten aufgeteilt in 1- bis 15-Bett-Zimmer, alle Zimmer mit Waschbecken. Ein Speisesaal (180 Plätze), ein Tagungssaal (max. 180 Plätze bei Reihenbestuhlung), ein Fernsehraum (max. 60 Plätze), ein Tagungsraum (max. 60 Plätze), ein Konferenzraum (max. 15 Plätze).

## Freizeitmöglichkeiten:

TV, Film-, Dia- und Tageslichtprojektor, Leinwand.

## Diverse Informationen zum Jugendgästehaus München

Speiseplan

Halb- und Vollpension

Essenszeiten

Vorteile beim Essen

Tips zur Anreise

Öffnungszeiten

Münchner Telefonnummern      MVV-Tickets

### **Backpackers Guide To Y.G.H. Munich**

(Englischsprachige Information)

Our Address                      How To Get Here

Facilities                         Safety

Further Information         Important Times

Reservation Times

### **In der Nähe:**

Hallenbad, beheiztes Freibad (Maria Einsiedel), Klettergarten, Tierpark, Isarauen. Ausgangspunkt für Wanderungen in das Isartal.

In München (unter anderem):

Olympiagelände, Schloß Nymphenburg, Deutsches Museum, Pinakothek (Gemäldesammlungen), Galerien, Theater und vieles mehr.

### **Ausflüge:**

#### *KZ-Gedenkstätte Dachau*

Die KZ-Gedenkstätte Dachau ist vom Jugendgästehaus aus mit der U3 bis zum Marienplatz, dann weiter mit der S2 bis nach Dachau, in Dachau weiter mit dem Bus 722 bis Robert-Bosch-Str. (Dauer ca. 55 Min) erreichbar. Die KZ-Gedenkstätte ist täglich (außer montags) von 9.00 Uhr bis 17.00 Uhr geöffnet.

Während der Öffnungszeiten besteht die Möglichkeit, einen Dokumentarfilm anzuschauen (in deutscher Sprache um 11.00 Uhr und 15.00 Uhr, in Englisch um 11.30 Uhr und 15.30).

#### *Bavaria Filmstudios*

Das Filmgelände ist in ca. 45 Min. mit der U3 bis Sendlinger Tor, dann U1/U2 bis Silberhornstr. und weiter mit der Tram 25 bis zum Bavariafilmplatz zu erreichen. Führungen vom 1.März bis 31. Oktober.

Eintrittspreise (Stand vom 1.3.95): Erwachsene 14,- DM, Kinder 9,- DM, Eintrittskarten sind an der Rezeption des Jugendgästehauses erhältlich.

#### *Schloß Neuschwanstein*

Etwas außerhalb Münchens (ca. 2 Std. mit der Bahn) liegt das wohl berühmteste Schloß der Welt, Schloß Neuschwanstein. Abfahrtszeiten ab München Hbf: 6.54 Uhr, 7.54 Uhr, 8.50 Uhr, 10.50 Uhr; Abfahrtszeiten ab Füssen: zwischen 15.05 Uhr und 21.05 Uhr stündlich.

#### *Alpen*

Ebenfalls lohnend sind Ausflüge in die nahegelegenen Alpen, z.B. in die Olympiastadt Garmisch-Partenkirchen (ca. 80 km von München entfernt), hier kann man die Olympiaanlagen (Sprungschanze) besuchen oder auf die Zugspitze fahren, Deutschland höchsten Berg.

### **Besonderes:**

Das Jugendgästehaus ist vom 01.12.-31.12.1995 und vom 01.01.-31.01.1997 wegen Renovierungsarbeiten geschlossen.

### **Pauschalprogramm**

Hätten Sie nicht auch Freude daran, mal ein Erlebnis-Wochenende mit Kindern oder Partner/in in München zu verbringen? Wir haben dazu ein spezielles Angebot für Sie. Ab DM 81,-- für Kinder und DM 91,-- für Jugendliche/Erwachsene brauchen Sie sich nur noch um Ihre Anreise zu kümmern, einen Teil Ihrer Organisation vor Ort wollen wir Ihnen gern abnehmen:

Ein Wochenende in München

### **Träger:**

DJH, Landesverband Bayern e.V.

### **Nächste JH:**

Pullach 4 km, München (JH) 10 km, Ebersberg 30 km.

### **Preis 1996 für Junioren:**

	(1)	(2)	(3)	(4)	(5)	(6)	(7)
Einzelbettzimmer	34,--	41,50	46,50	-	inkl.	7,--	9,--
Zweibettzimmer	30,--	37,50	42,50	-	inkl.	7,--	9,--
Drei/Vierbettzimmer	28,--	35,50	40,50	-	inkl.	7,--	9,--
Mehrbettzimmer	26,--	33,50	38,50	-	inkl.	7,--	9,--

(1) = Übernachtung (inkl. Frühstück und Bettwäsche)

(2) = Halbpension (inkl. Frühstück und Bettwäsche)

(3) = Vollpension (inkl. Frühstück und Bettwäsche)

(4) = Leihgebühr zwei Bettlaken

(5) = Leihgebühr komplette Bettwäsche

(6) = kaltes Essen / Lunchpaket

(7) = warmes Essen

## Jugendherberge München

Jugendherberge München



Wendl-Dietrich-Str. 20  
80634 München  
Telefon: 089/131156  
Telefax: 089/1678745

374 Betten  
Kategorie 3

**IBN**



und Eurofax

### Telefonische Reservierung für heute abend:

Gäste die noch am gleichen Tag anreisen, können morgens ab 10.30 Uhr anrufen und es wird (wenn möglich) ein Bett reserviert: **Reservierungs-Telefon 089/131156**

### Schriftliche Reservierungen:

Bei Gruppen soll eine Anfrage per Post oder per Fax mindestens 14 Tage vor Ankunft eingehen. Wir können die Anfrage erst nach Eingang des Briefes oder Faxes bearbeiten. Wir stehen Ihnen auch von 9 - 12 Uhr telefonisch unter unserer **Beratungs-Telefon-Nr. 089/164545** zur Verfügung.

### Herbergsleiter:

Günter Fänderl

### Anreise:

*Auto:* aus Richtung Nürnberg über den Mittleren Ring Richtung Garmisch bis Abfahrt Neuhausen; 1.Ampel überqueren; nach der 2.Ampel rechts; nächste Ampel links (Rotkreuzplatz) in die Wendl-Dietrich-Str. fahren bis Winthirplatz

*Auto:* aus Richtung Salzburg über den Mittleren Ring Richtung Garmisch/Nürnberg bis zur Abfahrt Donnersberger Brücke; an der Ampel links in die Arnulfstr. abbiegen bis zur Renatastr.; dann rechts abbiegen bis zum Winthirplatz

*Auto:* aus Richtung Stuttgart über die Verdi-Str. bis zur Romanstr.; am Romanplatz vorbei links abbiegen in die Arnulfstr.; nächste Ampel links, dann rechts abbiegen (der Vorfahrtstr. folgen) in die Wendl-Dietrich-Str. bis zum Winthirplatz

*Bahn:* Ab Hbf. mit U-Bahn 1 bis Haltestelle Rotkreuzplatz (Endstation).

### Eigenart und Lage:

10 Minuten mit öffentlichen Verkehrsmitteln (U-Bahn) vom Stadtzentrum entfernt befindet sich im Stadtteil Neuhausen das bereits 1927 als erste Großstadtjugendherberge der Welt eröffnete Haus. Heute über mehrere Gebäudeteile verteilt, findet der Gast ein renoviertes Haus mit einem zeitgemäßen Standard. Neben Schulklassen wird die Jugendherbergen vor allem von einem jungen, internationalen Publikum besucht.

### Ausstattung

374 Betten, aufgeteilt in 1- bis 6-Bett-Zimmer und ein Schlafsaal mit 37 Betten.  
1 Speisesaal (150 Plätze), 1 Fernsehraum (Aufenthaltsraum, 80 Plätze), 1 Bistro (30 Plätze), welches bis 24.00 Uhr geöffnet ist; ein Service-Informations-Büro.

### Freizeitmöglichkeiten:

In der Nähe der Jugendherberge liegt das Olympiagelände. Man kann hier die Olympiaschwimmhalle

nutzen. in unmittelbarer Nähe zur Olympiaschwimmhalle liegt die Olympiahalle, in der regelmäßig Großveranstaltungen und Konzerte stattfinden. Einen Besuch ist auch der Olympiaturm wert, von dem aus man einen der schönsten Ausblicke auf München hat.

In unmittelbarer Nähe der Jugendherberge befindet sich das Schloß Nymphenburg.

Durch die gute Anbindung an den öffentlichen Nahverkehr sind auch die anderen berühmten Sehenswürdigkeiten wie das Deutsche Museum (das größte technologische Museum der Welt), die Pinakothek mit Gemäldesammlungen oder der Tierpark Hellabrunn einfach und schnell zu erreichen.

### **Ausflüge:**

#### *KZ-Gedenkstätte Dachau*

Die KZ-Gedenkstätte Dachau ist von der Jugendherberge aus mit der U1 bis zum Hauptbahnhof, dann weiter mit der S2 bis nach Dachau, in Dachau weiter mit dem Bus 722 bis Robert-Bosch-Str. (Dauer ca. 45 Min) erreichbar. Die KZ-Gedenkstätte ist täglich (außer montags) von 9.00 Uhr bis 17.00 Uhr geöffnet. Während der Öffnungszeiten besteht die Möglichkeit, einen Dokumentarfilm anzuschauen (in deutscher Sprache um 11.00 Uhr und 15.00 Uhr, in Englisch um 11.30 Uhr und 15.30).

#### *Bavaria Filmstudios*

Das Filmgelände ist in ca. 30 Min. mit der U1 bis Silberhornstr. und dann weiter mit der Tram 25 bis zum Bavariafilmplatz zu erreichen. Es gibt Führungen vom 1. März bis 31. Oktober. Eintrittspreise (Stand vom 1.3.95): Erwachsene 14,- DM, Kinder 9,- DM; Eintrittskarten sind im Service-Info-Büro der Jugendherberge erhältlich.

#### *Schloß Neuschwanstein*

Etwas außerhalb Münchens (ca. 2 Std. mit der Bahn) liegt das wohl berühmteste Schloß der Welt, Schloß Neuschwanstein. Abfahrtszeiten ab München Hbf: 6.54 Uhr, 7.54 Uhr, 8.50 Uhr, 10.50 Uhr; Abfahrtszeiten ab Füssen: zwischen 15.05 Uhr und 21.05 Uhr stündlich.

#### *Alpen*

Ebenfalls lohnend sind Ausflüge in die nahegelegenen Alpen, z.B. in die Olympiastadt Garmisch-Partenkirchen (ca. 80 km von München entfernt), hier kann man die Olympiaanlagen (Sprungschanze) besuchen oder auf die Zugspitze fahren, Deutschland höchster Berg.

### **Diverse Informationen zur Jugendherberge München**

Halb- und Vollpension Vorteile beim Essen

Essenszeiten Öffnungszeiten

Tips zur Anreise Sicherheit

Münchner Telefonnummern MVV-Tickets

### **Service- und Informationsbüro**

Im Service- und Informationsbüro stehen wir Ihnen von 7.00 Uhr bis 9.30 Uhr und von 17.00 Uhr bis 20.00 Uhr gerne mit Rat und Tat zur Seite. Hier helfen wir Ihnen bei der Planung und Organisation Ihres Aufenthaltes. Außerdem haben Sie hier die Möglichkeit, in anderen Jugendherbergen zu reservieren und Mitglied im DJH zu werden. Sollten Sie uns mit einer Gruppe besuchen, sind hier am Abreisetag sämtliche Schlüssel bis spätestens 9.30 Uhr abzugeben. Bei rechtzeitiger Anmeldung helfen wir auch bei der Reservierung von Theaterkarten.

### **Bistro**

Der Treffpunkt für unsere Gäste aus aller Welt ist unser Bistro, hier haben unsere volljährigen Gäste die Möglichkeit, auch alkoholische Getränke einzunehmen. Das Bistro ist täglich von 17.00 Uhr 0.00 Uhr geöffnet. Zwischen 17.00 Uhr und 21.00 Uhr können Sie hier auch kleine Mahlzeiten bekommen.

### **Besonderes:**

Aufgrund der großen Nachfrage können Daueraufenthalte in der JH nicht durchgeführt werden. Die JH bietet Pauschalangebote an. Die Jugendherberge München ist derzeit die einzige bayerische Jugendherberge, die den Service eines Infomax-Systems bietet.

### **Schließzeit:**

Die Jugendherberge ist vom 01.01.-31.01.1996 und vom 01.12.-31.12.1996 wegen Renovierungsarbeiten

geschlossen.

**Träger:**

DJH, Landesverband Bayern e.V.

**Nächste JH:**

München (JGH) 10 km, Wörthsee-JH Steinebach 25 km, Ebersberg 40 km.

**Preis 1996 für Junioren:**

	(1)	(2)	(3)	(4)	(5)	(6)	(7)
Mehrbettzimmer	24,--	31,50	36,50	-	inkl.	7,--	9,--
Großschlafraum	22,50	30,--	35,--	-	inkl.	7,--	9,--

(1) = Übernachtung (inkl. Frühstück und Bettwäsche)

(2) = Halbpension (inkl. Frühstück und Bettwäsche)

(3) = Vollpension (inkl. Frühstück und Bettwäsche)

(4) = Leihgebühr zwei Bettlaken

(5) = Leihgebühr komplette Bettwäsche

(6) = kaltes Essen / Lunchpaket

(7) = warmes Essen

## Jugendherberge Pullach

Jugendherberge Pullach Burg Schwaneck



Burgweg 4-6

82049 Pullach

Telefon: 089/79306-43, -44

Telefax: 089/7937922

128 Betten

Kategorie 5



### Herbergseltern:

Marianne und Werner Baumgartner.

### Besondere Eignung

Schulklassen, die einen Schullandheimaufenthalt buchen (Unterrichtsmöglichkeit)

Jugendverbände/Firmen, die Tagungen oder Seminare für Jugendliche/Auszubildende abhalten

### Ausstattung

128 Betten, aufgeteilt in 24 Schlafräume mit 4- bis 8-Bett-Zimmer, 8 Räume mit Duschen für Begleitpersonen.

2 Speiseräume (ca. 70 bzw. ca. 30 Plätze), 9 Aufenthaltsräume (je ca. 20 bis 30 Plätze, davon 5 Unterrichtsräume).

### Anreise:

*Auto:* Südlich von München über die B 11.

*Bahn:* Von München mit der S-Bahn 7 nach Pullach. Von dort in 10 Min. zu Fuß erreichbar.

### Lage:

Die 1843 erbaute Burg Schwaneck liegt idyllisch im ruhigen Isartal und bietet mit Rittersaal, Burgstüberl, Kaminzimmer u.ä. eine ganz besondere Atmosphäre, die von den Gästen sehr geschätzt wird. Südlich von München gelegen, ist die JH ein geschätzter internationaler Treffpunkt.

### Freizeitmöglichkeiten:

Dia- und Filmprojektor, Gesellschaftsspiele, Bolzplatz, Hartplatz, Kegelbahn, Spielwiese.

### Touristische Hinweise:

siehe JH & JGH München.

### Besonderes:

Schließzeit: 23.12. bis 7.1.

### Träger:

Kreisjugendring München-Land.

### Nächste JH:

München JH 14 km, München JGH 4 km, Ebersberg 30 km.

### Preis 1996 für Junioren:

	(1)	(2)	(3)	(4)	(5)	(6)	(7)
Jugendherberge	20,--	27,--	31,50	4,--	5,50	6,50	8,50

- (1) = Übernachtung (inkl. Frühstück)
- (2) = Halbpension
- (3) = Vollpension
- (4) = Leihgebühr zwei Bettlaken
- (5) = Leihgebühr komplette Bettwäsche
- (6) = kaltes Essen / Lunchpaket
- (7) = warmes Essen



## Jugendherberge Steinebach

Jugendherberge Steinebach



Herbergsweg 10  
82237 Wörthsee  
Telefon: 08153/7206

45 Betten  
Kategorie 1



### Herbergseltern:

Claudia de Francesco

### Anreise:

*Auto:* A 96 München-Lindau.

*Bahn:* Von München mit der S-Bahn 5 bis Steinebach, von da in 25 Min. zu Fuß erreichbar.

### Eigenart und Lage:

Im anmutigen Hügelland westlich von München liegt der dörfliche Villenort Steinebach am Wörthsee. Der Wörthsee ist bekannt für sein stimmungsvolles Farbenspiel, besonders um die Stunde des Sonnenuntergangs. Nicht weit von Steinebach liegt auch der Ammersee, ein Eldorado für Sommersportler. Die sanfte Seen-Hügellandschaft lädt ein zu Wanderungen und Naturerlebnissen. Die Jugendherberge ist ein schlichtes kleines Haus am Ortsrand von Steinebach mit gemütlicher Atmosphäre.

### Ausstattung

45 Betten, aufgeteilt in 3- bis 10-Bett-Zimmer. sowie 2 Zimmer mit Waschgelegenheit für Begleitpersonen. 1 Speiseraum (50 Plätze).

### Geeignet für:

Schulfahrten.

### Freizeitmöglichkeiten:

TV, Video, Tischtennis, Gesellschaftsspiele. Der nahe gelegene Wörthsee ist einer der wärmsten Seen Süddeutschlands.

### Touristische Hinweise:

Kloster Andechs, Alpenrundfahrten, München, Rundwanderungen 5 - 30 km.

### Besonderes:

Schließzeit: 1.12. bis 31.1.

### Träger:

DJH, Landesverband Bayern e.V.

### Nächste JH:

München JH 35 km, München JGH 35 km

### Preis 1996 für Junioren:

	(1)	(2)	(3)	(4)	(5)	(6)	(7)
Jugendherberge	15,50	22,50	27,--	4,--	5,50	6,50	8,50

(1) = Übernachtung (inkl. Frühstück)

- (2) = Halbpension
- (3) = Vollpension
- (4) = Leihgebühr zwei Bettlaken
- (5) = Leihgebühr komplette Bettwäsche
- (6) = kaltes Essen / Lunchpaket
- (7) = warmes Essen

# Jugendherberge Eichstätt

Jugendherberge Eichstätt



Reichenaustr. 15  
85072 Eichstätt  
Telefon: 08421/4427  
Telefax: 08421/902162

112 Betten  
Kategorie 5  
Umweltstudienplatz



## Herbergseltern:

Susanne und Harald Gulden

## Besondere Eignung

Schulklassen, die einen Schullandheimaufenthalt buchen (Unterrichtsmöglichkeit)  
Schulklassen/Gruppen, die an einem ökologischen Schullandheimaufenthalt interessiert sind  
(Umweltstudienplatz, Naturschaugarten)  
Schulklassen/Gruppen mit Kindern bis zu 13 Jahren; Kinder und Familienfreizeiten  
Jugendverbände/Firmen, die Tagungen oder Seminare für Jugendliche/Auszubildende abhalten  
(Zeitraum: Oktober bis März)  
Familien (Zeitraum: Schulferien und Wochenenden)

## Anreise:

*Auto:* A 9 Nürnberg-München, Ausfahrt Altmühltal und dann über die Jurahochstraße. A 9, Ausfahrt Ingolstadt-Nord, dann über die B 16 und B 13.

*Bahn:* In Eichstätt-Bahnhof umsteigen und mit Triebwagen nach Eichstätt-Stadt.

## Eigenart und Lage:

Eichstätt, das ist das heiter Flair italienischen Barocks im Herzen des größten deutschen Naturparks, des Naturparks Altmühltal. Eichstätt, das ist Begegnung mit Natur und Geschichte im noch weitgehend unberührten Altmühltal.

Das Haus steht am westlichen Ortsrand auf halber Höhe zwischen der B 13 und der Willibaldsburg.

## Ausstattung

112 Betten, aufgeteilt in 4- bis 10-Bett-Zimmern. 2- bis 4-Bett-Zimmer für Begleitpersonen bzw. Familien mit Dusche/WC.

2 Speiseräume (94 und 12 Plätze), 3 Aufenthalts-/Unterrichtsräume (je ca. 28 Plätze), 1 Bastel-/Mehrzweckraum.

## Freizeitmöglichkeiten:

Gesellschaftsspiele, Tischtennis, Volleyball, Grillplatz. Für Schullandheimaufenthalte stehen Video, Filmgerät, Diaprojektor und Tageslichtprojektor zur Verfügung. Ein Sportplatz in ca. 15 Min. Entfernung kann benutzt werden. Von der JH aus sind Tages- und Halbtageswanderungen wie z. B. nach Pappenheim, Solnhofen oder Kipfenberg, in das Urdonautal in Konstein möglich. Ausflugs- und Besichtigungsfahrten nach Augsburg, Ingolstadt, München und Nürnberg können vermittelt werden.

## Touristische Hinweise:

Naturlehrpfad, Dombesichtigung, Joramuseum, Fossiliensuche. Geologische Exkursionen können vermittelt werden.

### Besonderes:

Die JH ist als Umweltstudienplatz eingerichtet und bietet entsprechende Programme und Pauschalprogramme an.

Schließzeit: 1.12. bis 31.1.

### Hilfen zur Freizeitgestaltung

Programmvorschlag Auf den Spuren der Römer

Programmvorschlag Altmühltal

Programmvorschlag Rund um Eichstätt

Telefonnummern

### Träger:

DJH, Landesverband Bayern e.V.

### Nächste JH:

Ingolstadt 25 km, Donauwörth 50 km, Spalt-JH Wernfels 60 km.

### Preis 1996 für Junioren:

	(1)	(2)	(3)	(4)	(5)	(6)	(7)
Jugendherberge	20,--	27,--	31,50	4,--	5,50	6,50	8,50

(1) = Übernachtung (inkl. Frühstück)

(2) = Halbpension

(3) = Vollpension

(4) = Leihgebühr zwei Bettlaken

(5) = Leihgebühr komplette Bettwäsche

(6) = kaltes Essen / Lunchpaket

(7) = warmes Essen

# Jugendherberge Ingolstadt

Jugendherberge Ingolstadt



Friedhofstr. 4 1/2  
85049 Ingolstadt  
Telefon: 0841/34177

84 Betten  
Kategorie 4

## Herbergseltern:

Renate und Erhard Pfaller

## Besondere Eignung

Schulklassen, die einen Schullandheimaufenthalt buchen (Unterrichtsmöglichkeit)  
Jugendverbände/Firmen, die Tagungen oder Seminare für Jugendliche/Auszubildende abhalten  
(Zeitraum: Oktober bis März)

### Rollstuhlfahrer

Familien (Zeitraum: Schulferien und Wochenenden)

## Anreise:

*Auto:* A 9 München-Nürnberg, Ausfahrt Ingolstadt-Süd; A 9 Nürnberg-München, Ausfahrt Ingolstadt/Neuburg; B 13, B 16 bis zur westl. Ringstraße, von dort in die Friedhofstr. 4 1/2.

*Bahn:* Nürnberg-Ingolstadt-München. Ab Hbf. mit der Buslinie 10 bis Omnibusbhf., von dort mit den Buslinien 50, 53 und 60 zur JH, Haltestelle Kreuztor.

## Eigenart und Lage:

Die Universitätsstadt und ehemalige Herzogs- und Festungsstadt liegt an der Donau. Die JH liegt am Westrand der Altstadt, Nähe Kreuztor, in einem Teil des Cavalier Zweibrücken, einem historischen Festungsgebäude.

## Ausstattung

84 Betten, aufgeteilt in 2- bis 12-Bett-Zimmer, alle mit eigenem Waschbecken, 2 Zimmer mit Dusche. 2 Speise-/Tagesräume (je ca. 40 Plätze), 1 Aufenthaltsräume (40 Plätze).

## Freizeitmöglichkeiten:

TV, Dia- und Overheadprojektor, Tafel, Leinwand, Tischtennis.

## Touristische Hinweise:

Das Münster, Maria de Viktoria-Kirche, Herzogschloß mit Bayerischem Armeemuseum, Deutsches Medizin-Historisches Museum in der alten Anatomie, Stadtmuseum im Cavalier Hepp, Wanderweg rund um die Altstadt. Naherholungsgebiete am Auwaldsee und Baggersee mit Bootsverleih und Minigolf. Donauradweg führt direkt an der JH vorbei.

## Besonderes:

Die JH bietet Pauschalprogramme an.

Schließzeit: 15.12. bis 31.1.

Wochenendschließzeiten: Jedes 2. und 4. Wochenende vom 1.11. bis 15.12. und 1.2. bis 15.3.

## Träger:

Stadt Ingolstadt.

## Nächste JH:

Eichstätt 25 km, Donauwörth 64 km, Ihrlersstein-JH Kelheim 68 km.

**Preis 1996 für Junioren:**

	(1)	(2)	(3)	(4)	(5)	(6)	(7)
Jugendherberge	19,--	26,--	30,50	4,--	5,50	6,50	8,50

(1) = Übernachtung (inkl. Frühstück)

(2) = Halbpension

(3) = Vollpension

(4) = Leihgebühr zwei Bettlaken

(5) = Leihgebühr komplette Bettwäsche

(6) = kaltes Essen / Lunchpaket

(7) = warmes Essen

## Jugendherberge Ebersberg

Jugendherberge Ebersberg



Attenberger-Schillinger-Str. 1

85560 Ebersberg

Telefon: 08092/22523

53 Betten

Kategorie 1

### Herbergsvater:

Gottfried Scharbert

### Anreise:

*Auto:* A 99 (Ortsumgehung München), Ausfahrt Haar. B 304 bis Ebersberg Richtung Grafing.

*Bahn:* Von München S-Bahn 5 nach Ebersberg.

### Eigenart und Lage:

Die kleine, einfache Jugendherberge, die in einem ehemaligen Bauernhaus untergebracht ist, vermittelt einen gemütlichen, ländlichen Eindruck. Sie liegt am südlichen Stadtrand, direkt an einem großen Platz der Kreisstadt Ebersberg, in der Nähe der S-Bahnstation, 45 km östlich von München.

### Ausstattung

54 Betten, aufgeteilt in 3- bis 10-Bett-Zimmern. Eigene Zimmer für Begleitpersonen.

1 Speiseraum (54 Plätze), 1 Aufenthaltsraum (21 Plätze).

### Freizeitmöglichkeiten:

TV, Video, TT. Sportplatz, Freibad, Hallenbad, Waldsportpark, Kegeln.

### Ausflüge und Wanderungen:

Ebersberger Forst, Egglburger See, Bauernhausmuseum Amerang, Chiemsee, Wasserburg, München.

### Besonderes:

Schließzeit: 1.12. bis 31.1.

### Träger:

DJH, Landesverband Bayern e.V.

### Nächste JH:

München JGH 35 km, Bad Endorf-JH Hemhof 40 km.

### Preis 1996 für Junioren:

	(1)	(2)	(3)	(4)	(5)	(6)	(7)
Jugendherberge	15,50	22,50	27,--	4,--	5,50	6,50	8,50

(1) = Übernachtung (inkl. Frühstück)

(2) = Halbpension

(3) = Vollpension

(4) = Leihgebühr zwei Bettlaken

(5) = Leihgebühr komplette Bettwäsche

(6) = kaltes Essen / Lunchpaket

(7) = warmes Essen





## Jugendherberge Lenggries

Jugendherberge Lenggries



Jugendherbergsstr. 10  
83661 Lenggries  
Telefon: 08042/2424  
Telefax: 08042/4532

102 Betten  
Kategorie 3



### Herbergseltern:

Erika und Helmut Werner

### Besondere Eignung

Sportgruppen (Kajak und Wintersport)

### Anreise:

*Auto:* A 8 München-Salzburg, Ausfahrt Holzkirchen, dann über Bad Tölz nach Lenggries.

*Bahn:* Bahnlinie München-Lenggries, vom Bahnhof zu Fuß in 20 Min. erreichbar.

### Eigenart und Lage:

Der Luftkur- und Wintersportort Lenggries, der seine aus bäuerlicher und handwerklicher Vergangenheit entstandene Tradition durchaus bewahrt hat, ist mitten im weiten Tal der Isar gelegen.

Die im ländlichen Stil gebaute Jugendherberge liegt 10 Minuten entfernt vom Ortskern am nördlichen Ortsrand und ist idealer Ausgangspunkt für Wanderungen und Ausflüge in die nähere Umgebung.

### Ausstattung

102 Betten, aufgeteilt in 2- bis 10-Bett-Zimmer, Separate Duschen und Toiletten für Lehrer/Gruppenleiter. 1 Speiseraum (130 Plätze), 2 Aufenthaltsräume (35 und 10 Plätze), 1 Spielraum, 1 Trockenraum, 1 Skiabstellraum.

### Freizeitmöglichkeiten:

TV, Dia- und Tageslichtprojektor, 16-mm-Tonfilmprojektor, Tischtennis, Spielwiese mit Lagerfeuerstelle und Thingplatz. Rodelschleitten, Freiluftschach, Kletterwand, Volleyball- und Grillplatz,

### Sportmöglichkeiten:

Alpinski, Ski-Langlauf, Tourenski (Skiverleih am Ort). Hallenbad, Kajakkurse, Drachenfliegen, Gleitschirmfliegen, River-Rafting, Bergwanderungen, Hallen- und Freibad.

### Besonderes:

Die JH bietet Pauschalprogramme an.

Schließzeit: 1.12. bis 26.12.

### Träger:

DJH, Landesverband Bayern.

### Nächste JH:

Benediktbeuern (Don Bosco) 25 km, Benediktbeuern (Mädchen) 25 km, Koche 30 km, Kreuth-JH Scharling 34 km.

### Preis 1996 für Junioren:

	(1)	(2)	(3)	(4)	(5)	(6)	(7)
Jugendherberge	18,--	25,--	29,50	4,--	5,50	6,50	8,50

(1) = Übernachtung (inkl. Frühstück)

(2) = Halbpension

(3) = Vollpension

(4) = Leihgebühr zwei Bettlaken

(5) = Leihgebühr komplette Bettwäsche

(6) = kaltes Essen / Lunchpaket

(7) = warmes Essen

# Jugendherberge Benediktbeuern

Jugendherberge Benediktbeuern Don Bosco



Don-Bosco-Str. 3  
83671 Benediktbeuern  
Telefon: 08857/88350  
Telefax: 08857/88351

160 Betten  
Kategorie 4  
Umweltstudienplatz

## Herbergseltern:

Wolfgang Lichtenstern.

## Besondere Eignung

Schulklassen, die einen Schullandheimaufenthalt buchen (Unterrichtsmöglichkeit)  
Schulklassen/Gruppen, die an einem ökologischen Schullandheimaufenthalt interessiert sind  
(Umweltstudienplatz, Naturschaugarten)  
Schulklassen/Gruppen mit Kindern bis zu 13 Jahren; Kinder und Familienfreizeiten  
Sportgruppen(Rad, Fußball, Volley- und Basketball)  
Musische Gruppen

## Anreise:

*Auto:* A 95 München-Garmisch, Ausfahrt Sindelsdorf.  
*Bahn:* München-Kochel, Bahnstation ist Benediktbeuern. 5 Min. zur JH

## Eigenart und Lage:

Benediktbeuern liegt am Fuß der bayerischen Alpen in der Nähe reizvoller Gebirgsseen. Die JH ist Bestandteil der alten Klosteranlage und befindet sich - von Wiesen umgeben - direkt unter dem Benediktenwand-Massiv.

Der Umweltstudienplatz ermöglicht vielfältige Naturerlebnisse, die Ausrüstung des Hauses mit Fahrrädern und Kanadierbooten gibt dem Aufenthalt eine sportliche Note. Darüber hinaus läßt sich durch die Nähe zu München (1 Stunde) ein abwechslungsreiches Programm zusammenstellen.

## Ausstattung

160 Betten, in 6-Bett-Zimmern mit Waschgelegenheit.  
2 Speiseräume (120 und 50 Plätze), 2 Aufenthalts-/Unterrichtsräume (50 und 30 Plätze), Meditationsraum  
mehrere großzügige Freizeiträume.

## Freizeitmöglichkeiten:

Kanadierboote und Radtouren mit Tourenblättern für jeweils 75 Personen, Fußballplatz,  
Lagerfeuerrunden. Spielekeller mit 5 x Tischtennis, 3 x Billard, 2 x Kicker, Discokeller, kleine Sporthalle für  
Volley- und Basketball, Bar "Shake in", Meditationsangebote, Smallband, Fotolabor,  
Himmelsbeobachtungsstation.

## Umweltstudienplatz:

Tages- und Wochenprogramme: Geführte Naturerlebnis-Exkursionen (Moor, Bach, Wald, Berg, See;  
Ausrüstung vorhanden), eigene Feuchtbiotope zu Studienzwecken. Bergtouren auf Herzogstand (1.730  
m) und Benediktenwand (1.800 m). In der Nähe Alpenwarmbad, Hallenwellenbad und 160 m Rutsche.  
Fahrten zu den Königsschlössern, Franz-Marc-Museum, Bauernhof-Museum, Pferdegestüt  
Schwaiganger, Walchenseekraftwerk.

## Besonderes:

Schließzeit: 1.12. bis 31.1.  
Die JH bietet Pauschalprogramme an.

**Träger:**

Salesianer Don-Bosco.

**Nächste JH:**

Benediktbeuern (JH für Mädchen)

Kochel 8 km, Walchensee-JH Urfeld 16 km, Lenggries 25 km.

**Preis 1996 für Junioren:**

	(1)	(2)	(3)	(4)	(5)	(6)	(7)
Jugendherberge	19,--	26,--	30,50	4,--	5,50	6,50	8,50

(1) = Übernachtung (inkl. Frühstück)

(2) = Halbpension

(3) = Vollpension

(4) = Leihgebühr zwei Bettlaken

(5) = Leihgebühr komplette Bettwäsche

(6) = kaltes Essen / Lunchpaket

(7) = warmes Essen

## Jugendherberge Benediktbeuern

Jugendherberge Benediktbeuern  
(Jugendherberge für Mädchen)



Bahnhofstr. 58  
83671 Benediktbeuern  
Telefon: 08857/9050

130 Betten  
Kategorie 3

### Herbergseltern:

Schwester Margarita Weiß.

### Besondere Eignung

Schulklassen, die einen Schullandheimaufenthalt buchen (Unterrichtsmöglichkeit)  
Schulklassen/Gruppen mit Kindern bis zu 13 Jahren; Kinderfreizeiten (Gruppen mit Kindern bis zu 12 Jahren: Buben und Mädchen gemischt. Ab 13 Jahren: nur Mädchen)  
Kommunion- und Firmgruppen, religiöse Tagungen und Seminare (Zeitraum Frühjahr und Herbst)

### Anreise:

*Auto:* A 95 München-Garmisch, Ausfahrt Sindelsdorf, über Penzberg-Bichl-Benediktbeuern.  
*Bahn:* Ab München Richtung Kochel, Bahnstation Benediktbeuern.

### Eigenart und Lage:

Vor der mächtigen Bergkette Benediktenwand (1801m) - Rabenkopf - Jochberg - Herzogstand - Heimgarten (1790 m), unweit des Kochel- und Walchensees, liegt Benediktbeuern mit dem berühmten, ältesten Benediktinerkloster Oberbayerns (gegründet 739). Die JH liegt in der Nähe des Klosters und des Bahnhofs.

### Ausstattung

130 Betten, aufgeteilt in 5- bis 8-Bett-Zimmern. Alle Zimmer mit Waschgelegenheit. Einige Zimmer für Familien mit einem eigenen Speise-/Aufenthaltsraum. Eigene Zimmer für Begleitpersonen.  
3 Speiseräume (je 40 Plätze), 2 Aufenthaltsräume (20 und 60 Plätze).

### Freizeitmöglichkeiten:

TV, Video, Spielwiese, TT, Klavier, Meditationsangebote. Bergtouren, Freibad und Fahrradverleih im Ort. Die Umgebung lädt ein zu Berg- und Moorwanderungen, sowie zu Tagesausflügen ins Alpenvorland und bietet Führungen durch das Kloster Benediktbeuern.

### Besonderes:

Schließzeit: 15.12. bis 15.1.

### Träger:

Provinzialat der Don-Bosco-Schwestern.

### Nächste JH:

Benediktbeuern (JH Don Bosco)  
Kochel 8 km, Walchensee-JH Urfeld 16 km, Lenggries 25 km.

### Preis 1996 für Junioren:

	(1)	(2)	(3)	(4)	(5)	(6)	(7)
--	-----	-----	-----	-----	-----	-----	-----

Jugendherberge 18,-- 25,-- 29,50 4,-- 5,50 6,50 8,50

- (1) = Übernachtung (inkl. Frühstück)
- (2) = Halbpension
- (3) = Vollpension
- (4) = Leihgebühr zwei Bettlaken
- (5) = Leihgebühr komplette Bettwäsche
- (6) = kaltes Essen / Lunchpaket
- (7) = warmes Essen

# Jugendherberge Kochel

Jugendherberge Kochel



Badstr. 2  
82431 Kochel  
Telefon: 08851/5296  
Telefax: 08851/7019

31 Betten  
Kategorie 4



## Herbergseltern:

Matthias Thomfohrde

## Anreise:

*Auto:* A 95 München-Garmisch, Ausfahrt Murnau-Kochel.  
*Bahn:* Bahnlinie München-Kochel. Vom Bahnhof 10 Min. Fußweg.

## Eigenart und Lage:

Einige Minuten vom Kochelsee und Ortskern entfernt liegt die JH in Richtung Kesselbergstraße. Die kleine, renovierte Jugendherberge ist besonders durch ihre großzügigen Außenanlagen für Schullandheimaufenthalte und Freizeitmaßnahmen geeignet.

## Ausstattung

31 Betten, aufgeteilt in 6- bis 8-Bett-Zimmer, 2 Zimmer für Begleitpersonen mit Waschbecken und WC. 1 Speiseraum (37 Plätze), 1 Aufenthaltsräume (25 Plätze), 1 Lese-/Lehrer-/Begleiteraufenthaltsraum (8 Plätze).

## Geeignet für:

Schulfahrten.

## Freizeitmöglichkeiten:

Bademöglichkeit am Kochelsee, Freizeitcenter Trimini. Die JH ist Ausgangspunkt für herrliche Berg- und Moorwanderungen.

## Touristische Hinweise:

Benediktbeuern, Klosterkirche, Walchensee-Kraftwerk, Bauernhausmuseum Glentleiten.

## Besonderes:

Schließzeit: 1.11. bis 31.1.

## Träger:

DJH, Landesverband Bayern e.V.

## Nächste JH:

Benediktbeuern 8 km, Walchensee-JH Urfeld 9 km.

## Preis 1996 für Junioren:

	(1)	(2)	(3)	(4)	(5)	(6)	(7)
Jugendherberge	19,--	26,--	30,50	4,--	5,50	6,50	8,50

(1) = Übernachtung (inkl. Frühstück)

- (2) = Halbpension
- (3) = Vollpension
- (4) = Leihgebühr zwei Bettlaken
- (5) = Leihgebühr komplette Bettwäsche
- (6) = kaltes Essen / Lunchpaket
- (7) = warmes Essen



# Jugendherberge Urfeld

Jugendherberge Urfeld



Mittenwalder Str. 17  
82432 Walchensee  
Telefon: 08851/230  
Telefax: 08851/1022

101 Betten  
Kategorie 5



## Herbergseltern:

Doris und Erwin Bünsack

## Besondere Eignung

Schulklassen, die einen Schullandheimaufenthalt buchen (Unterrichtsmöglichkeit)  
Jugendverbände/Firmen, die Tagungen oder Seminare für Jugendliche/Auszubildende abhalten  
(Zeitraum: Anfang Januar bis Ende März)

## Anreise:

*Auto:* A 95 München-Garmisch, Ausfahrt Murnau-Kochel, dann über B 11 Richtung Mittenwald.  
*Bahn:* München, Bahnstation Kochel. Von dort mit dem Bus nach Urfeld.

## Eigenart und Lage:

Die Jugendherberge befindet sich am Ortsrand des kleinen und idyllisch gelegenen Ortes Urfeld direkt am Nordufer des Walchensees. Das mit zeitgerechtem Komfort ausgestattete und gemütliche Haus ist von walddreichem Gelände umgeben. Von der großflächigen Terrasse hat man einen einmaligen Blick über den Walchensee auf das Bergpanorama des westlichen Karwendelgebirges.

## Ausstattung

101 Betten, aufgeteilt in 6- bis 16-Bett-Zimmer. 5 Zimmer mit Dusche/WC für Begleitpersonen.  
1 Speiseraum (86 Plätze), 2 Aufenthaltsräume (je 30 Plätze), 1 Mehrzweckraum.

## Freizeitmöglichkeiten:

Video, TV, Tageslicht- und Diaprojektor, Tischtennis, Surfen, Segeln, Minigolf, Alpin- und LL-Ski.  
Bergtouren und Wanderungen.

## Touristische Hinweise:

Walchensee-Kraftwerk, Bauernhofmuseum Glentleiten, Kloster Benediktbeuren.

## Ausflüge:

München, Garmisch-Partenkirchen, Mittenwald, Innsbruck, Schloß Linderhof.

## Besonderes:

Schließzeit: 1.11. bis 26.12.

## Träger:

DJH, Landesverband Bayern e.V.

## Nächste JH:

Kochel 9 km, Benediktbeuern 16 km, Mittenwald 25 km.

**Preis 1996 für Junioren:**

	(1)	(2)	(3)	(4)	(5)	(6)	(7)
Jugendherberge	20,--	27,--	31,50	4,--	5,50	6,50	8,50

(1) = Übernachtung (inkl. Frühstück)

(2) = Halbpension

(3) = Vollpension

(4) = Leihgebühr zwei Bettlaken

(5) = Leihgebühr komplette Bettwäsche

(6) = kaltes Essen / Lunchpaket

(7) = warmes Essen

# Jugendherberge Mittenwald

Jugendherberge Mittenwald



Buckelwiesen 7  
82481 Mittenwald  
Telefon: 08823/1701  
Telefax: 08823/2907

121 Betten  
Kategorie 3



## Herbergseltern:

Regina und Claus Reiker

## Besondere Eignung

Schulklassen, die einen Schullandheimaufenthalt buchen (Unterrichtsmöglichkeit)  
Schulklassen/Gruppen mit Kindern bis zu 13 Jahren; Kinder und Familienfreizeiten  
Familien (Zeitraum: Schulferien)

## Anreise:

*Auto:* A 95 München-Garmisch, weiter über die B 2 bis Ausfahrt Mittenwald. Vor dem Ortsanfang rechts abbiegen in die Straße nach Klais. Dieser folgend bis zum Schmalsee. Von hier wieder rechts ab, der Straße zur JH folgend (Achtung Busse: Unterführung 3,2 m Höhe).

*Bahn:* München-Garmisch-Innsbruck, Bahnstation Mittenwald, von dort zu Fuß in ca. 60 Min. erreichbar, zunächst zum Ortsende Richtung Garmisch, dann weiter auf der Straße nach Klais-Schmalensee, vor der Bahnunterführung nach rechts.

## Eigenart und Lage:

Die Ludwig-Ganghofer-Jugendherberge liegt 4 km nördlich der Gemeinde Mittenwald (Landkreis Garmisch-Partenkirchen) im Natur- und Landschaftsschutzgebiet der Buckelwiesen. Vom Haus aus - gelegen auf einem Hochplateau in 1.004 m Höhe - hat man einen herrlichen Rundblick auf 37 Berggipfel mit Karwendel und Zugspitze.

## Ausstattung

121 Betten, aufgeteilt in 3- bis 12-Bett-Zimmer.  
1 Speiseraum (130 Plätze), 4 Tagesräume (40, 35, 30 und 25 Plätze), Disco- und Tischtennisraum.

## Freizeitmöglichkeiten:

TV, Film-, Tageslicht- und Diaprojektor, Tafel, Leinwand, Video, großes Freigelände mit Bolz- und Volleyballplatz, Grillplatz, Tischtennis, Töpferraum, Sauna.

In der Nähe: Liftanlage und Langlaufloipen, Seen zum Baden, Hallenbad, Eislaufplatz, Reit- und Minigolfplatz. Ausgangspunkt vieler Wanderungen für Anfänger und Könnler. Bergbahnen auf Karwendel, Kranzberg.

## Ausflüge, auch Fahrradwanderungen:

Oberammergau, Ettal, Linderhof und Wieskirche, Garmisch, Innsbruck, München, Walchenseekraftwerk, Bauernhofmuseum Glentleiten, Schloß Elmau, Partnachklamm.

## Besonderes:

Die JH bietet Pauschalprogramme an.  
Schließzeit: 1.11. bis 27.12.

**Träger:**

DJH, Landesverband Bayern e.V.

**Nächste JH:**

Garmisch-Partenkirchen 20 km, Walchensee-JH Urfeld 25 km, Kochel 34 km.

**Preis 1996 für Junioren:**

	(1)	(2)	(3)	(4)	(5)	(6)	(7)
Jugendherberge	18,--	25,--	29,50	4,--	5,50	6,50	8,50

(1) = Übernachtung (inkl. Frühstück)

(2) = Halbpension

(3) = Vollpension

(4) = Leihgebühr zwei Bettlaken

(5) = Leihgebühr komplette Bettwäsche

(6) = kaltes Essen / Lunchpaket

(7) = warmes Essen

# Jugendherberge Garmisch-Partenkirchen

Jugendherberge Garmisch-Partenkirchen



Jochstr. 10  
82467 Garmisch-Partenkirchen  
Telefon: 08821/2980  
Telefax: 08821/58536



und Eurofax

230 Betten  
Kategorie 3

## Herbergseltern:

Hannelore und Manfred Fellendorf

## Besondere Eignung

Schulklassen, die einen Schullandheimaufenthalt buchen (Unterrichtsmöglichkeit)  
Sportgruppen(Berg- und Wintersport)

## Anreise:

*Auto:* A 95 München-Garmisch, weiter auf der B 2. Nach Farchant rechts, in Richtung Ortsteil Garmisch. Danach in Burgrain die erste Abzweigung rechts.

*Bahn:* Mit den Buslinien 6 und 7 ab Bahnhof in Richtung Farchant, Haltestelle Burgrain.

## Eigenart und Lage:

Garmisch-Partenkirchen ist einer der bedeutendsten Ferienorte der bayerischen Alpen und Deutschlands Wintersportmetropole. Er wird beherrscht vom Wettersteingebirge, einem der mächtigsten Gebirgszüge der nördlichen Alpen, mit Deutschlands höchstem Berg, der fast 3000 Meter hohen Zugspitze.

In einem weitläufigen Gartengelände liegt die Jugendherberge am nördlichen Ortsrand, im Ortsteil Burgrain etwa 3 km außerhalb von Garmisch-Partenkirchen.

## Ausstattung

230 Betten, aufgeteilt in 4- bis 10-Bett-Zimmern, davon 20 Zimmer mit 6 Betten.

2 Schlafsäle (nur für Einzelgäste in der Hauptsaison)

1 Speiseraum (140 Plätze), 3 Aufenthaltsräume (30 - 40 Plätze), 3 Freizeiträume.

## Freizeitmöglichkeiten:

Diaprojektor, Leinwand, TV, Video und Radiorecorder, Radio, Tafel, Tischtennis, Heimspiele, Gitarre, Tischfußball, Rodelschlitten (Verleih).

Am Haus: Spiel- und Liegewiese, Grillplatz.

In der näheren Umgebung: Bolzplatz, Frei- und Hallenbäder, Golf und Minigolf, Tennis, Kegeln, Fahrradverleih, Eishockeyspiele, Eislaufen, Eisstockschießen, Rodelbahnen, Alpin- und Langlaufski.

Wanderungen: Bergtouren, Besuche der Partnach- und Höllentalklamm.

## Touristische Hinweise:

Heimatmuseum, Theater, Bauerntheater, Bergbahnfahrten (Zugspitze etc.). Alpenrundfahrt, Schlösser und Kirchen (Ettal, Linderhof, Oberammergau, Wieskirche), Freilichtmuseum Glentleiten, Kochelsee, Walchensee (Kraftwerk), Mittenwald (Geigenbaumuseum), Innsbruck (Alpenzoo), Europabrücke.

## Besonderes:

Die JH bietet Pauschalprogramme und Handreichungen für Lehrer an.

Geöffnet bis: 23.30 Uhr.  
Schließzeit: 1.11. bis 26.12.

**Träger:**

DJH, Landesverband Bayern e.V.

**Nächste JH:**

Oberammergau 17 km, Mittenwald 20 km, Walchensee-JH Urfeld 44 km.

**Preis 1996 für Junioren:**

	(1)	(2)	(3)	(4)	(5)	(6)	(7)
Jugendherberge	18,--	25,--	29,50	4,--	5,50	6,50	8,50

(1) = Übernachtung (inkl. Frühstück)

(2) = Halbpension

(3) = Vollpension

(4) = Leihgebühr zwei Bettlaken

(5) = Leihgebühr komplette Bettwäsche

(6) = kaltes Essen / Lunchpaket

(7) = warmes Essen

# Jugendherberge Oberammergau

Jugendherberge Oberammergau



Malensteinweg 10  
82487 Oberammergau  
Telefon: 08822/4114  
Telefax: 08822/1695

130 Betten  
Kategorie 4



## Herbergseltern:

Wilma Moosburger

## Besondere Eignung

Sportgruppen(Wintersport)

Familien (Zeitraum: Schulferien)

## Anreise:

*Auto:* A 95 München-Garmisch bis Autobahnende, dann über Oberau und Ettal; B 23 von Schongau kommend.

*Bahn:* Bahnlinie Murnau-Bad Kohlgrub-Oberammergau, vom Bhf. in 15 Min. erreichbar.

## Eigenart und Lage:

Oberammergau, 5000 Einwohner und doch ein idyllisches Dorf (Passionsspieldorf), an der Ammer gelegen, eingesäumt von einer attraktiven Berglandschaft.

Die moderne und großzügig ausgestattete Jugendherberge liegt am südwestlichen Ortsrand in ruhiger Lage direkt am Ufer der Ammer; hinter dem Haus ragt der Berg Kofel, das Wahrzeichen Oberammergaus, auf.

## Ausstattung

130 Betten, aufgeteilt in 1- bis 8-Bett-Zimmer, ein großer Teil der Zimmer mit Waschbecken. Eigene Zimmer für Begleitpersonen.

1 Speiseraum (90 Plätze), 1 Tagungsraum (40 Plätze), 1 Aufenthaltsraum (20 Plätze), Club-Zimmer, 1 Spielraum, Tischtennisraum, Disco-Keller und Bastelraum, 1 Trockenraum, 1 Skiabstellraum.

## Freizeitmöglichkeiten:

Tageslicht- und Diaprojektor, TV, Fotolabor, Tischtennisraum, Freizeitraum, Gesellschaftsspiele. Im Winter Langlaufski (gespurte Langlaufloipen), Alpinabfahrten, Naturrodelbahn, Schlittschuhlaufen. Direkt neben der JH entsteht ein Sportcenter für Fitnessstraining, Tennis und Squash.

## Touristische Hinweise:

Passionsspielhaus, Holzschnitzerschule, Kloster Ettal, Schloß Linderhof, Wieskirche sowie die Königsschlösser Hohenschwangau und Neuschwanstein, Alpenrundfahrten, Zugspitze. Ausgangspunkt vieler Bergwanderungen und Touren für Anfänger.

## Besonderes:

Schließzeit: 15.11. bis 26.12.

## Träger:

DJH, Landesverband Bayern e.V.

**Nächste JH:**

Garmisch-Partenkirchen 17 km, Mittenwald 33 km, Füssen 50 km.

**Preis 1996 für Junioren:**

	(1)	(2)	(3)	(4)	(5)	(6)	(7)
Jugendherberge	19,--	26,--	30,50	4,--	5,50	6,50	8,50

(1) = Übernachtung (inkl. Frühstück)

(2) = Halbpension

(3) = Vollpension

(4) = Leihgebühr zwei Bettlaken

(5) = Leihgebühr komplette Bettwäsche

(6) = kaltes Essen / Lunchpaket

(7) = warmes Essen



# Jugendherberge Scharling

Jugendherberge Scharling



Nördliche Hauptstr. 91  
83708 Kreuth  
Telefon: 08029/552  
Telefax: 08029/1060

103 Betten  
Kategorie 5



## Herbergseltern:

Lucia und Bernhard Georg

## Besondere Eignung

Schulklassen, die einen Schullandheimaufenthalt buchen (Unterrichtsmöglichkeit)

Familien (Zeitraum: Schulferien)

## Anreise:

*Auto:* A 8 München-Salzburg, Ausfahrt Holzkirchen, weiter auf der B 318, Richtung Tegernsee und über Bad Wiessee in Richtung Achensee, Abzweigung Richtung Scharling.

*Bahn:* München-Holzkirchen-Tegernsee, Busverbindung ab Bahnhof Tegernsee in Richtung Kreuth-Scharling (15 Min.), die JH liegt 100m von der Bushaltestelle entfernt.

## Eigenart und Lage:

In ländlicher Umgebung im Tegernseer Tal (60 km südlich von München) liegt die 1994 umfassend renovierte JH in der Ortschaft Scharling. Das geräumige und komfortable Haus vermittelt eine angenehme Atmosphäre und ist idealer Ausgangspunkt zum Bergwandern und Skifahren sowie für Ausflüge zum Chiemsee, nach München, Garmisch und Innsbruck.

## Ausstattung:

103 Betten, aufgeteilt in 2- bis 6-Bettzimmer. Alle Zimmer mit Waschbecken. Eigene Zimmer mit separaten Duschen/WC`s für Begleitpersonen.

1 Speiseraum (65 Plätze), 2 Aufenthaltsräume (je 50 Plätze), 1 Aufenthaltsraum für Begleitpersonen (20 Plätze). 1 Tischtennisraum (35 qm), 1 Spielraum (25 qm), 1 Trockenraum, 1 Skiabstellraum

## Freizeitmöglichkeiten:

Leihrucksäcke und Rodel, Tageslichtprojektor, Leinwand, Radio-Casettengerät, Farbfernseher, Video, Kopiergerät, Gästewaschmaschine, Liederbücher, Gitarre, Spiele, Tischtennis.

In der Nähe Tennisplätze, Minigolf, Skipiste, Langlaufloipen, Rodelbahn, Waldlehrpfad, Alpenlehrpfad.

Wanderungen und Bergbesteigungen vielfältigster Art sind möglich. Am Tegernsee Freibad, Warmfreibad in Kreuth und Rottach-Egern, Hallenbäder in Bad Wiessee und Tegernsee. Fahrradverleih in der Nähe.

## Wanderungen:

Wolfsschlucht, Langenau, Schwarze Tenn, Monialm und Greifvogelgehege, Tegernsee durch die Weissachau, Königsalm und Geißalm. Bergtouren: Hirschberg, Wallberg (Seilbahn), Bodenschneid,

## Touristische Hinweise:

Tegernsee mit ehem. Benediktinerkloster, Gulbransson Museum, Egerner Pfarrkirche, Wallberg mit Kabinenbahn, Wildbad Kreuth.

## Besonderes:

Die JH bietet Pauschalprogramme und Handreichungen für Schullandheimaufenthalte.  
Fünf-Tage-Sommer-Programm, Sechs-Tage-Sommer-Programm, Alternatives Winterprogramm  
Schließzeit: 15.10. bis 15.12.

**Träger:**

DJH, Landesverband Bayern e.V.

**Nächste JH:**

Schliersee-JH Josefthal 30 km, Lenggries 33 km, Bayrischzell/JH Sudelfeld 45 km.

**Preis 1996 für Junioren:**

	(1)	(2)	(3)	(4)	(5)	(6)	(7)
Jugendherberge	20,--	27,--	31,50	4,--	5,50	6,50	8,50

(1) = Übernachtung (inkl. Frühstück)

(2) = Halbpension

(3) = Vollpension

(4) = Leihgebühr zwei Bettlaken

(5) = Leihgebühr komplette Bettwäsche

(6) = kaltes Essen / Lunchpaket

(7) = warmes Essen

## Jugendherberge Josefsthal

Jugendherberge Josefsthal



Josefsthaler Str. 19  
83727 Schliersee  
Telefon: 08026/71068  
Telefax: 08026/71610

93 Betten  
Kategorie 3



### **Herbergseltern:**

Cornelia und Stefan Jobst

### **Anreise:**

*Auto:* A 8 München-Salzburg, Ausfahrt Weyarn, dann über Miesbach und Schliersee nach Neuhaus, dort rechts Richtung Josefsthal.

*Bahn:* München-Bayrischzell, Bahnstation Fischhausen-Neuhaus (von München ca. 55 Min.), Linienbus Richtung Josefsthal (ca. 5 Min.).

### **Besondere Eignung**

Schulklassen, die einen Schullandheimaufenthalt buchen (Unterrichtsmöglichkeit)  
Schulklassen/Gruppen mit Kindern bis zu 13 Jahren; Kinder und Familienfreizeiten  
Sportgruppen(Wintersport)  
Familien

### **Eigenart und Lage:**

Der kleine, ländliche Ort Josefsthal ist eingebettet in eine herrliche Berglandschaft. Die im oberbayerischen Stil erbaute Jugendherberge liegt am Fuße des Jägerkamps und der Brecherspitze, zwischen Schlier- und Spitzingsee in der Nähe des Tegernseer Tals und des Wendelsteins. Das Schlier- und Spitzingseegebiet gehört zu den großen Wintersportzentren der bayerischen Alpen.

### **Ausstattung**

93 Betten, aufgeteilt in 2- bis 12-Bett-Zimmer. Von 14 Zimmern sind 8 mit Waschgelegenheit und 2 mit Telefon ausgestattet.

1 Speisesaal (100 Plätze), 2 Tages- und Unterrichtsräume (20 und 30 Plätze).

### **Freizeitmöglichkeiten:**

TV, Video, Dia- und Tageslichtprojektor, Tischtennis, Kopierer, Tafel, Grillplatz, Gitarre. Im Winter können Langlauf-Ausrüstung, Eisstöcke und Schlitten ausgeliehen werden. Fußballplatz, Surfsee, Frei- und Hallenbad, Sommerrodelbahn, zahlreiche Zahnrad-, Kabinen- und Sesselbahnen auch im Sommer, Minigolf, Reitanlage, Tennisplätze und ein Fahrradverleih befinden sich in der Nähe. Die JH ist Ausgangsort vieler herrlicher Bergtouren und Talwanderungen.

Dem Wintersportler stehen (ohne die 5 und 10 km entfernten Skigebiete Sudelfeld und Wendelstein) 22 Bergbahnen und Lifte, 30 km Abfahrten zahlreiche Langlaufloipen, präparierte Naturrodelbahn, Eislauf und 45 km geräumte Wanderwege zur Verfügung.

Im Sommer erstreckt sich das Angebot von zahlreichen Wassersportmöglichkeiten bis hin zu einem weit ausgebauten Netz von Spazier-, Wander- und Bergwegen (200 km) in idyllischer Landschaft.

### **Touristische Hinweise:**

Heimatmuseum, Heimatabende im Bauerntheater Schliersee, Leonhardifahrt.

### Programmangebote:

Die Jugendherberge Josefsthäl bietet eine Reihe von Programmen für Gruppen und Schulklassen an. Diese können selbstverständlich auch individuell verändert, unterschiedliche Programmteile auch miteinander kombiniert werden.

Ferner bietet das Haus zum Thema Alpinerziehung und -Schulung verschiedene abendliche Vorträge (z.B. mit den Themen: Wetterkunde, Lawinenkunde, Materialkunde, Waldsterben, Sicherheit am Berg etc.) an.

Der Schwerpunkt bei allen Programmen sollte aber im Kennen- und Erlebenlernen der alpinen Regionen, sowohl in kultureller wie auch in ökologischer Hinsicht liegen.

Daher nun eine Auswahl unserer Programme:

Josefsthäl-Programm 1 (mit Erlebnistour)

Wichtige Hinweise zur Erlebnistour

Josefsthäl-Programm 2

Josefsthäl-Programm 3 (Winter)

Weitere Programme auf Anfrage. Gerne kalkulieren wir auch Ihr Wunschprogramm ganz unverbindlich. Einfach anrufen.

### Besonderes:

Für Gruppen stehen ein ca. 60 seitiges Heft, verschiedene Unterrichtshilfen und Handreichungen für Schullandheimaufenthalte zur Verfügung.

Schließzeit: 1.11. bis 26.12.

### Träger:

DJH, Landesverband Bayern e.V.

### Nächste JH:

Bayrischzell-JH Sudelfeld 17 km, Kreuth-JH Scharling 30 km.

### Preis 1996 für Junioren:

	(1)	(2)	(3)	(4)	(5)	(6)	(7)
Jugendherberge	18,--	25,--	29,50	4,--	5,50	6,50	8,50

(1) = Übernachtung (inkl. Frühstück)

(2) = Halbpension

(3) = Vollpension

(4) = Leihgebühr zwei Bettlaken

(5) = Leihgebühr komplette Bettwäsche

(6) = kaltes Essen / Lunchpaket

(7) = warmes Essen

# Jugendherberge Sudelfeld

Jugendherberge Sudelfeld



Unteres Sudelfeld 9  
83735 Bayrischzell  
Telefon: 08023/675  
Telefax: 08023/274

94 Betten  
Kategorie 2



## Herbergseltern:

Rita und Dieter Reich

## Besondere Eignung

Sportgruppen(Wintersport)

Familien

## Anreise:

*Auto:* A 8, Ausfahrt Weyarn über Miesbach, Schliersee, Bayrischzell in Richtung Tatzelwurm. A 8, A 93 Richtung Innsbruck, Ausfahrt Brannenburg oder Oberaudorf und Richtung Bayrischzell bis 5 km vor Bayrischzell (falls Bayrischzell-Sudelfeld wegen Lawinengefahr gesperrt).

*Bahn:* München-Bayrischzell, Busverbindung zum Sudelfeld bedingt vorhanden.

## Eigenart und Lage:

Das in den 30er-Jahren entstandene Berghaus Sudelfeld liegt ca. 5 km vom Kurort Bayrischzell entfernt, in 1.200 m Höhe, gegenüber dem bekannten Skigebiet Sudelfeld. Die einzigartige Südhanglage unterhalb des Wendelsteins erlaubt einen Blick über das Inntal/Kaisergebirge hinaus auf die Bergketten des Sonnwendjochs und der Rotwand. Auf dem Grundstück der 1992/93 teilrenovierten JH fließt ein angelegter Bach in das Feuchtbiotop auf dem 36.000 qm großen Grundstück.

## Ausstattung

94 Betten, aufgeteilt in 16 2- bis 10-Bett-Zimmer, davon 15 Zimmer mit Waschgelegenheit.

2 Speise-/Aufenthaltsräume (25 und 75 Plätze), 1 Mehrzweckkeller (Tischtennis/Parties), 1 Lehrerzimmer (10 Plätze).

## Freizeitmöglichkeiten:

Video, 16 mm-Film- und Tageslichtprojektor, Stereoanlage, TV.

Auf dem Gelände: Tischtennis, Spielwiese, Tennisplatz, Volleyball, Grillplatz.

Im Winter: Eisplatz mit Flutlicht (witterungsbedingt). Alpinski (16 Lifte)- Pisten- und Tiefschnee. Ab Bayrischzell Langlauf (50 km maschinell gespurt).

Bergtouren: Wendelstein (1.838 m), Gr. und Kl. Traithen (1.883 m), Rotwand (1.893 m), Birkenstein, Tatzelwurm (Wasserfall).

Nahegelegene Seen: Tegernsee, Schliersee, Thiersee (Österreich), Chiemsee.

Im Winter zählt Sudelfeld zu den bekanntesten Skigebieten der bayerischen Alpen. Das Gelände bietet Möglichkeiten für Anfänger und geübte Skifahrer.

## Besonderes:

Schließzeit: 1.11. bis 27.12.

Ein Informationsvideo (Stand 1985) über die Jugendherberge kann angefordert werden.

## Träger:

DJH, Landesverband Bayern e.V.

**Nächste JH:**

Schliersee-JH Josefthal 15 km, Kreuth-JH Scharling 45 km.

**Preis 1996 für Junioren:**

	(1)	(2)	(3)	(4)	(5)	(6)	(7)
Jugendherberge	19,--	27,50	33,50	4,--	5,50	7,50	10,--

(1) = Übernachtung (inkl. Frühstück)

(2) = Halbpension

(3) = Vollpension

(4) = Leihgebühr zwei Bettlaken

(5) = Leihgebühr komplette Bettwäsche

(6) = kaltes Essen / Lunchpaket

(7) = warmes Essen

# Jugendherberge Berchtesgaden

Jugendherberge Berchtesgaden



Gebirgsjägerstr. 52  
83489 Strub  
Telefon: 08652/2190  
Telefax: 08652/66328

360 Betten  
Kategorie 3



## Herbergseltern:

Hildegard und Siegfried Dennerlein

## Besondere Eignung

Schulklassen, die einen Schullandheimaufenthalt buchen (Unterrichtsmöglichkeit)

Sportgruppen(Wintersport)

Familien

## Anreise:

*Auto:* A 8, Ausfahrt Bad Reichenhall, von dort über die B 20 nach Bischofswiesen, von hier über die B 425 nach Strub.

*Bahn:* Bahn über Freilassung-Bad Reichenhall-Berchtesgaden. Vom Bahnhof aus führt ein Fußweg zur JH (25 Min.). Außerdem verkehren Busse zwischen Bhf. und Strub (RVO-Busse, Haltestelle Kaserne Strub).

## Eigenart und Lage:

Der Ortsteil Strub liegt außerhalb der Marktgemeinde Berchtesgaden aussichtsreich auf einem Hügel mit freiem Blick auf das bergmassiv des Watzmanns. Die Jugendherberge liegt, verteilt auf mehrere Gebäude in einem großen, parkähnlichen Freigelände mit schönem, alten Baumbestand.

## Ausstattung

360 Betten, aufgeteilt in 4- bis 10-Bett-Zimmer. Eigene Zimmer mit Waschgelegenheit für Begleitpersonen.

1 Speisesaal (120 Plätze), 7 Aufenthaltsräume (1 x 20, 2 x 25, 2 x 30 und 1 x 40 Plätze), davon 5 Unterrichtsräume mit Schultafeln.

## Freizeitmöglichkeiten:

Tischtennis, Video, Tageslicht- und Diaprojektor, TV, Tafel, Disco, große Spielwiese auf dem Gelände. Die JH ist Ausgangspunkt für reizvolle Wanderungen und Bergtouren.

## Touristische Hinweise:

Heimat-, Wappen- und Schloßmuseum, Salzbergwerk, Eishöhle, Minigolf, Rundwanderwege und Rundfahrten am Königssee, im Winter Kunsteisbahn.

## Besonderes:

Die JH bietet Pauschalprogramme und Handreichungen für Schullandheimaufenthalte an.

Schließzeit: 1.11. bis 26.12.

## Träger:

DJH, Landesverband Bayern e.V.

**Nächste JH:**

Salzburg/Österreich 24 km, Hallein/Österreich 27 km, Traunstein 50 km.

**Preis 1996 für Junioren:**

	(1)	(2)	(3)	(4)	(5)	(6)	(7)
Jugendherberge	18,--	25,--	29,50	4,--	5,50	6,50	8,50

(1) = Übernachtung (inkl. Frühstück)

(2) = Halbpension

(3) = Vollpension

(4) = Leihgebühr zwei Bettlaken

(5) = Leihgebühr komplette Bettwäsche

(6) = kaltes Essen / Lunchpaket

(7) = warmes Essen



# Jugendherberge Bergen

Jugendherberge Bergen



Hochfellinstr. 18  
83364 Bergen  
Telefon: 08662/8246  
Telefax: 08662/5954

62 Betten  
Kategorie 3



## Herbergseltern:

Martina und Helmut Vogels

## Besondere Eignung

Schulklassen/Gruppen mit Kindern bis zu 13 Jahren; Kinder und Familienfreizeiten

## Anreise:

*Auto:* A 8, Ausfahrt Bergen, immer auf der Hauptstraße bleiben, gegenüber Esso-Tankstelle.

*Bahn:* Bahnlinie München-Salzburg, von der Bahnstation Bergen ca. 45 Min. Fußweg.

## Eigenart und Lage:

Der Luftkurort Bergen liegt am Fuße des Hochfelln (1.677m) im Chiemgau (9 km vom Chiemsee entfernt), eingebettet zwischen Chiemsee und Voralpen, mit guter Verbindung nach München Salzburg und Berchtesgaden. Die kleine, gemütliche JH liegt im Ortskern, ca. 800 m von der Talstation der Hochfellnseilbahn entfernt, und verfügt über ein Freizeitgelände direkt am Haus.

## Ausstattung

62 Betten, aufgeteilt in 2- bis 8-Bett-Zimmern. Der größte Teil der Zimmer mit Waschgelegenheit. Eigene Zimmer mit Waschgelegenheit für Begleitpersonen.

1 Speiseraum (60 Plätze), 1 Aufenthaltsraum (20 Plätze), 1 Spielkeller.

## Freizeitmöglichkeiten:

Dia- und Tageslichtprojektor mit Leinwand, TV, Video, Tafel, Flip-Chart, Radio-Kassettenradio, Volleyball, Federball, Tischtennis. Fußballplatz 10 Min. entfernt. Freibad im Ort. Im Winter gute Skiabfahrten vom Hochfelln (Skischule), Langlaufloipen, Rodelbahn (Langlaufski- und Rodelschlitten-Verleih in der JH). Tagesfahrten: Berchtesgaden/Königssee, Salzburg, Innsbruck, München, Chiemsee mit Schloß Herrenchiemsee.

Ausflüge am Ort: Wallfahrtskirche Maria Eck, Wanderungen durchs Bergener Moos, sowie Bergtouren.

## Besonderes:

Schließzeit: 15.11. bis 5.1.

Die JH bietet Pauschalprogramme an.

## Träger:

DJH, Landesverband Bayern e.V.

## Nächste JH:

Traunstein 8 km, Prien 25 km, Bad Endorf-JH Hemhof 30 km, JH Berchtesgaden 50 km

## Preis 1996 für Junioren:

	(1)	(2)	(3)	(4)	(5)	(6)	(7)
Jugendherberge	18,--	25,--	29,50	4,--	5,50	6,50	8,50

(1) = Übernachtung (inkl. Frühstück)

(2) = Halbpension

(3) = Vollpension

(4) = Leihgebühr zwei Bettlaken

(5) = Leihgebühr komplette Bettwäsche

(6) = kaltes Essen / Lunchpaket

(7) = warmes Essen

# Jugendherberge Traunstein

Jugendherberge Traunstein



Traunerstr. 22  
83278 Traunstein  
Telefon: 0861/4742  
Telefax: 0861/12382

57 Betten  
Kategorie 1



## Herbergseltern:

Lisa und Klaus Schonscheck

## Anreise:

*Bahn:* Bahnstation ist Traunstein.

*Auto:* A 8 München-Salzburg, Ausfahrt Siegsdorf/Traunstein.

## Eigenart und Lage:

Das kleine, verwinkelte Haus mit seiner ruhigen und gemütlichen Atmosphäre liegt am Stadtrand, ca. 20 Minuten vom Bahnhof und 5 Minuten vom Ortskern entfernt, direkt am Fluß Traun. Das Haus bietet einen willkommenen Ruhepol zu den vielfältigen Freizeitmöglichkeiten in Traunstein und Umgebung.

## Ausstattung

57 Betten, aufgeteilt in 6- bis 13-Bett-Zimmer. 2 Zimmer mit Waschgelegenheit für Begleitpersonen.  
1 Speise/Aufenthaltsraum (60 Plätze), der durch eine Tür abteilbar ist. 2 kleine Freizeiträume im Keller.

## Geeignet für:

Schulfahrten.

## Freizeitmöglichkeiten:

TV, Tischtennis, Bolzplatz, kleiner Streichelzoo, Kräuterschaugarten, beheiztes Freibad, Rundwanderwege.

## Touristische Hinweise:

Heimatemuseum, Chiemsee mit Herren- und Fraueninsel, Miniaturstadt und Wellenhallenbad in Ruhpolding.

## Besonderes:

Schließzeit: 1.12. bis 15.1.

## Träger:

DJH, Landesverband Bayern e.V.

## Nächste JH:

Bergen 8 km, Prien 30 km, Bad Endorf-JH Hemhof 30 km.

## Preis 1996 für Junioren:

	(1)	(2)	(3)	(4)	(5)	(6)	(7)
Jugendherberge	17,50	24,50	29,--	4,--	5,50	6,50	8,50

(1) = Übernachtung (inkl. Frühstück)

- (2) = Halbpension
- (3) = Vollpension
- (4) = Leihgebühr zwei Bettlaken
- (5) = Leihgebühr komplette Bettwäsche
- (6) = kaltes Essen / Lunchpaket
- (7) = warmes Essen

## Jugendherberge Hemhof

Jugendherberge Hemhof



Rankhamerweg 11  
83093 Bad Endorf  
Telefon: 08053/509  
Telefax: 08053/3292

69 Betten  
Kategorie 1



### Herbergseltern:

N.N.

### Besondere Eignung

Schulklassen/Gruppen mit Kindern bis zu 13 Jahren; Kinder und Familienfreizeiten (bis max. 35 Personen)

### Anreise:

*Auto:* A 8 München-Salzburg, Ausfahrt Prien.

*Bahn:* München-Rosenheim-Salzburg, Bahnstation Bad Endorf oder Prien. Von der Bahnstation Bad Endorf ist die JH in 30 Min. zu Fuß zu erreichen. Eine Busverbindung besteht von Bad Endorf und Prien.

### Eigenart und Lage:

Der Ort Hemhof befindet sich an der Pforte zum Chiemgau - noch unberührt vom Massentourismus - in einem ruhigen und unverbrauchten Landschaftsschutzgebiet. In der Nähe befindet sich die Eggstätter-Hemhofer Seenplatte.

Die Jugendherberge besteht aus zwei Häusern und liegt an einer leichten Anhöhe mit freiem Blick auf die Alpen.

### Ausstattung

Altes Haus: 29 Betten, aufgeteilt in 1- bis 12-Bett-Zimmer ohne Dusche und Warmwasser. Das alte Haus ist nur für Einzelgäste bzw. als Notquartier geeignet.

Neues Haus: 40 Betten, aufgeteilt in 8- bis 16-Bett-Zimmer. Ein 4-Bett-Zimmer für Familien und zwei 2-Bett-Zimmer für Begleitpersonen mit Waschgelegenheit. Das Haus ist für maximal 35 Personen/1 Schulklasse geeignet.

1 Speise-/Aufenthaltsraum (50 Plätze)

### Geeignet für:

Schulfahrten.

### Freizeitmöglichkeiten:

TV, Diaprojektor, Tischtennis, Volleyball, Gemeinschaftsspiele. Die JH ist von einem Wiesengelände umgeben, das sich für viele Spiele eignet. Busfahrten nach Salzburg, Berchtesgaden, München, Wasserburg sind möglich.

### Touristische Hinweise:

Chiemsee mit Herren- und Fraueninsel, Bauernhausmuseum Amerang, Kloster Seon, Römerstraße und -museum in Seebruck, Salzbergwerk und Königssee in Berchtesgaden.

### Besonderes:

Schließzeit: 1.12. bis 31.1.

**Träger:**

DJH, Landesverband Bayern e.V.

**Nächste JH:**

Prien 6 km, Traunstein 30 km, Bergen 30 km.

**Preis 1996 für Junioren:**

	(1)	(2)	(3)	(4)	(5)	(6)	(7)
Jugendherberge	15,50	22,50	27,--	4,--	5,50	6,50	8,50

(1) = Übernachtung (inkl. Frühstück)

(2) = Halbpension

(3) = Vollpension

(4) = Leihgebühr zwei Bettlaken

(5) = Leihgebühr komplette Bettwäsche

(6) = kaltes Essen / Lunchpaket

(7) = warmes Essen

# Jugendherberge Prien

Jugendherberge Prien



Carl-Braun-Str. 46

83209 Prien

Telefon: 08051/2972, 63036

Telefax: 08051/63485

129 Betten

Kategorie 4

Umweltstudienplatz



## **Herbergseltern:**

Margit und Alfred Abel

## **Besondere Eignung**

Schulklassen, die einen Schullandheimaufenthalt buchen (Unterrichtsmöglichkeit)

Schulklassen/Gruppen, die an einem ökologischen Schullandheimaufenthalt interessiert sind  
(Umweltstudienplatz, Naturschaugarten)

Musische Gruppen

## **Anreise:**

*Auto:* A 8 München-Salzburg, Ausfahrt Bernau.

*Bahn:* Bahnlinie München-Salzburg, Bahnstation Prien, von dort in 20 Min. zu Fuß erreichbar.

## **Eigenart und Lage:**

Am Südwestufer des Chiemsees, eingebettet in die typische Voralpenlandschaft mit zahlreichen Gewässern, liegt der Fremdenverkehrsort Prien, der als Kur- und Badeort und wegen der Herren- und Fraueninsel überregionale Bedeutung hat. Die moderne und gut ausgestattete Jugendherberge ist Umweltstudienplatz, liegt zentral und bietet sich wegen der günstigen Voraussetzungen des Umlandes für ökologisch orientierte Freizeitaufenthalte an.

## **Ausstattung**

129 Betten, aufgeteilt in 4- bis 6-Bett-Zimmer, Die Zimmer für Begleitpersonen haben separate Waschgelegenheit.

1 Speisesaal (108 Plätze), 3 Aufenthaltsräume (je 30 Plätze), 1 Clubraum, 1 Besprechungszimmer, 1 Laborraum.

## **Freizeitmöglichkeiten:**

Klavier, TV, Film-, Dia- und Tageslichtprojektor, Video, Leinwand, Videokamera, Ferngläser und Mikroskope für naturkundliche Untersuchungen, Labor. Tischtennis, Spiele, Freiland-Schach, Freiland-Mensch-ärgere-Dich-nicht sowie Platz für Ballspiele. Schloß Herrenchiemsee, Kloster, Kirche und Töpferei auf Frauenchiemsee, gotische Kirche in Urschalling.

Wanderungen: Trimpfad, Bergtouren zur Kampenwand, Geigelstein, Hochfelln.

Ausflüge: Berchtesgaden (Salzbergwerk), Salzburg, München.

## **Besonderes:**

Die JH ist als Umweltstudienplatz eingerichtet und bietet entsprechende Programme und Pauschalprogramme an.

Schließzeit: 1.11. bis 31.12.

## **Träger:**

DJH, Landesverband Bayern e.V.

**Nächste JH:**

Bad Endorf-JH Hemhof 8 km, Bergen 25 km, Traunstein 30 km.

**Preis 1996 für Junioren:**

	(1)	(2)	(3)	(4)	(5)	(6)	(7)
Jugendherberge	19,--	26,--	30,50	4,--	5,50	6,50	8,50

(1) = Übernachtung (inkl. Frühstück)

(2) = Halbpension

(3) = Vollpension

(4) = Leihgebühr zwei Bettlaken

(5) = Leihgebühr komplette Bettwäsche

(6) = kaltes Essen / Lunchpaket

(7) = warmes Essen



# Jugendherberge Burghausen

Jugendherberge Burghausen

Kapuzinergasse 235  
84489 Burghausen  
Telefon: 08677/4187  
Telefax: 08677/911318

110 Betten  
Kategorie 3



## Herbergseltern:

Marianne und Wolfgang Fenzl

## Besondere Eignung

Schulklassen, die einen Schullandheimaufenthalt buchen (Unterrichtsmöglichkeit)

### Musische Gruppen

Jugendverbände/Firmen, die Tagungen oder Seminare für Jugendliche/Auszubildende abhalten  
Sportgruppen(Streetball, Volleyball, Minigolf, Badminton)

## Anreise:

*Auto:* A 3 Ausfahrt Straubing, dann über die blaue Route nach Burghausen; B 12/A 97 München-Altötting-Burghausen, den Hinweistafeln folgen.

*Bahn:* Bahnlinie München-Mühldorf-Burghausen, weiter mit dem Citybus Altstadt-Jugendherberge.

## Eigenart und Lage:

Die Jugendherberge liegt am südlichen Ende der herzoglichen Altstadt, unterhalb der längsten Burg Europas. Das 1994/95 renovierte und neu ausgestattete Haus ist in einem ehemaligen Klosterseminar untergebracht.

## Ausstattung

110 Betten, aufgeteilt in 47 Zimmer; davon ein Zimmer für Rollstuhlfahrer und zehn Zimmer für Begleitpersonen mit Waschbecken und separatem Sanitärbereich. Duschen und Sanitäranlagen sind in genügender Anzahl auf den Etagen.

Festsaal für Seminare und Tagungen (80 Plätze), Seminarraum (30 Plätze), 3 Medienräume (20/25/30 Plätze), Speiseraum (80 Plätze), Stube (30 Plätze), Spielraum mit 2 Tischtennisplatten, Clubraum, Lehreraufenthaltsraum, Töpferraum mit Brennofen, Werkraum, Hauskapelle.

## Technische Ausstattung

Fernsehgerät, VHS-Video-Recorder, 16-mm-Filmprojektor, Diaprojektor und Tageslichtprojektor, Leinwand, Tafel, Schreibmaschine, Fax.

## Sport, Spiel, Unterhaltung

*Im Haus:* Billard, Tischtennis, Tischfußball, Gesellschaftsspiele

*Auf dem Gelände* der Jugendherberge ist eine Minigolfanlage mit elf Bahnen, Ballspielplatz 40 x 24 m für Kleinturniere, Streetballfeld mit Basketball, ein Volleyballfeld, ein Badmintonplatz, 2 Freiland-Tischtennisplatten, eine Grillhütte mit Gewölbekeller, Freilandschach, Grillplatz und Lagerfeuerstelle, Sitzgelegenheiten mit Tischen, Innenhof mit Terrasse und Brunnen als Ruhezone.

*In unmittelbarer Nähe* sind Naturfreibad Wöhrsee, Freizeitheim mit Disco und Teestube, Fußgängerzone und Stadtplatz, Sportzentrum St. Johann mit Zweifachturnhalle, zwei Tennisplätzen und Leichtathletikanlage, Kegelmühle mit mehreren Kegelbahnen (5 min.), Burg mit Foto-, Heimat- und

Staatlichem Museum Folterturm (15 min.), Hallenbad mit 50-Meter-Bahnen, beheiztes Freibad und Wackersportanlage (3 km).

### Wanderungen und Ausflüge

Besichtigung der Burg und Altstadt; über die Alte Brücke nach Österreich zum Aussichtspunkt, Nachtwanderung um den Wöhrsee. AM Salzachwanderweg nach Raitenhaslach, Wanderung am österreichischen Flußufer nach Tittmoning mit anschließender Plattenfahrt nach Burghausen. Gruppenfahrten nach München, Passau, Berchtesgaden, Salzburg, zum Chiemsee.

### Besonderes:

In der Stadt gibt es mehrere Sportanlagen und drei Sportvereine, in denen 33 Sportarten ausgeübt werden. Trainings- und Wettkampfmöglichkeiten für Hallen- und Freiluftsportarten. Trainingslager mit Sonderverpflegung für alle Sportarten mögliche. **Die Stadt unterstützt die Sportler mit sehr günstigen Eintrittspreisen und Hallenmieten!**

### Träger:

Stadt Burghausen

### Nächste JH:

Mühldorf

### Preis 1996 für Junioren

	(1)	(2)	(3)	(4)	(5)	(6)	(7)
Jugendherberge	18,--	25,--	29,50	4,--	5,50	6,50	8,50

(1) = Übernachtung (inkl. Frühstück)

(2) = Halbpension

(3) = Vollpension

(4) = Leihgebühr zwei Bettlaken

(5) = Leihgebühr komplette Bettwäsche

(6) = kaltes Essen / Lunchpaket

(7) = warmes Essen

## Jugendherberge Mühldorf

Jugendherberge Mühldorf



Friedrich-Ludwig-Jahn-Str. 19  
84453 Mühldorf  
Telefon: 08631/7370

50 Betten  
Kategorie 1

### Herbergseltern:

Waltraud Schmelz

### Anreise:

*Auto:* Über die B 12 München-Passau.

*Bahn:* Bahnlinie München-Mühldorf, Passau-Mühldorf, Landshut-Mühldorf-Freilassing. Die JH ist vom Bahnhof in 20 Min. zu Fuß erreichbar.

### Eigenart und Lage:

Die zentral gelegene Jugendherberg liegt im südlichen Teil Mühldorfs und ist nur 10 Minuten von der Innenstadt entfernt.

### Ausstattung

50 Betten, aufgeteilt in 6- bis 8-Bett-Zimmer, 2 2-Bett-Zimmer mit Waschgelegenheit.  
1 Speiseraum (50 Plätze), 1 Aufenthaltsraum (30 Plätze), 1 Freizeitraum (50 Plätze).

### Geeignet für:

Schulfahrten.

### Freizeitmöglichkeiten:

TV, Gitarre, Tischtennis. Neben der JH: Fußball-, Tennisplätze, Turnhalle, Kunsteislaufbahn im Winter, Kegelbahnen. In näherer Umgebung Hallen- und Freibad, Minigolfplatz, Sportflugplätze Mühldorf und Ampfing. Zentrale Lage für Ausflüge mit Bus oder *Bahn*: München, Salzburg, Berchtesgaden, Wasserburg am Inn, Dreiflüssestadt Passau, Chiemsee, Wallfahrtsort Altötting, Burghausen (längste Burg Deutschlands).

### Besonderes:

Schließzeit: 1.10. bis 31.10.

### Träger:

Stadt Mühldorf.

### Nächste JH:

Bad Endorf-JH Hemhof 40 km, Ebersberg 40 km.

### Preis 1996 für Junioren:

	(1)	(2)	(3)	(4)	(5)	(6)	(7)
Jugendherberge	15,50	22,50	27,--	4,--	5,50	6,50	8,50

(1) = Übernachtung (inkl. Frühstück)

(2) = Halbpension

(3) = Vollpension

(4) = Leihgebühr zwei Bettlaken

(5) = Leihgebühr komplette Bettwäsche

(6) = kaltes Essen / Lunchpaket  
(7) = warmes Essen

# Jugendherberge Landshut

Jugendherberge Landshut



Richard-Schirrmann-Weg 6

84028 Landshut

Telefon: 0871/23449

Telefax: 0871/274947

100 Betten

Kategorie 3 und Kategorie 6



## Herbergseltern:

Peter Weger

## Besondere Eignung

Jugendverbände/Firmen, die Tagungen oder Seminare für Jugendliche/Auszubildende abhalten

Sportgruppen(sämtliche Hallensportarten, Fußball, Eishockey, Schwimmen)

Musische Gruppen

Rollstuhlfahrer

Familien

## Anreise:

*Auto:* B 15 ab Regensburg oder B 11 ab München oder A 92 München-Deggendorf, Altstadt Landshut, Richtung Burg.

*Bahn:* München-Landshut, Nürnberg-Regensburg-Landshut. Vom Bhf. zu Fuß in 40 Min. oder mit der Buslinie 1,3 u. 6 Richtung Altstadt.

## Eigenart und Lage:

Landshut, an der Isar gelegen, ist Regierungshauptstadt von Niederbayern und kann auf eine 800jährige Geschichte zurückblicken. Das bereits im Mittelalter als herzogliche Gießhütte errichtete Haus befindet sich auf halbem Weg von der Altstadt zur Burg Trausnitz. Bei der Renovierung 1985 wurde der altertümliche Charakter des Hauses erhalten - gleichzeitig wird dem Gast jedoch moderner und zeitgerechter Komfort geboten. Vom Hof der Jugendherberge hat man einen herrlichen Blick in die Altstadt mit ihren gotischen Giebelhäusern, auf den Martinsdom und zur Burg.

## Ausstattung

Jugendherberge: 66 Betten, aufgeteilt in 2- bis 8-Bett-Zimmer.

Jugendgästehaus: 34 Betten, aufgeteilt in 2- bis 6-Bett-Zimmer mit Dusche/WC.

1 Speiseraum (60 Plätze), 1 Kaminzimmer (30 Plätze), 1 TV-Zimmer, 2 kleine Gruppenräume (je 20 Plätze), 1 Selbstversorgerküche (12 Plätze).

## Freizeitmöglichkeiten:

Kopierer, Stereoanlage, TV, Video mit Kamera, 16-mm-Filmprojektor, Tageslichtprojektor, Flip-Chart.

Tischfußball, Tischtennis, eigene Spielwiese.

In der Stadt Eislaufhalle, Minigolf, Spiel- und Bolzplätze. Hallen- und Freibad. Trimm-Dich-Pfad, Reiten.

## Touristische Hinweise:

Burg Trausnitz, Martinsdom (höchster Backsteinturm der Welt), Stadtresidenz.

Für Gruppen: Besichtigung der Kernkraftwerke Isar I bzw. II (Ohu) und BMW-Dingolfing (BMW nur Direktanmeldung).

## Ausflugsfahrten:

München, Regensburg, Bay. Wald, oberbay. Seengebiet. Wanderungen durch die Isarauen und die reizvolle Umgebung von Landshut.

**Besonderes:**

Schließzeit: 23.12. bis 7.1.

**Träger:**

Stadt Landshut.

**Nächste JH:**

Mühdorf 60 km, München JH und JGH 65 km, Ihrlerstein-JH Kelheim 65 km.

**Preis 1996 für Junioren:**

	(1)	(2)	(3)	(4)	(5)	(6)	(7)
Jugendherberge(X)	18,--	25,--	29,50	4,--	5,50	6,50	8,50
Jugendgästehaus	27,--	34,50	39,50	-	inkl.	7,--	9,--

(X) = ohne Bettwäsche!

(1) = Übernachtung (inkl. Frühstück und Bettwäsche)

(2) = Halbpension (inkl. Frühstück und Bettwäsche)

(3) = Vollpension (inkl. Frühstück und Bettwäsche)

(4) = Leihgebühr zwei Bettlaken

(5) = Leihgebühr komplette Bettwäsche

(6) = kaltes Essen / Lunchpaket

(7) = warmes Essen

# Jugendherberge Kelheim

Jugendherberge Kelheim



Kornblumenweg 1  
93346 Ihrlerstein  
Telefon: 09441/3309  
Telefax: 09441/21792

122 Betten  
Kategorie 2



## Herbergseltern:

Ursula und Albert Götz

## Besondere Eignung

Schulklassen/Gruppen mit Kindern bis zu 13 Jahren; Kinder und Familienfreizeiten

## Anreise:

*Auto:* B 16 Ingolstadt-Regensburg, Ausfahrt Kelheim; A 9/A 93 München-Regensburg, Ausfahrt Abensberg, in Kelheim Richtung Hemau nach Ihrlerstein fahren.

*Bahn:* Bahnlinie Regensburg-Ingolstadt, bis Bahnhof Saal, Bus vom Bahnhof Saal bis Kelheim-Wöhrplatz, von dort ist die JH in 35 Min. zu Fuß zu erreichen; oder Bustransfer ab Bahnhof Saal direkt zur JH für Gruppen möglich.

*Fahrrad:* Vom Altmühltal kommend in Kelheim Richtung Ihrlerstein (Straße "Am Herzberg"), Beschilderung folgen.

## Eigenart und Lage:

Kelheim, die alte Wittelsbacher-, Herzogs- und heutige Kreisstadt liegt in einem weiten Talkessel am Zusammenfluß von Donau und Altmühl. Einige Sehenswürdigkeiten sind der Michelsberg mit der Befreiungshalle, Bayerns ältestes Kloster (Weltenburg), der Donaudurchbruch, ein Naturwunder, das mit dem Europa-Diplom ausgezeichnet wurde. Die Jugendherberge liegt im Ortsteil Ihrlerstein am Herzberg, ca. 30 Minuten vom Ortskern entfernt.

## Ausstattung

122 Betten, aufgeteilt in 4- bis 12-Bett-Zimmer, 2-Bett-Zimmer für Begleitpersonen mit Waschgelegenheit. 2 Speiseräume (88 und 47 Plätze), 1 Aufenthaltsraum (30 Plätze), 1 Discokeller, 1 Begleiteraufenthaltsraum.

## Freizeitmöglichkeiten:

TV, Video, Tageslichtprojektor, Leinwand, Diaprojektor, Gesellschaftsspiele, Tischtennis, Grill, Volleyballfeld, Hobbytöpferei. Frei- und Hallenbad, Minigolf, Schlauchboot-, Kanadier- und Fahrradverleih, sowie Tennis- und Squash-Center befinden sich am Ort.

## Touristische Hinweise:

Donaudurchbruch, Kloster Weltenburg, Befreiungshalle, Frauenhäusl, Burgruine, Randeck, Tropfsteinhöhle Schulerloch, Raubvogelschau Riedenburg, Schloß Prunn, Römercastell Eining, Bauernhofmuseum in Echendorf, Regensburg, Schifffahrt auf dem Rhein-Main-Donau-Kanal möglich.

## Besonderes:

Die JH bietet Pauschalprogramme an.  
Schließzeit: 1.12. bis 31.1.

**Träger:**

DJH, Landesverband Bayern e.V.

**Nächste JH:**

Regensburg 24 km, Ingolstadt 60 km, Eichstätt 85 km.

**Preis 1996 für Junioren:**

	(1)	(2)	(3)	(4)	(5)	(6)	(7)
Jugendherberge	17,50	24,50	29,--	4,--	5,50	6,50	8,50

(1) = Übernachtung (inkl. Frühstück)

(2) = Halbpension

(3) = Vollpension

(4) = Leihgebühr zwei Bettlaken

(5) = Leihgebühr komplette Bettwäsche

(6) = kaltes Essen / Lunchpaket

(7) = warmes Essen



## Jugendherberge Straubing

Jugendherberge Straubing



Friedhofstr. 12  
94315 Straubing  
Telefon: 09421/80436  
Telefax: 09421/12094

60 Betten  
Kategorie 1



### Herbergseltern:

Angela und Adolf Ripl

### Besondere Eignung

Schulklassen/Gruppen mit Kindern bis zu 13 Jahren; Kinder und Familienfreizeiten  
Familien

### Anreise:

*Auto:* A 3 Regensburg-Passau, Ausfahrt Kirchroth oder Straubing.

*Bahn:* Nürnberg-Regensburg-Straubing-Passau. Zu Fuß 15 Min.

### Eigenart und Lage:

Die Jugendherberge liegt in der Gäubodenstadt Straubing am östlichen Stadtausgang, 15 Min. Fußweg vom Stadtzentrum entfernt.

### Ausstattung

60 Betten, aufgeteilt in 2- bis 8-Bett-Zimmer, davon 6 Zimmer für Familien.  
1 Speiseraum (42 Plätze), 1 Aufenthaltsraum (20 Plätze)

### Freizeitmöglichkeiten:

TV, Diaprojektor, Tischtennis, Gesellschaftsspiele.

Sport und Freizeit in der Umgebung: Freizeitzentrum Friedenhaiensee (Wasserski), Jugendfreizeitzentrum mit Diskothek, Minigolfanlage, Frei- und Hallenbad, Cart-Bahn, Saunen, Squash-Center.

Wanderungen und Ausflüge: Tierpark Straubing, Gäubodenmuseum mit römischen Schatzfunden, romanische Basilika St. Peter mit Wehrfriedhof und Kapellenkranz, Münster St. Jakob, Karmelitenkirche, Ursulinenkirche (Gebr. Asam), Wanderweg in den Donauauen.

### Besonderes:

Schließzeit: 1.11. bis 31.3.

### Träger:

Stadt Straubing.

### Nächste JH:

St. Englmar-JH Maibrunn 30 km, Regensburg 45 km, Landshut 60 km.

### Preis 1996 für Junioren:

	(1)	(2)	(3)	(4)	(5)	(6)	(7)
Jugendherberge	15,50	22,50	27,--	4,--	5,50	6,50	8,50

(1) = Übernachtung (inkl. Frühstück)

- (2) = Halbpension
- (3) = Vollpension
- (4) = Leihgebühr zwei Bettlaken
- (5) = Leihgebühr komplette Bettwäsche
- (6) = kaltes Essen / Lunchpaket
- (7) = warmes Essen

## Jugendherberge Am Kleinen Arber

Jugendherberge Am Kleinen Arber



Am Kleinen Arber  
94249 Bodenmais  
Telefon: 09924/281  
Telefax: 09924/850

81 Betten  
Kategorie 2



### Herbergseltern:

Monika und Wolfgang Schober

### Besondere Eignung

Sportgruppen(Wintersport)

Familien

### Anreise:

*Auto:* Nach Bodenmais und dann zur Talstation Arbersessellift, mit dem Lift zur Bergstation, von da ca. 3/4 Std. Fußmarsch über den Gipfel des Großen Arber zur JH oder bis Parkplatz Brennes, dann zu Fuß über den Brennessattel (1 Std.).

*Bahn:* Nürnberg/München-Plattling-Passau; Plattling-Zwiesel-Bayerisch Eisenstein; Zwiesel-Bodenmais  
Bei Gruppen ist Gepäcktransport möglich.

### Eigenart und Lage:

Die höchstgelegene Jugendherberge Deutschlands (1.330 m) liegt im Naturschutzgebiet zwischen dem Großen und dem Kleinen Arber. Sie ist nur zu Fuß zu erreichen.

### Ausstattung

81 Betten, aufgeteilt in 4- bis 12-Bett-Zimmer. 4 eigene Zimmer für Familien sowie 3 Begleiterzimmer mit Waschgelegenheit.

Großer Speise-/Aufenthaltsraum(50 Plätze), kleiner Speise-/Aufenthaltsraum(30 Plätze)

### Freizeitmöglichkeiten:

Video, TV, Kopierer, Dia- und Filmprojektor, Leinwand, Tafel, Langlaufskiverleih. Am Haus hauseigener Anfängeriift, Tischtennisplatten, Volleyballplatz. Das teilweise urwaldähnliche Waldgebiet bietet im Sommer herrliche Wandermöglichkeiten, im Winter laden Langlaufloipen zu Touren in den tiefverschneiten Wald ein. Auf den Pisten des Großen Arbers findet man Alpin-Abfahrten.

### Touristische Hinweise:

Bay. Nationalpark, Museumsdorf, Glashütten, Waldmuseum in Zwiesel, Silberbergwerk in Bodenmais, Hallenwellenbad Bay. Eisenstein.

### Besonderes:

Schließzeit: 1.11. bis 26.12.und 20.4. bis 20.5.

### Träger:

DJH, Landesverband Bayern e.V.

### Nächste JH:

Lam 10 km, Bayer. Eisenstein 13 km, Zwiesel 15 km.

**Preis 1996 für Junioren:**

	(1)	(2)	(3)	(4)	(5)	(6)	(7)
Jugendherberge	18,50	27,--	33,--	4,--	5,50	7,50	10,--

(1) = Übernachtung (inkl. Frühstück)

(2) = Halbpension

(3) = Vollpension

(4) = Leihgebühr zwei Bettlaken

(5) = Leihgebühr komplette Bettwäsche

(6) = kaltes Essen / Lunchpaket

(7) = warmes Essen

# Jugendherberge Bayerisch Eisenstein

Jugendherberge Bayerisch Eisenstein



Brennesstr. 23  
94252 Bayerisch Eisenstein  
Telefon: 09925/337  
Telefax: 09925/730

166 Betten  
Kategorie 4



## Herbergseltern:

Anneliese und Karl Rankl

## Besondere Eignung

Schulklassen, die einen Schullandheimaufenthalt buchen (Unterrichtsmöglichkeit)

Sportgruppen(Wintersport)

Familien

## Anreise:

*Auto:* A 3 Nürnberg-Regensburg, Ausfahrt Deggendorf, auf der B 11 weiter bis Regen, Zwiesel, Bayer. Eisenstein, Ortsteil Bayer. Häusl.

*Bahn:* Nürnberg-Regensburg-Plattling-Bayerisch Eisenstein-Nord; München-Plattling-Bayerisch Eisenstein-Süd. Vom Bahnhof führt ein gut markierter Weg zur JH (30 Min.).

## Eigenart und Lage:

Im schönsten und größten zusammenhängenden Waldgebiet Mitteleuropas, dem Bayerischen Wald, liegt am Fuße des Großen Arbers (1456 m) der staatlich anerkannte Luftkurort und das Wintersportzentrum Bayerisch Eisenstein. Die großzügige und modern eingerichtete Jugendherberge liegt am nördlichen Ortsrand an der Straße zum Großen Arber, im Ortsteil Bayerisch Häusl.

## Ausstattung

166 Betten, aufgeteilt in 1- bis 6-Bett-Zimmer, teils mit Waschgelegenheit. Die Zimmer für Gruppenleiter und Familien sind mit eigenen Waschgelegenheiten ausgestattet. Für die Begleitpersonen stehen eigene Duschen und Toiletten zur Verfügung.

2 Speisesäle (100 und 40 Plätze), 4 Aufenthaltsräume, 1 Aufenthaltsraum für Begleitpersonen, Beatkeller, Selbstkocherküche, Trockenraum mit Gästewaschmaschine, Skiabstellraum, Schuhraum.

## Freizeitmöglichkeiten:

Tageslichtprojektor, Video, TV, Disco, Rucksäcke, Feldstecher, Kompass, Fußballkicker und Tischtennis im Haus und im Freien. Rodel- und Langlaufski zum Verleih. Den Gästen stehen direkt beim Haus eine große Spielwiese, ein Volleyballfeld, ein Sportplatz sowie ein Grillplatz zur Verfügung.

## Touristische Hinweise:

Frei- und Hallenwellenbad, Eisstockbahn, Rodelbahn, Tennisplätze, Minigolf, Glashütten, Wald-, Glas-, Bauernhaus- und Eisenbahnmuseum, Köhlerei, Silberbergwerk, Kerzenfabrik, Holzschnitzerei, Töpferei, Brauerei. Die Wander- und Besichtigungsmöglichkeiten sind vielfältig von leichten Halbtagswanderungen bis zu großen Tagestouren.

## Besonderes:

Schließzeit: 1.11. bis 25.12.

**Träger:**

DJH, Landesverband Bayern e.V.

**Nächste JH:**

Bodenmais - JH Am Kleinen Arber 8 km, Zwiesel 16 km, Lam 25 km.

**Preis 1996 für Junioren:**

	(1)	(2)	(3)	(4)	(5)	(6)	(7)
Jugendherberge	19,--	26,--	30,50	4,--	5,50	6,50	8,50

(1) = Übernachtung (inkl. Frühstück)

(2) = Halbpension

(3) = Vollpension

(4) = Leihgebühr zwei Bettlaken

(5) = Leihgebühr komplette Bettwäsche

(6) = kaltes Essen / Lunchpaket

(7) = warmes Essen

# Jugendherberge Zwiesel

Jugendherberge Zwiesel



Hindenburgstr. 26  
94227 Zwiesel  
Telefon: 09922/1061  
Telefax: 09922/60191

58 Betten  
Kategorie 3



## Herbergseltern:

Heidemarie Tretbar.

## Besondere Eignung

Schulklassen, die einen Schullandheimaufenthalt buchen (Unterrichtsmöglichkeit)  
Schulklassen/Gruppen mit Kindern bis zu 13 Jahren; Kinder und Familienfreizeiten

## Anreise:

*Auto:* A 3 Regensburg-Passau, von Deggendorf über die B 11.

*Bahn:* Bahnlinie Nürnberg-Regensburg-Plattling oder München-Landshut-Plattling, Bahnstation Zwiesel, von dort in 30 Min. zu Fuß erreichbar.

## Eigenart und Lage

Die Kur- und Glasstadt Zwiesel liegt in einem weiten Talbecken von bewaldeten Bergzügen umgeben. Rund um das Zwieseler Tal sind die Berge Arber, Falkenstein und Rachel weit sichtbar. Die Jugendherberge befindet sich am Rande der Stadt, ca. 10 Minuten zum Ortszentrum, in einem Wohngebiet. Die kleine Jugendherberge vermittelt eine gute Atmosphäre im direkten Kontakt mit allen Gästen. Die große Außenanlage kann vielfältig genutzt werden.

## Ausstattung

58 Betten, aufgeteilt in 4- bis 12-Bett-Zimmer, 2 1-Bett-Zimmer für Begleitpersonen mit Waschgelegenheit.

1 Speisesaal/Aufenthaltsraum (50 Plätze), 1 Aufenthaltsraum (30 Plätze)

## Freizeitmöglichkeiten:

Overhead- und Diaprojektor, Video, Tischtennis innen und außen, TV, große Spielwiese mit Grillplatz. Hallenbad und beheiztes Freibad, Alpinski und Skilanglauf, Eisstockschießen. Idealer Ausgangspunkt für Wanderungen u. a. zum Großen Arber.

## Touristische Hinweise:

Glasbläsereien, Waldmuseum, Bauernhausmuseum, Wurzelmuseum, Holzschnitzerei, Töpferei, Spielzeugmuseum.

## Besonderes:

Schließzeit: 1.11. bis 25.12.

## Träger:

DJH, Landesverband Bayern e.V.

## Nächste JH:

Frauenau 8 km, Bodenmais-JH Am Kleinen Arber 15 km, Bayerisch Eisenstein 16 km.

**Preis 1996 für Junioren:**

	(1)	(2)	(3)	(4)	(5)	(6)	(7)
Jugendherberge	18,--	25,--	29,50	4,--	5,50	6,50	8,50

(1) = Übernachtung (inkl. Frühstück)

(2) = Halbpension

(3) = Vollpension

(4) = Leihgebühr zwei Bettlaken

(5) = Leihgebühr komplette Bettwäsche

(6) = kaltes Essen / Lunchpaket

(7) = warmes Essen



# Jugendherberge Maibrunn

Jugendherberge Maibrunn



Haus Nr. 5  
94379 St. Englmar  
Telefon: 09965/271  
Telefax: 09965/1342

59 Betten  
Kategorie 3



## Herbergseltern:

Anna und Adolf Heilmann

## Besondere Eignung

Schulklassen/Gruppen mit Kindern bis zu 13 Jahren; Kinder und Familienfreizeiten

## Anreise:

*Auto:* A 3 Regensburg-Passau, Ausfahrt St. Englmar (17 km); B 85, Ausfahrt St. Englmar (14 km).

*Bahn:* Regensburg-Passau, Bahnstation Straubing. Bus vom Gasthof Germania zweimal täglich zur JH.

## Eigenart und Lage:

Abseits vom bekannten Luftkurort und Wintersportort St. Englmar im vorderen Bayerischen Wald liegt das kleine Dorf Maibrunn. Die Jugendherberge vermittelt eine gemütliche und persönliche Atmosphäre.

## Ausstattung

59 Betten, aufgeteilt in 3- bis 8-Bett-Zimmer. Alle Zimmer mit Waschbecken. Zimmer mit Dusche/WC für Begleitpersonen.

1 Speiseraum (44 Plätze), 1 Aufenthaltsraum (28 Plätze)

## Freizeitmöglichkeiten:

Diaprojektor, Leinwand, Tafel, TV, Video, Tageslichtprojektor, Tischtennis, Spielplatz, Fußballplatz, Lagerfeuerstelle mit Grill. In unmittelbarer Nähe des Hauses liegen 4 Skilifte mit Abfahrten (900-1043 m) verschiedener Schwierigkeitsgrade, 2 Langlaufloipen, Besichtigungs- und Rundfahrten: Bay. Wald, Nationalpark, Glasbläserei, Köhlerei, Waldmuseum und Silberbergwerk. Viele Wanderungen möglich.

## Besonderes:

Die JH bietet Pauschalprogramme an.

Schließzeit: 1.11. bis 15.12.

## Träger:

DJH, Landesverband Bayern e.V.

## Nächste JH:

Straubing 30 km, Bischofsmais-JH Oberbreitenau 40 km, Zwiesel 50 km.

## Preis 1996 für Junioren:

	(1)	(2)	(3)	(4)	(5)	(6)	(7)
Jugendherberge	18,--	25,--	29,50	4,--	5,50	6,50	8,50

(1) = Übernachtung (inkl. Frühstück)

(2) = Halbpension

- (3) = Vollpension
- (4) = Leihgebühr zwei Bettlaken
- (5) = Leihgebühr komplette Bettwäsche
- (6) = kaltes Essen / Lunchpaket
- (7) = warmes Essen

# Jugendherberge Frauenau

Jugendherberge Frauenau



Hauptstr. 29 a  
94258 Frauenau  
Telefon: 09926/543

24 Betten  
Kategorie 1

## Herbergseltern:

Traudl und Willi Schreiner

## Anreise:

*Auto:* Staatsstraße Zwiesel-Grafenau.

*Bahn:* Bahnlinie Plattling/ Deggendorf-Bay. Eisenstein, Bahnstation Zwiesel, von dort Bus bis Frauenau.

## Eigenart und Lage:

Mitten im Ortskern des staatlich anerkannten Erholungsortes Frauenau liegt die Jugendherberge am Eingang des Nationalparks Bayerischer Wald. Unterhalb des Rachel's gelegen ein idealer Wanderstützpunkt.

## Ausstattung

24 Betten, aufgeteilt in zwei 12-Bett-Zimmer.

1 Aufenthaltsraum (24 Plätze), 1 kleine Küche zur Selbstverpflegung

## Geeignet für:

Schulfahrten.

## Freizeitmöglichkeiten:

Beheiztes Freibad, Tennis, Sommer-Eisstockbahnen, Skilift, 50 km Langlaufloipen, Rodelbahnen, Schlittschuhlaufen. Es gibt gut beschilderte und geräumte Wanderwege.

## Touristische Hinweise:

Rokokokirche, Glasmuseum, Glasfabriken, Köhlerei, in unmittelbarer Nähe größte Trinkwassertalsperre Deutschlands, Tagesausflüge nach Prag, Tschechische Republik. Ausländische Gäste benötigen ein Visum, Reisepaß bitte mitbringen.

## Besonderes:

Schließzeit: 1.12. bis 31.12.

## Träger:

Kath. Pfarramt.

## Nächste JH:

Zwiesel 8 km, Neuschönau-JH Waldhäuser 21 km.

## Preis 1996 für Junioren:

	(1)	(2)	(3)	(4)	(5)	(6)	(7)
Jugendherberge	15,50	22,50	27,--	4,--	5,50	6,50	8,50

(1) = Übernachtung (inkl. Frühstück)

(2) = Halbpension

(3) = Vollpension

- (4) = Leihgebühr zwei Bettlaken
- (5) = Leihgebühr komplette Bettwäsche
- (6) = kaltes Essen / Lunchpaket
- (7) = warmes Essen

# Jugendherberge Oberbreitenau

Jugendherberge Oberbreitenau



Oberbreitenau  
94253 Bischofsmais  
Telefon: 09920/265  
Telefax: 09920/255

78 Betten  
Kategorie 2



## Herbergseltern:

Emma und Siegfried Beier

## Besondere Eignung

Schulklassen/Gruppen mit Kindern bis zu 13 Jahren; Kinder und Familienfreizeiten (Zeitraum: Sommer)  
Familien (Zeitraum: Schulferien und Wochenenden)

## Anreise:

*Auto:* A 3 Regensburg-Passau, dann über Deggendorf B 11 nach Bischofsmais und von dort nach Unterbreitenau oder Rusel Bergstraße von Deggendorf nach Regen. Dann Fußweg 45 Min., oder Lift zum Geißkopf.

*Bahn:* Bahnhof Regen, Bus bis Bischofsmais, dort umsteigen nach Unterbreitenau. Mit Lift zum Geißkopf, dann 15 Min. zu Fuß.

## Eigenart und Lage:

Bei der in 1018 m Höhe gelegenen Jugendherberge Oberbreitenau handelt es sich um ein Berghaus, das im Sommer nur zu Fuß oder mit dem Sessellift (Geißkopfbahn), im Winter nur zu Fuß oder auf Skiern mit dem Schlepplift vom Talort Unterbreitenau zu erreichen ist.

## Ausstattung

78 Betten, aufgeteilt in 3- bis 8-Bett-Zimmer, teils mit Waschgelegenheit. Eigene Zimmer für Familien: ein 3-Bett, ein 4-Bett und ein 6-Bett-Zimmer, ein Bad, ein Waschraum, ein WC.  
1 Speiseraum (60 Plätze), 1 Aufenthalts-/Unterrichtsraum, (40 Plätze).

## Freizeitmöglichkeiten:

TV, Video, Kassettenrecorder, Radio, Schultafel, Tischtennis. Hallenbad in Bischofsmais. Idealer Ausgangspunkt für Wanderungen in den unteren Bayerischen Wald, gute Wintersportmöglichkeiten, Langlauf mit Abfahrt Alpin (5 Lifte).

## Besonderes:

Schließzeit: Das Haus ist ganzjährig geöffnet.

## Träger:

DJH, Landesverband Bayern e.V.

## Nächste JH:

Zwiesel 25 km, Bayrisch Eisenstein 35 km, St. Englmar-JH Maibrunn 40 km.

## Preis 1996 für Junioren:

	(1)	(2)	(3)	(4)	(5)	(6)	(7)
--	-----	-----	-----	-----	-----	-----	-----

Jugendherberge	18,50	27,--	33,--	4,--	5,50	7,50	10,--
----------------	-------	-------	-------	------	------	------	-------

(1) = Übernachtung (inkl. Frühstück)

(2) = Halbpension

(3) = Vollpension

(4) = Leihgebühr zwei Bettlaken

(5) = Leihgebühr komplette Bettwäsche

(6) = kaltes Essen / Lunchpaket

(7) = warmes Essen

# Jugendherberge Waldhäuser

Jugendherberge Waldhäuser



Herbergsweg 2  
94556 Neuschönau  
Telefon: 08553/6000  
Telefax: 08553/829

121 Betten  
Kategorie 5  
Umweltstudienplatz



## **Herbergseltern:**

Hans und Veronika Fuchs

## **Besondere Eignung**

Schulklassen, die einen Schullandheimaufenthalt buchen (Unterrichtsmöglichkeit)  
Schulklassen/Gruppen, die an einem ökologischen Schullandheimaufenthalt interessiert sind  
(Umweltstudienplatz, Naturschaugarten)  
Jugendverbände/Firmen, die Tagungen oder Seminare für Jugendliche/Auszubildende abhalten  
Sportgruppen(Wintersport)  
Familien (Zeitraum: Schulferien und Wochenenden)

## **Anreise:**

*Auto:* Autobahn Regensburg-Passau, ab Ausfahrt Hengersberg in Richtung Schönberg-Grafenau-St. Oswald-Waldhäuser. Staatsstraße Zwiesel-Grafenau ab Spiegelau nach Waldhäuser.  
*Bahn:* München/Nürnberg-Plattling-Passau; Plattling-Zwiesel. Zwiesel-Spiegelau-Grafenau. Bahnstation Grafenau (17 km) Linienbus nach Waldhäuser.

## **Eigenart und Lage:**

Zwischen Lusen und Rachel, an einem Südwesthang, liegt das höchstgelegene Bergdorf des Bayerischen Waldes (1000 m) im Herzen des Nationalparks Bayerischer Wald. Die moderne und großzügig ausgestattete Jugendherberge liegt am Ortsrand mit freiem Blick auf die Hügelketten des Bayerischen Waldes.

## **Ausstattung**

121 Betten, aufgeteilt in 1- bis 8-Bett-Zimmer. Alle Zimmer mit Waschbecken, zum Teil mit Dusche/WC. Aufgeteilt in zwei separate Häuser, den Ameishof und den Lindenhof.  
1 Speisesaal (100 Plätze), 1 Speiseraum (24 Plätze), 1 großer Tagungsraum, 3 Gruppenräume (je 36 Plätze), 2 Gruppenräume (je 24 Plätze), 1 Mehrzweckraum, Schullabor, Unterrichtsraum, 1 Skiabstellraum, 1 Schuhraum.

## **Freizeitmöglichkeiten:**

Video, TV, Film-, Dia- und Tageslichtprojektor, Tafeln. Sehr schneesicherer Wintersport, Skischule mit Skiverleih - Alpin und Langlauf, viele Sportmöglichkeiten, Trainingslager für Skilangläufer und Ausdauersportler, Ausgangspunkt für viele Bergwanderungen, Radtouren, alte Säumerstraße. Besichtigung von Glashütten, Köhlerei, Museumsdorf, Bayerwaldrundfahrt, Studienfahrt nach Passau, Rundfahrten in die Tschechische Republik, Nationalpark Bay. Wald.

## **Besonderes:**

Die JH ist als Umweltstudienplatz eingerichtet, die Angebote sind kostenlos und laufen unter pädagogischer Betreuung.

Es werden Unterrichtshilfen und Handreichungen angeboten.  
Schließzeit: 1.11. bis 26.12.

**Träger:**

DJH, Landesverband Bayern e.V.

**Nächste JH:**

Mauth 20 km, Frauenau 21 km, Saldenburg 35 km.

**Preis 1996 für Junioren:**

	(1)	(2)	(3)	(4)	(5)	(6)	(7)
Jugendherberge	20,--	27,--	31,50	4,--	5,50	6,50	8,50

(1) = Übernachtung (inkl. Frühstück)

(2) = Halbpension

(3) = Vollpension

(4) = Leihgebühr zwei Bettlaken

(5) = Leihgebühr komplette Bettwäsche

(6) = kaltes Essen / Lunchpaket

(7) = warmes Essen



# Jugendherberge Mauth

Jugendherberge Mauth



Jugendherbergsstr. 11  
94151 Mauth  
Telefon: 08557/289  
Telefax: 08557/1581

96 Betten  
Kategorie 4



## Herbergseltern:

Genoveva und Klaus Brämer

## Besondere Eignung

Schulklassen, die einen Schullandheimaufenthalt buchen (Unterrichtsmöglichkeit)  
Schulklassen/Gruppen mit Kindern bis zu 13 Jahren; Kinder und Familienfreizeiten  
Sportgruppen(Wintersport)  
Familien (Zeitraum: Schulferien und Wochenenden)

## Anreise:

*Auto:* A 3 Deggendorf-Passau, Ausfahrt Hengersberg in Richtung Grafenau-Freyung. Ab Freyung noch 11 km bis Mauth.

*Bahn:* Vom Bahnhof Passau mit dem Linienbus (ca. 50 km) bis zur JH.

## Eigenart und Lage:

Der kleine Fremdenverkehrsort Mauth (1800 Einwohner) liegt inwäldreicher Umgebung, am Nationalpark Bay. Wald, auf einem Höhenrücken 800 bis 1000 m ü. M., am sogenannten "Goldenen Steig". Das modern ausgestattete und gepflegte Haus befindet sich in ruhiger Lage am Ortsrand von Mauth.

## Ausstattung

96 Betten, aufgeteilt in 2- bis 6-Bett-Zimmer, alle Zimmer mit Waschbecken.  
1 Speiseraum (96 Plätze), 1 Aufenthaltsraum (30 Plätze), großer Freizeitraum als Disco und Tischtennisraum nutzbar, Trockenraum mit Gästewaschmaschine, 1 Skiabstellraum, 1 Schuhraum.

## Freizeitmöglichkeiten:

16 mm Film- und Diaprojektor, Kopierer, Tageslichtprojektor, Video, TV, Stereoanlage, Disco, Tischtennis, Brennofen zum Töpfern, Gitarre. Alpin- und Langlaufskiausrüstung vorhanden.  
In der Nähe: Badesee mit Liegewiese, Grillplatz, 5 Skilifte (5 km entfernt) und Skischule für Alpin- und Langlauf am Ort.  
Wanderungen und Fahrten: Nationalpark Bay. Wald (Tiergehege) - Führung nach Anmeldung. Passau, Freilichtmuseum, Steinbachklause, Tummelplatz, Bayerwald-Rundfahrt, Köhlerei, Silberbergwerk, Großer Arber mit Arbersee, Holz- und Glasmuseum. Viele Wandermöglichkeiten. Fackelwanderungen. Tagesfahrt nach Prag/Tschechische Republik oder Salzburg/Österreich.

## Besonderes:

Die JH bietet Pauschalprogramme an.  
Schließzeit: 1.11. bis 26. 12.

## Träger:

DJH, Landesverband Bayern e.V.

**Nächste JH:**

Neuschönau-JH Waldhäuser 20 km, Haidmühle-JH Frauenberg 30 km, Saldenburg 35 km.

**Preis 1996 für Junioren:**

	(1)	(2)	(3)	(4)	(5)	(6)	(7)
Jugendherberge	19,--	26,--	30,50	4,--	5,50	6,50	8,50

(1) = Übernachtung (inkl. Frühstück)

(2) = Halbpension

(3) = Vollpension

(4) = Leihgebühr zwei Bettlaken

(5) = Leihgebühr komplette Bettwäsche

(6) = kaltes Essen / Lunchpaket

(7) = warmes Essen

# Jugendherberge Saldenburg

Jugendherberge Saldenburg



Ritter-Tuschl-Str. 20  
94163 Saldenburg  
Telefon: 08504/1655  
Telefax: 08504/4449

150 Betten  
Kategorie 3



## Herbergseltern:

Ingeborg und Hans Leischer

## Besondere Eignung

Schulklassen, die einen Schullandheimaufenthalt buchen (Unterrichtsmöglichkeit)  
Schulklassen/Gruppen mit Kindern bis zu 13 Jahren; Kinder und Familienfreizeiten  
Jugendverbände/Firmen, die Tagungen oder Seminare für Jugendliche/Auszubildende abhalten  
Musische Gruppen (Chöre)

## Anreise:

*Auto:* A 3 Regensburg-Passau, Ausfahrt Iggenbach oder Garham.

*Bahn:* Bahnstation Passau, mit Bus bis Haltestelle Abzweigung Saldenburg. Von da ca. 30 Min. zu Fuß.

## Eigenart und Lage:

Ca. 30 km nördlich von Passau in ausgedehnten Waldgebieten des südlichen Bayerischen Waldes liegt im Dreiburgenland die Saldenburg. Zum Schutz von Handelswegen/goldene Steige im 14. Jahrhundert erbaut, wechselte die Burganlage oft den Besitzer und war in viele Konflikte verwickelt. Im Wohnturm, der einzig alle Fehden überstanden hat, befindet sich mit Unterbrechung seit 1928 die Jugendherberge. Sie wurde zuletzt 1979 gründlich renoviert, auf den Erhalt von Ursprünglichkeit in Stil und Atmosphäre wurde dabei großer Wert gelegt, wobei zugleich eine Anpassung an einen zeitgemäßen Standard erfolgte. Die Burg ist für eine allgemeine öffentliche Besichtigung nicht zugänglich.

## Ausstattung

150 Betten, aufgeteilt in 8- bis 14-Bett-Zimmer. Davon 13 Zimmer mit eigener Waschgelegenheit. 1- bis 3-Bett-Zimmer für Begleitpersonen mit Waschgelegenheit.

3 Speiseräume (92, 60, 36 Plätze), 2 Unterrichtsräume (je 30 - 50 Plätze), Tischtennisraum, Discoraum, Kickerraum, Hauskapelle.

## Freizeitmöglichkeiten:

Klavier, TV, Film-, Dia- und Tageslichtprojektor, Video, Leinwand, Disco, Frei- und Hallenbad, Trimm-Dich-Pfad, Grillplatz, Handball, Volleyball. Besichtigung und Rundfahrten werden organisiert.

## Touristische Hinweise:

Wildgehege, Museumsdorf Bayerischer Wald. Nationalpark Bayerischer Wald, Glashütten, Rundwanderwege.

## Besonderes:

Schließzeit: 1.11. bis 26.12.

## Träger:

DJH, Landesverband Bayern e.V.

**Nächste JH:**

Neuschönau-JH Waldhäuser 35 km, Mauth 35 km, Passau 36 km.

**Preis 1996 für Junioren:**

	(1)	(2)	(3)	(4)	(5)	(6)	(7)
Jugendherberge	18,--	25,--	29,50	4,--	5,50	6,50	8,50

(1) = Übernachtung (inkl. Frühstück)

(2) = Halbpension

(3) = Vollpension

(4) = Leihgebühr zwei Bettlaken

(5) = Leihgebühr komplette Bettwäsche

(6) = kaltes Essen / Lunchpaket

(7) = warmes Essen

# Jugendherberge Frauenberg

Jugendherberge Frauenberg



Frauenberg 45  
94145 Haidmühle  
Telefon: 08556/467  
Telefax: 08556/1021

162 Betten  
Kategorie 3



## Herbergseltern:

Edeltraud und Friedrich Kölbl

## Besondere Eignung

Schulklassen, die einen Schullandheimaufenthalt buchen (Unterrichtsmöglichkeit)

Musische Gruppen (Blasorchester)

Familien (Zeitraum: Schulferien und Wochenenden)

## Anreise:

*Auto:* A 3 bis Passau. B 12 bis Abzweig Waldkirchen-Altreichenau - 4 km vor Haidmühle.

*Bahn:* Bhf. Passau, Linienbus bis Haidmühle (1,5 Std.).

## Eigenart und Lage:

Die Jugendherberge liegt am Fuße des sagenumwobenen Dreisesselberges (1.313 m), welcher der südöstlichste Ausläufer des Bayerischen Waldes ist. Er bildet die Grenze zwischen der Tschechischen Republik, Österreich und Deutschland. Hier können Sie auf den Spuren des Böhmerwald-Dichters Adalbert Stifter wandern, wo Natur und Ruhe noch erhalten geblieben sind.

## Ausstattung

162 Betten, aufgeteilt in 2- bis 8-Bett-Zimmer, alle mit Waschgelegenheit. Eigene Zimmer für Begleitpersonen.

1 Speisesaal (120 Plätze), 4 Aufenthalts-/Gruppen/Unterrichtsräume (50, 50, 35, 40 Plätze), 2 Lehrer-/Begleiteraufenthaltsräume (je 10 Plätze).

## Freizeitmöglichkeiten:

Video, Dia- und 16 mm Filmprojektor, Tageslichtprojektor, Leinwand, Tafel, TV, Kopierer, Fax, Freischach, 4 Tischtennis-Platten, Skiverleih (Alpin und Langlauf, Rodelverleih). Die Landschaft rund um die JH ist ideal für Freizeitaktivitäten im Sommer und Winter.

Sommer: Waldwanderungen und Fahrradtouren. Winter: Alpin- und Langlaufski. Tagesfahrten zum Nationalpark, Glasfabrik, Museumsdörfer Finsterau und Tittling, Dreiflüssestadt Passau, Graphitbergwerk Kropfmühl und die goldene Stadt Prag.

In näherer Umgebung: Hallenwellenbad, Tennishalle. Unbegrenzte Spiel- und Grillmöglichkeiten am JH-Gelände

## Besonderes:

Die JH bietet Pauschalprogramme und ein Informationsvideo an.

Schließzeit: 1.11. bis 26.12.

## Träger:

DJH, Landesverband Bayern e.V.

**Nächste JH:**

Neureichenau-JH Rosenbergergut 19 km, Mauth 30 km, Saldenburg 50 km.

**Preis 1996 für Junioren:**

	(1)	(2)	(3)	(4)	(5)	(6)	(7)
Jugendherberge	18,--	25,--	29,50	4,--	5,50	6,50	8,50

(1) = Übernachtung (inkl. Frühstück)

(2) = Halbpension

(3) = Vollpension

(4) = Leihgebühr zwei Bettlaken

(5) = Leihgebühr komplette Bettwäsche

(6) = kaltes Essen / Lunchpaket

(7) = warmes Essen

## Jugendherberge Rosenbergergut

Jugendherberge Rosenbergergut



Lackenhäuser 29  
94089 Neureichenau  
Telefon: 08583/1239  
Telefax: 08583/1566

109 Betten  
Kategorie 2



### Herbergseltern:

Ilse und Erwin Boxleitner

### Besondere Eignung

Schulklassen, die einen Schullandheimaufenthalt buchen (Unterrichtsmöglichkeit)  
Schulklassen/Gruppen mit Kindern bis zu 13 Jahren; Kinder und Familienfreizeiten  
Sportgruppen(Wintersport)  
Familien (Zeitraum: Schulferien und Wochenenden)

### Anreise:

*Auto:* B 12 Passau, Waldkirchen, Jandelsbrunn, Lackenhäuser.

*Bahn:* Bahnstation Passau, von dort mit dem Bus zur JH.

### Eigenart und Lage:

Das 1818 erbaute, schloßähnliche Gutshaus Rosenbergergut liegt am südlichen Fuß des Dreisesselberges im Dreiländereck Bayern-Tschechien-Österreich. Im Seitenflügel des Hauses, dem sogenannten Ladenstöckl, weilte der Dichter des Hochwaldes, Adalbert Stifter, öfter zur Erholung.

### Ausstattung

109 Betten, aufgeteilt in 4- bis 8-Bett-Zimmer, sowie 5 2-Bett-Zimmer mit Waschgelegenheit für Begleitpersonen.

3 Aufenthaltsräume (45, 40, 20 Plätze), Skikeller und Trockenraum.

### Freizeitmöglichkeiten:

Tischtennis, Spielplatz. In unmittelbarer Nähe: Frei- und Hallenbad, sowie Tennisplätze, Hallenwellenbad, Badeseesee in Riedelsbach, Alpinski, Skilanglauf (Skischule und Verleih am Ort).

Wanderungen: Dreisesselberg, Steinernes Meer, Dreiländereck, Stift Aigen-Schlägl (Österreich), zum Stifterdenkmal, Plöckensteinersee. Nationalpark Bayer. Wald, Glashüttenbesichtigung, Webereimuseum, Dreiflüssestadt Passau, Südböhmenfahrt (Reisepaß erforderlich).

### Besonderes:

Schließzeit: 15.12. bis 26.12.

### Träger:

DJH, Landesverband Bayern e.V.

### Nächste JH:

Haidmühle-JH Frauenberg 19 km, Mauth 35 km, Passau 48 km.

### Preis 1996 für Junioren:

	(1)	(2)	(3)	(4)	(5)	(6)	(7)
Jugendherberge	17,50	24,50	29,--	4,--	5,50	6,50	8,50

(1) = Übernachtung (inkl. Frühstück)

(2) = Halbpension

(3) = Vollpension

(4) = Leihgebühr zwei Bettlaken

(5) = Leihgebühr komplette Bettwäsche

(6) = kaltes Essen / Lunchpaket

(7) = warmes Essen



# Jugendherberge Passau

Jugendherberge Passau



Oberhaus 125  
94034 Passau  
Telefon: 0851/41351  
Telefax: 0851/43709

169 Betten  
Kategorie 3



## Herbergseltern:

Andrea Becker-Otto und Fritz Otto.

## Besondere Eignung

Jugendverbände/Firmen, die Tagungen oder Seminare für Jugendliche/Auszubildende abhalten  
(Zeitraum: Oktober bis April)  
Familien (Zeitraum: Schulferien)

## Anreise:

*Auto:* A 3 Regensburg-Passau, Ausfahrt Passau-Nord, 3. Ampel links, Richtung Veste Oberhaus.  
*Bahn:* Bahnhof Passau. Citybus vom Bahnhof bis Rathausplatz (20 Min. Fußweg). Mai bis Oktober (11.30-17.00 Uhr) Pendelbus vom Rathausplatz bis JH, für Gruppen Bustransfer auf Anfrage.  
*Fahrrad:* Vom Donauradweg Richtung B 12 Freyung, über Ilzbrücke zur Veste Oberhaus.

## Eigenart und Lage:

Die Jugendherberge der über 2000 Jahre alten Dreiflüssestadt Passau liegt auf dem Georgsberg in der fast 500 Jahre alten Schutz- und Trutzburg Veste Oberhaus. Von der ehemaligen Burgtaverne hat man einen wundervollen Panoramablick über die Stadt Passau bis zu den Alpen.

## Ausstattung

169 Betten in 2 Häusern, aufgeteilt in 2- bis 16-Bett-Zimmer. Die Zimmer für Begleitpersonen sind alle, die für Familien teilweise mit eigenen Waschbecken ausgestattet. Für die Begleitpersonen stehen eigene Duschen und Toiletten zur Verfügung.  
3 Speiseräume (45, 50, 72 Plätze), davon 1 Raum als Tagungsraum nutzbar. 1 Freizeitraum (50 Plätze), 1 Clubraum (12 Plätze) und 1 Begleiteraufenthaltsraum

## Freizeitmöglichkeiten:

TV, Cassettenrecorder, Diaprojektor, Leinwand, Video, Sternwarte, Tischtennis, Bolzplatz mit Lagerfeuerstelle mit Grillmöglichkeit, Freibad, Bolzplatzbenutzung auf der Sportanlage nach Absprache.  
Ausflüge: Bayerischer Wald, Tschechische Republik, Österreich mit Bus und per Schiff,  
Fahrradwanderweg Ulm-Wien, Dreiflüßerundfahrt. Spiel zur Stadterkundung auf eigene Faust.

## Touristische Hinweise:

Dom (größte Kirchenorgel der Welt), Rathaus, Kraftwerk Kachlet, Glockengießerei, Graphitbergwerk Kropfmühl mit Geo-Lehrpfad, Römerkastell Boiotro, Mariahilfberg (Wallfahrtskloster), Ilzwanderlehrpfad (ökologische Spurensuche).

## Besonderes:

Auf Wunsch wird Vollwerternährung angeboten.  
Die JH bietet Pauschalprogramme an.  
Schließzeit: Die JH ist ganzjährig geöffnet.

**Träger:**

DJH, Landesverband Bayern e.V.

**Nächste JH:**

Neustift und Engelhartzell (Österreich) 35 km, Saldenburg 36 km,  
Neureichenau-JH Rosenbergergut 48 km.

**Preis 1996 für Junioren:**

	(1)	(2)	(3)	(4)	(5)	(6)	(7)
Jugendherberge	18,--	25,--	29,50	4,--	5,50	6,50	8,50

(1) = Übernachtung (inkl. Frühstück)

(2) = Halbpension

(3) = Vollpension

(4) = Leihgebühr zwei Bettlaken

(5) = Leihgebühr komplette Bettwäsche

(6) = kaltes Essen / Lunchpaket

(7) = warmes Essen

# Jugendherberge Tannenlohe

Jugendherberge Tannenlohe



Tannenlohe 45  
92666 Windischeschenbach  
Telefon: 09637/267, 1067  
Telefax: 09637/276

162 Betten  
Kategorie 5  
Naturschaugarten



## Herbergseltern:

Waltraud und Edgar Wolf

## Besondere Eignung

Schulklassen, die einen Schullandheimaufenthalt buchen (Unterrichtsmöglichkeit)  
Schulklassen/Gruppen, die an einem ökologischen Schullandheimaufenthalt interessiert sind  
(Umweltstudienplatz, Naturschaugarten)  
Schulklassen/Gruppen mit Kindern bis zu 13 Jahren; Kinder und Familienfreizeiten  
Jugendverbände/Firmen, die Tagungen oder Seminare für Jugendliche/Auszubildende abhalten  
Sportgruppen(Fußball, Leichtathletik)  
Rollstuhlfahrer  
Familien

## Anreise:

*Auto:* A 93 Regensburg-Weiden-Hof, Ausfahrt Falkenberg. A 6 Nürnberg-Amberg-Weiden. A 93 Hof, Ausfahrt Falkenberg. B 22 Bamberg-Bayreuth-Erbendorf. B 299 Richtung Tirschenreuth.  
*Bahn:* Bahnlinie München-Hof-Nürnberg, Bahnstation Wiesau oder Reuth bei Erbendorf.

## Eigenart und Lage:

Tannenlohe am Eingang zum wildromantischen Waldnaabtal (Naturschutzgebiet) gehört zu den schönsten Plätzen des Oberpfälzer Waldes. Bei der Jugendherberge beginnt ein Naturlehrpfad mit einer einzigartigen Pflanzenwelt. Der Weiler Tannenlohe besteht eigentlich nur aus der Jugendherberge.

## Ausstattung

162 Betten, aufgeteilt in 4- bis 6-Bett-Zimmer. Eigene Zimmer für Begleitpersonen und Familien mit Dusche/WC.  
1 Speisesaal (150 Plätze), 4 Tagesräume (20, 25, 40, 50 Plätze), Mehrzweckraum, Zeltplatz mit Sanitäreinrichtung, Grillstation.

## Freizeitmöglichkeiten:

TV, Video, Tageslicht- und Diaprojektor, Klavier, komplette Seminareinrichtung. Großer Zeltplatz mit sanitären Einrichtungen. Tischtennis, Fußball, Volleyball, Sauna, Gymnastikraum, Grillstation, Freiluftspiele, Angelsportmöglichkeiten, Wintersportmöglichkeiten (Skiverleih). Steinwald, Naturparks, Falkenberg, Teichwanderung.  
Ausflüge: Nürnberg, Bayreuth, Bamberg, Grenze zur Tschechischen Republik, Waldsassen, Glasbläserei Windischeschenbach, Fahrt nach Prag, Skigebiet im Steinwald, Brauereibesichtigung.

## Besonderes:

Die JH bietet Pauschalprogramme und spielerische Anleitungen zum Erleben des Naturschaugartens an.  
Schließzeit: 15.12. bis 15.1.

**Träger:**

DJH, Landesverband Bayern e.V.

**Nächste JH:**

Marktredwitz 32 km, Wunsiedel 36 km.

**Preis 1996 für Junioren:**

	(1)	(2)	(3)	(4)	(5)	(6)	(7)
Jugendherberge	20,--	27,--	31,50	4,--	5,50	6,50	8,50

(1) = Übernachtung (inkl. Frühstück)

(2) = Halbpension

(3) = Vollpension

(4) = Leihgebühr zwei Bettlaken

(5) = Leihgebühr komplette Bettwäsche

(6) = kaltes Essen / Lunchpaket

(7) = warmes Essen

## Jugendherberge Trausnitz

Jugendherberge Trausnitz

**zur Zeit geschlossen!**

Nähere Auskünfte gibt es bei:  
Deutsches Jugendherbergswerk  
Landesverband Bayern e.V.  
Mitgliederservice  
Mauerkircher Str. 5  
81679 München  
Telefon: 089/92209816  
Telefax: 089/92209850

# Jugendherberge Amberg

Jugendherberge Amberg



Fronfestgasse 22

92224 Amberg

Telefon: 09621/10369

38 Betten

Kategorie 1

## Herbergseltern:

Rosemarie und Michael Herbert

## Anreise:

*Auto:* A 6 Nürnberg-Amberg, Ausfahrt Ursensollen/Kastl A 93 Regensburg-Weiden, Ausfahrt Fronberg und weiter auf der B 85 nach Amberg.

*Bahn:* Nürnberg-Amberg-Furth i.W., Regensburg-Schwandorf-Amberg-Nürnberg.

## Eigenart und Lage:

Die Jugendherberge liegt im Zentrum der 950jährigen ehemaligen Residenzstadt. Das Haus umspannt in einem Bogen die Vils und wird deshalb auch Brückenhaus genannt. Wegen der zentralen Lage sind viele Ziele zu Fuß erreichbar, wie Hallenbad, Freibad, Museum, Stadtbücherei usw.

## Ausstattung

38 Betten, aufgeteilt in 4- bis 18-Bett-Zimmer.

1 Speise-/Aufenthaltsraum (40 Plätze)

## Geeignet für:

Schulfahrten.

## Freizeitmöglichkeiten:

Beheiztes Freibad, Hallenbad mit Rutsche, Sauna und Wellen, Minigolfanlage, Eiskunstlaufbahn, Stadtbücherei mit Audiothek und Spielmöglichkeiten, Stadttheater, Museum. Die Stadt bietet eine Vielzahl von Sehenswürdigkeiten, z. B. historischer Altstadt kern, Stadtmauer, vier Stadttore und Stadtbrille, sehenswerte Kirchen und bekannte Baudenkmäler.

## Besonderes:

Schließzeit: 24.12. bis 3.1.

Persönliche Anmeldungen bitte von 18 bis 19 Uhr.

## Träger:

Stadt Amberg.

## Nächste JH:

Hartenstein 40 km, Nürnberg 60 km, Regensburg 60 km.

## Preis 1996 für Junioren:

	(1)	(2)	(3)	(4)	(5)	(6)	(7)
Jugendherberge	15,50	22,50	27,--	4,--	5,50	6,50	8,50

(1) = Übernachtung (inkl. Frühstück)

(2) = Halbpension

(3) = Vollpension

(4) = Leihgebühr zwei Bettlaken

- (5) = Leihgebühr komplette Bettwäsche
- (6) = kaltes Essen / Lunchpaket
- (7) = warmes Essen

# Jugendherberge Waldmünchen

Jugendherberge Waldmünchen



Schloßhof 1  
93449 Waldmünchen  
Telefon: 09972/244, 245  
Telefax: 09972/3333

130 Betten  
Kategorie 5



## Herbergseltern:

Alois Nock; Anmeldung: Helga Haller.

## Besondere Eignung

Schulklassen, die einen Schullandheimaufenthalt buchen (Unterrichtsmöglichkeit)  
Schulklassen/Gruppen mit Kindern bis zu 13 Jahren; Kinder und Familienfreizeiten  
Musische Gruppen  
Rollstuhlfahrer

## Anreise:

*Auto:* Aus Richtung München, BAB Regensburg-Weiden, Abfahrt Teublitz, dann nach Bodenwöhr, Neunburg, Rötz, Waldmünchen.

*Bahn:* Bis Schwandorf, dann Richtung Cham und dann mit Bahn/Bus nach Waldmünchen.

## Eigenart und Lage:

Die Jugendherberge befindet sich im Jugendhaus Waldmünchen, daß auf dem malerischen Schloßberg steht. Das Pflerschloß aus dem 13. Jahrhundert wurde so renoviert und durch neue Gebäude ergänzt, daß es sowohl als Jugendherberge wie auch als Tagungshaus bestens geeignet ist.

## Ausstattung

130 Betten, aufgeteilt in 4- bis 6-Bett-Zimmer. Einzelzimmer mit Dusche/WC für Begleitpersonen. Speisesaal, mehrere Gruppenräume, Aufenthaltsraum, rustikaler Schloßkeller, Werkraum, Kinderspielzimmer.

## Freizeitmöglichkeiten:

TV und umfangreiche Medianausstattung, Tischtennis im Haus und Garten, Volleyballplatz, Freiluftschach, Fahrradverleih, Töpferofen, Disco, Grillmöglichkeit im rustikalen Schloßkeller und im Garten.

Im Ort: Minigolf, Sportplatz, Reitsport, Tennis, Wintersport, Hallenbad, idealer Ausgangspunkt für Wanderungen; Badensee mit Bootsverleih, Ausflugsmöglichkeiten in die CSR.

## Touristische Hinweise:

Trenck-Festspiele im Juli/ August.

## Besonderes:

Schließzeit: Die JH ist ganzjährig geöffnet.

## Träger:

Jugendbildungsstätte der KAB und CAJ e. V.

## Nächste JH:



Furth im Wald 20 km, Lam 30 km, Regensburg 80 km.

**Preis 1996 für Junioren:**

	(1)	(2)	(3)	(4)	(5)	(6)	(7)
Jugendherberge	20,--	27,--	31,50	4,--	5,50	6,50	8,50

(1) = Übernachtung (inkl. Frühstück)

(2) = Halbpension

(3) = Vollpension

(4) = Leihgebühr zwei Bettlaken

(5) = Leihgebühr komplette Bettwäsche

(6) = kaltes Essen / Lunchpaket

(7) = warmes Essen

## Jugendherberge Furth im Wald

Jugendherberge Furth im Wald



Daberger Str. 50  
93437 Furth im Wald  
Telefon: 09973/9254  
Telefax: 09973/2447

130 Betten  
Kategorie 3



### Herbergseltern:

Gertrud und Franz Langenwalter

### Besondere Eignung

Schulklassen/Gruppen mit Kindern bis zu 13 Jahren; Kinder und Familienfreizeiten  
Sportgruppen(Radsport, Schwimmvereine)  
Musische Gruppen (Chöre, Orchester)

### Anreise:

*Auto:* B 20.

*Bahn:* Nürnberg-Prag, Bahnstation Furth i. W.

### Eigenart und Lage:

Die Jugendherberge liegt am östlichen Stadtrand mitten im Grünen neben dem Freibad. Weiträumige Außenanlagen umgeben das Haus.

### Ausstattung

130 Betten, aufgeteilt in 4- bis 6-Bett-Zimmer. 9 Begleiterzimmer mit Waschgelegenheit sowie 3 eigene Zimmer für Familien. Zimmer für Begleiter und Familien mit separatem Sanitärbereich.  
1 Speisesaal (170 Plätze), 3 Tagesräume (30/30/40 Plätze), davon ein Raum mit Tafel. 1 Aufenthaltsraum für Begleitpersonen, 1 Discohalle mit Kamin.

### Freizeitmöglichkeiten:

Tageslicht- und Diaprojektor, TV, Stereoanlage, Video, Leinwand, Mikroskop, Tafel, Tischtennis, Disco, großzügige Grünfläche am Haus, offener Kamin, Volleyballplatz. Im Sommer ideal für Bergwanderungen (z.B. Dieberg, Hoher Bogen mit Sommerrodelbahn). Wald- u. Drachendomuseum (Festspiel "Der Drachenstich"), Waldlehrpfad, Wildgehege, Minigolf, beheiztes Freibad 100 m entfernt, Fahrten ins Arbergebiet und zum Bay. Nationalpark, Tiergehege, Glashütten, Silberbergwerk. Tagesfahrten nach Prag, Marienbad, Karlsbad. Im Winter ist bei entsprechender Schneelage Abfahrt und Langlauf am Ort möglich. Skilifte und gespurte Loipen sind vorhanden.  
Tagesfahrten in Wintersportgebiete z. B. Eck am Kaitersberg 20 km, Großer Arber 40 km können durchgeführt werden. Hallenbad mit Sauna am Ort.

### Besonderes:

Schließzeit: 1.11. bis 26.12.

Die JH bietet Pauschalprogramme an.

Ökologische Wanderungen mit Führungen können vermittelt werden..

### Träger:

DJH, Landesverband Bayern e.V.

**Nächste JH:**

Waldmünchen 20 km, Lam 20 km.

**Preis 1996 für Junioren:**

	(1)	(2)	(3)	(4)	(5)	(6)	(7)
Jugendherberge	18,--	25,--	29,50	4,--	5,50	6,50	8,50

(1) = Übernachtung (inkl. Frühstück)

(2) = Halbpension

(3) = Vollpension

(4) = Leihgebühr zwei Bettlaken

(5) = Leihgebühr komplette Bettwäsche

(6) = kaltes Essen / Lunchpaket

(7) = warmes Essen

# Jugendherberge Lam

Jugendherberge Lam



Jugendherbergsweg 1

93462 Lam

Telefon: 09943/1068

Telefax: 09943/2936

130 Betten

Kategorie 3



## Herbergseltern:

Rita und Stephan Flottmann

## Besondere Eignung

Schulklassen, die einen Schullandheimaufenthalt buchen (Unterrichtsmöglichkeit)  
Schulklassen/Gruppen mit Kindern bis zu 13 Jahren; Kinder und Familienfreizeiten  
Familien (Zeitraum: Schulferien)

## Anreise:

*Auto:* Cham-Kötzing-Lam; Regen-Zwiesel-Bayerisch Eisenstein-Lam.

*Bahn:* Schwandorf-Cham-Kötzing-Lam, vom Bahnhof Lam 20 Min. zu Fuß.

## Eigenart und Lage:

Wo es die meisten Tausender unter den Bayerwaldbergen gibt, im Tal des Weißen Regen, zwischen Bayerwaldkönig Arber (1456 m) und den Doppelgipfeln des Osser (1293 m) dort liegt der Lamer Winkel, ein Wandergebiet mit vielseitigem Freizeitangebot und im Winter Skizentrum mit Langlaufloipen und alpinen Skigebieten. Die Jugendherberge liegt 10 Minuten Fußweg von der Ortsmitte Lam am Wanderweg zum Osser.

## Ausstattung

130 Betten, aufgeteilt in 6- bis 12-Bett-Zimmer. Zimmer für Begleitpersonen mit Waschgelegenheit oder Dusche.

3 Speise-/Aufenthaltsräume (64, 42, 25 Plätze), 1 Leseraum (10 Plätze), 1 Clubraum (35 Plätze).

## Freizeitmöglichkeiten:

TV, Stereoanlage, Video, Disco, Kinderspielplatz, Grillplatz, Tischtennis und andere Spielgeräte, Volleyball, Basketball. Beheiztes Freibad, Hallenbad, Minigolf, Mineralienmuseum, Waldbegehung, Skisport Alpin- und Langlauf. Skischule, Skiverleih, Rodelbahn.

Halbtagswanderungen in das Lambachtal, Silbersbach mit Tiergehege, Kleiner und Grosser Osser: Tageswanderungen mit Bustransfer. Großer Arber mit Gr. und Kl. Arbersee, Kaitersberg (Riedelstein und Rauchröhren), Hoher Bogen (mit Sommerrodelbahn), Großer Falkenstein mit Höllbachgespreng. Tagesfahrten mit Besichtigung: Glashütten, Silberbergwerk, Waldmuseum, Nationalpark Bay. Wald, Passau, Regensburg, Prag, Pilsen.

## Besonderes:

Die JH bietet Pauschalprogramme an.

Schließzeit: 1.11. bis 26.12.

## Träger:

DJH, Landesverband Bayern e.V.

**Nächste JH:**

Bodenmais-JH Am Kleinen Arber 13 km, Bayerisch Eisenstein 22 km, Furth im Wald 25 km.

**Preis 1996 für Junioren:**

	(1)	(2)	(3)	(4)	(5)	(6)	(7)
Jugendherberge	18,--	25,--	29,50	4,--	5,50	6,50	8,50

(1) = Übernachtung (inkl. Frühstück)

(2) = Halbpension

(3) = Vollpension

(4) = Leihgebühr zwei Bettlaken

(5) = Leihgebühr komplette Bettwäsche

(6) = kaltes Essen / Lunchpaket

(7) = warmes Essen

# Jugendherberge Regensburg

Jugendherberge Regensburg



Wöhrdstr. 60  
93059 Regensburg  
Telefon: 0941/57402  
Telefax: 0941/52411

203 Betten  
Kategorie 5



## Herbergseltern:

Eva und Alfred Otto

## Besondere Eignung

Familien

## Anreise:

*Auto:* A 3 Nürnberg-Passau, Ausfahrt Regensburg (Burgweinting), Landshuter Straße, Weißenburger Straße; A 9/A 93 München-Hof-Regensburg. Autobahnausfahrt Regensburg-Pfaffenstein, Frankenstraße rechts abbiegen, Nordgaustraße.

*Bahn:* Vom Bahnhof Regensburg ist die JH in 30 Min. zu Fuß, mit Buslinie 17 bis Haltestelle Eisstadion, zu erreichen.

## Eigenart und Lage:

Regensburg, in dessen Stadtkern bis heute eine mittelalterliche Großstadt erhalten blieb, kann auf eine annähernd 2000jährige Geschichte zurückblicken. Im Mittelalter war es eins der großen wirtschaftlichen, geistigen und politischen Zentren Europas, eine Stadt glanzvoller Fürsten- und Reichsversammlungen. Bairische Herzöge machten Regensburg zu ihrer ersten Hauptstadt. Heute ist Regensburg mit ca. 128000 Einwohnern Zentrum Ostbayerns.

Die Jugendherberge befindet sich auf der Donauinsel Unterer Wöhrd, 15 Minuten zu Fuß vom Stadtzentrum entfernt.

## Ausstattung

203 Betten, aufgeteilt in 4- bis 8-Bett-Zimmer. Die meisten Zimmer mit Waschgelegenheit. Eigene Zimmer mit Dusche/WC für Begleitpersonen.

2 Speisesäle (je 100 Plätze), 2 Aufenthaltsräume (je 40 Plätze), 1 Aufenthaltsraum mit 16 Plätzen (Fernseher und Bücherei), 1 Aufenthaltsraum mit 18 Plätzen (Raucherzimmer).

## Freizeitmöglichkeiten:

TV, Bücherei, Klavier, Tischtennis, Fußballkicker, Leihfahrräder, Bolzplatz mit Fußballtoren. Die Stadt Regensburg bietet ein übergroßes Angebot an Sehenswürdigkeiten (1.200 mittelalterliche Häuser). Tages- und Halbtagesausflüge zur Walhalla, Befreiungshalle bei Kelheim, in den Bay. Wald und nach München.

## Besonderes:

Schließzeit: 15.11. bis 15.1.

## Träger:

DJH, Landesverband Bayern e.V.

## Nächste JH:

Ihrlerstein-JH Kelheim 24 km, Straubing 45 km, Landshut 70 km.

**Preis 1996 für Junioren:**

	(1)	(2)	(3)	(4)	(5)	(6)	(7)
Jugendherberge	20,--	27,--	31,50	4,--	5,50	6,50	8,50

(1) = Übernachtung (inkl. Frühstück)

(2) = Halbpension

(3) = Vollpension

(4) = Leihgebühr zwei Bettlaken

(5) = Leihgebühr komplette Bettwäsche

(6) = kaltes Essen / Lunchpaket

(7) = warmes Essen

# Jugendherberge Ebrach

Jugendherberge Ebrach



Horbachweg 7  
96157 Ebrach  
Telefon: 09553/271  
Telefax: 09553/1657

76 Betten  
Kategorie 2



## Herbergseltern:

Elisabeth Roheger

## Anreise:

*Auto:* A 3, Ausfahrt Schweinfurt Süd, oder Geiselwind. Ebrach liegt an der B 22, etwa in der Mitte zwischen Bamberg und Würzburg.

*Bahn:* Tägliche Busverbindung von Würzburg (1) und Bamberg (6).

## Eigenart und Lage:

Der Erholungsort Ebrach liegt mitten im Naturpark Steigerwald zwischen Bamberg und Würzburg. Das kleine gemütliche Haus vermittelt eine individuelle Atmosphäre. Rund um die Jugendherberge kann eine sehr große Außenanlage genutzt werden.

## Ausstattung

76 Betten, aufgeteilt in 6- bis 10-Bett-Zimmer; 3 Begleiterzimmer.  
1 Speiseraum (50 Plätze), 1 Aufenthaltsraum (30 Plätze), 1 Discokeller.

## Freizeitmöglichkeiten:

TV, Diaprojektor, Leinwand, Tafel, Tischtennis. Die frühere Zisterzienseralte bietet Orgelkonzerte, kunsthistorische Führungen und kulturelle Veranstaltungen. Waldexkursionen können mit dem örtl. Forstamt vereinbart werden. Sonstige Einrichtungen: Waldlehrpfad, Sportplatz, Volleyball, Bolzplatz, Spielplätze, Abenteuerspielplatz, Grillplatz, Waldmuseum, Warmwasserfreibad, Tennisplatz, Tischtennis, Minigolf. Die JH ist als zentraler Wanderstützpunkt bestens geeignet, ca. 100 km Wanderwege in Ebrach und ca. 1600 km im Steigerwald.

Ausflugsfahrten: Bamberg, Würzburg, Nürnberg, Rothenburg, Vierzehnheiligen, Rhön, fränk. Weinland. Freizeitland Geiselwind.

## Besonderes:

Schließzeit: 1.12. bis 31.1.

## Träger:

DJH, Landesverband Bayern e.V.

## Nächste JH:

Bamberg 40 km, Königsberg 40 km, Würzburg 44 km.

## Preis 1996 für Junioren:

	(1)	(2)	(3)	(4)	(5)	(6)	(7)
Jugendherberge	17,50	24,50	29,--	4,--	5,50	6,50	8,50

(1) = Übernachtung (inkl. Frühstück)



- (2) = Halbpension
- (3) = Vollpension
- (4) = Leihgebühr zwei Bettlaken
- (5) = Leihgebühr komplette Bettwäsche
- (6) = kaltes Essen / Lunchpaket
- (7) = warmes Essen

# Jugendherberge Bamberg

Jugendherberge Bamberg



Oberer Leinritt 70  
96049 Bamberg  
Telefon: 0951/56002  
Telefax: 0951/55211

84 Betten  
Kategorie 3



## Herbergseltern:

Carla und Hans Schumm

## Besondere Eignung

Schulklassen, die einen Schullandheimaufenthalt buchen (Unterrichtsmöglichkeit)  
Schulklassen/Gruppen mit Kindern bis zu 13 Jahren; Kinder und Familienfreizeiten

## Anreise:

*Auto:* A 3 Würzburg-Nürnberg, Ausfahrt Bamberg, auf der BAB 505 weiter bis Ausfahrt Pettstadt, weiter zum Stadtteil Bug. A 73 Nürnberg-Bamberg, Ausfahrt Bamberg-Süd zum Stadtteil Bug. A 70 Schweinfurt-Bayreuth, Ausfahrt Bamberg Centrum (Berlinger Ring), weiter Richtung Klinikum zum Stadtteil Bug. B 22 Würzburg-Bamberg, an der Stadtgrenze Ausfahrt Bug.

*Bahn:* Frankfurt/M.-Würzburg-Bamberg-Nürnberg. Ab Bahnhof Buslinie 1 bis ZOB (Promenade), weiter mit Linie 18 Richtung Bug (Haltestelle Rodelbahn).

## Eigenart und Lage:

Fränkisches Rom wird sehr gern die ehrwürdige Bischofsstadt genannt, weil sie wie die Mittelmeermotropole auf sieben Hügeln erbaut wurde. Bamberg, eine der vier größten Städte des Regierungsbezirkes Oberfranken, liegt an den Ostläufern des Steigerwaldes in einem weiten Talkessel der Regnitz in 231-386 m über NN.

2 km vom Altstadtbereich entfernt befindet sich die Jugendherberge, Stadtteil Bug, Nähe Klinikum. Das ehemalige Bootshaus liegt alleinstehend am südlichen Stadtrand, direkt an der Regnitz und vermittelt eine individuelle Atmosphäre.

## Ausstattung

Die Jugendherberge verfügt über 84 Betten, angeordnet in drei 8-Bettzimmer, fünf 6-Bettzimmer, fünf 4-Bettzimmer und fünf 2-Bettzimmer. Die Leiter- und Familienzimmer sind mit Waschgelegenheiten ausgestattet.

1 Speisesaal (90 Plätze), 3 Tagungsräume (15/20/30 Plätze), 1 Freizeitraum (30 Plätze).

## Freizeitmöglichkeiten:

**Technische Einrichtung und Medien:** Videogerät (VHS), Diaprojektor, Fax, Tafel, Leinwand, Farbfernsehgerät, Gitarre, Klavier, Tischtennisplatten, Fußballkicker, Bücher, Spiele, Disco.

**Beim Haus:** Tischtennis, Federball, Grillplatz;

**In der Nähe:** Sportplatz, Grillplatz, Trimpfad, Waldsportpfad, Minigolfplatz, Lagerfeuerstelle, Bootsverleih. Erholungszentrum "Hain", ein herrlicher Naturpark mit reichem und seltenen Baumbestand.

**Im Zentrum:** Hallen- und Freibad.

**Kulturelles:** Kaiserdom, Alte Hofhaltung, Residenz, Rosengarten, Michaelskirche, Altenburg, Altes Rathaus. Dominikanerkreuzgang, Karmelitenkloster, Sternwarte, ETA-Hoffmann-Haus und Theater, Böttingerhaus, Wasserschloß Concordia, Staatsarchiv, 10 Museen, Stollenanlagen, Stephansberg, Katakomben. **Wanderungen und Ausflüge** z.B. in die fränkische Schweiz, nach Coburg, Thüringen,

Würzburg, Nürnberg und Rothenburg o.d.T.; Bamberger Hafenrundfahrt vorbei an "Klein-Venedig" kann vermittelt werden. Entsprechende Programme sind in der JH erhältlich.

### **Besonderes:**

Schließzeit: 15.12. bis 31.1.

Die JH bietet Pauschalprogramme (Romantisches Bamberg) und eine Informationsbroschüre "Romantisches Bamberg" an.

### **Bamberger Stadtinformation**

Bamberg in Stichworten

Bamberger Geschichte

Ein Stadtrundgang durch Bamberg

Spaziergänge und Ausflüge

Museen, Sammlungen, Sehenswürdigkeiten

### **Träger:**

Stadt Bamberg.

### **Nächste JH:**

Ebrach 35 km, Lichtenfels 35 km, Königsberg 30 km, Coburg 50 km, Bayreuth 60 km, Kulmbach 50 km, Erlangen 40 km, Nürnberg 60 km, Streitberg 40 km, Gößweinstein 50 km, Pottenstein 60 km.

### **Preis 1996 für Junioren:**

	(1)	(2)	(3)	(4)	(5)	(6)	(7)
Jugendherberge	18,--	25,--	29,50	4,--	5,50	6,50	8,50

(1) = Übernachtung (inkl. Frühstück)

(2) = Halbpension

(3) = Vollpension

(4) = Leihgebühr zwei Bettlaken

(5) = Leihgebühr komplette Bettwäsche

(6) = kaltes Essen / Lunchpaket

(7) = warmes Essen

# Jugendherberge Coburg

Jugendherberge Coburg



Parkstr. 2  
96450 Coburg  
Telefon: 09561/15330  
Telefax: 09561/28653

145 Betten  
Kategorie 5



## Herbergseltern:

Elisabeth und Thom Roessler

## Besondere Eignung

Schulklassen, die einen Schullandheimaufenthalt buchen (Unterrichtsmöglichkeit)  
Schulklassen/Gruppen mit Kindern bis zu 13 Jahren; Kinder und Familienfreizeiten  
Jugendverbände/Firmen, die Tagungen oder Seminare für Jugendliche/Auszubildende abhalten  
(Zeitraum: November bis Februar)  
Musische Gruppen (Zeitraum: November bis Februar)  
Familien

## Anreise:

*Auto:* A 7; A 73/B 4; B 173/303 Hof-Coburg; A 4 (E 40). B 19 oder B 4 Erfurt-Coburg (Thüringer Wald).  
*Bahn:* Ab Bahnhof Buslinie 1 + 5 bis Haltestelle Ketschendorf oder Buslinie 6 bis Haltestelle Neue Heimat.

## Eigenart und Lage:

Das romantische Schloß der einst berühmten Sängerin Rosine Stoltz bildet zusammen mit dem modernen Anbau ein attraktives, vielfältig nutzbares Jugendherbergs-Ensemble.  
Am südlichen Stadteingang, 20 Geh-/5 Busminuten zur City, liegt die Jugendherberge inmitten des historischen Schloßparks, der heute als (öffentliche) Grünanlage für Sport-, Spiel- und Erholungsmöglichkeiten ausgebaut ist.

## Ausstattung

145 Betten, aufgeteilt in 3-, 4-, 6- 8-Bett-Zimmer; jeweils zugeordnet Begleiterzimmer mit Dusche/WC.  
Eigene Zimmer für Familien.  
1 Speiseraum (130 Plätze), 4 Aufenthaltsräume (60/30/30/18 Plätze), davon einer als Disco nutzbar; 1 historischer Musikraum (mit Klavier), 1 Aufenthaltsraum für Begleiter, Tischtenniskeller, Gewölbekeller.

## Freizeitmöglichkeiten:

Disco, Klavier, Gitarre, Sport, TT, Video, Musikanlage, Dia- und Overheadprojektor, Tafel.  
Am Haus/Park: Grillplatz, TT, Sport- und Kinderspielplatz Spielwiese (öffentlich).  
Im Ort: Hallen-, Freibad und Wellenbad, Kinos.

## Touristische Hinweise:

Regelmäßige Rundgänge/Führungen durch das historische Coburg, Schloß Ehrenburg mit Gemädegalerie, Glasbläsereien, Schäferei-, Ackerbaumuseum, Spielzeug- und Puppenmuseum, Naturmuseum, Veste Coburg mit bedeutenden Kunstsammlungen, Lutherzimmer, Landestheater.  
Markierte Wander- u. Radwege führen durch eine der schönsten Kultur- und Naturlandschaften Oberfrankens; auch der Thüringer Wald steht dem Gast offen. Besondere Ziele: Vierzehnheiligen, Kloster Banz, Dorf Seßlach, Wildpark Schloß Tambach, "Rennsteig" (Thüringer Wald).

**Besonderes:**

Schließzeit: 1.12.bis 31.1.

Die JH bietet ein Informationsvideo an.

**Träger:**

DJH, Landesverband Bayern e.V.

**Nächste JH:**

Lichtenfels 17 km, Kronach 31 km, Bamberg 45 km.

**Preis 1996 für Junioren:**

	(1)	(2)	(3)	(4)	(5)	(6)	(7)
Jugendherberge	20,--	27,--	31,50	4,--	5,50	6,50	8,50

(1) = Übernachtung (inkl. Frühstück)

(2) = Halbpension

(3) = Vollpension

(4) = Leihgebühr zwei Bettlaken

(5) = Leihgebühr komplette Bettwäsche

(6) = kaltes Essen / Lunchpaket

(7) = warmes Essen

# Jugendherberge Lichtenfels

Jugendherberge Lichtenfels

Alte Coburger Str. 43  
96215 Lichtenfels  
Telefon: 09571/71039

90 Betten  
Kategorie 3



## Herbergseltern:

Gabriele Naß und Dirk Osterthun-Naß

## Besondere Eignung

Schulklassen/Gruppen mit Kindern bis zu 13 Jahren; Kinder und Familienfreizeiten

## Anreise:

*Auto:* A 3 Nürnberg-Würzburg, Ausfahrt Erlangen oder Bamberg. A 73 Nürnberg-Bamberg, B 173 nach Lichtenfels, A 6 Berlin-Nürnberg, Ausfahrt Kulmbach-Lichtenfels.

*Bahn:* München-Nürnberg-Bamberg-Lichtenfels; Frankfurt-Würzburg-Bamberg-Lichtenfels; Berlin-Ludwigstadt-Lichtenfels; vom Bahnhof in 20 Min. zu Fuß erreichbar.

## Eigenart und Lage:

Am Rande eines Waldgebietes mit zahlreichen Wanderwegen liegt die Jugendherberge auf einer Anhöhe. Der gemütliche Speisesaal bietet einen Panoramablick über das Obermaintal; der große Garten eignet sich für Außenaktivitäten.

## Ausstattung

90 Betten, aufgeteilt in 1- bis 10-Bett-Zimmer; davon 6 Zimmer mit Waschgelegenheit für Begleitpersonen oder Familien.

1 Speise-/Aufenthaltsraum (60 Plätze), 1 Speise-/Aufenthaltsraum (32 Plätze), 1 Tischtennis- bzw. Discoraum im Keller.

## Freizeitmöglichkeiten:

Dia- und Tageslichtprojektor, TV, Leinwand und Tafel, Tischtennis, Spielwiese, Grillplatz, Minigolfanlage und Fußballplatz in unmittelbarer Nähe, Korbflechtkurse auf Anfrage.

Hallenbad ca. 45 Min. Gehzeit.

## Touristische Hinweise:

Heimatmuseum, Korbmuseum, Wallfahrtsort Vierzehnheiligen, Kloster Banz, Staffelberg(Thermalbad). Ausflüge: Fränkische Schweiz (Burgen und Tropfsteinhöhlen); Coburg (Veste), Bamberg (Altstadt, Dom), Kulmbach (Zinnfigurenmuseum).

## Besonderes:

Schließzeit: 15.12. bis 31.1.

## Träger:

Stadt Lichtenfels.

## Nächste JH:

Coburg 17 km, Kronach 25 km, Bamberg 35 km.

**Preis 1996 für Junioren:**

	(1)	(2)	(3)	(4)	(5)	(6)	(7)
Jugendherberge	18,--	25,--	29,50	4,--	5,50	6,50	8,50

(1) = Übernachtung (inkl. Frühstück)

(2) = Halbpension

(3) = Vollpension

(4) = Leihgebühr zwei Bettlaken

(5) = Leihgebühr komplette Bettwäsche

(6) = kaltes Essen / Lunchpaket

(7) = warmes Essen

# Jugendherberge Kronach

Jugendherberge Kronach



Festung Rosenberg

96317 Kronach

Telefon: 09261/94412, 97312

106 Betten

Kategorie 2

## Herbergseltern:

Renate und Josef Schmidt

## Besondere Eignung

Schulklassen/Gruppen mit Kindern bis zu 13 Jahren; Kinder und Familienfreizeiten

## Anreise:

*Auto:* B 85, B 303, Frankenschnellweg A 73-B 173, A 9 Nürnberg-Berlin, Ausfahrt Kulmbach.

*Bahn:* Bahnlinie München-Kronach-Berlin, vom Bahnhof Kronach 15 Min. zu Fuß.

## Eigenart und Lage:

Kronach liegt am Südrand des Frankenwaldes - seit der Grenzöffnung wieder im Grünen Herzen Deutschlands.

Inmitten der Festung Rosenberg - einer der größten, noch erhaltenen mittelalterlichen Befestigungsanlagen Deutschlands - liegt die Jugendherberge.

## Ausstattung

106 Betten, aufgeteilt in 1- bis 12-Bett-Zimmer, davon 1- bis 3-Bett-Zimmer mit Waschgelegenheit für Begleitpersonen.

1 romantischer Speiseraum (106 Plätze), 1 Aufenthaltsraum (60 Plätze).

## Freizeitmöglichkeiten:

Bolz- und Grillplatz, Tischtennis, großer Festungspark, TV, Video. Hallen- und Freibad am Kreuzberg, 200 km markierte Wanderwege, Festungsführung.

## Touristische Hinweise:

Frankenwaldmuseum "Fränkische Galerie", verschiedene Galerien im Stadtgebiet, Heunischenburg (Ausgrabungen), Naturpark Frankenwald, Burg Lauenstein, Wasserschloß Mitwitz, Flößermuseum Unterrodach, Kulmbach, Plassenburg, Zinnfigurenmuseum, Coburg, Lichtenfels, Michelau-Korbwarenmuseum, Vierzehnheiligen, Schloß Banz, Bamberg, Floßfahrt in Wallenfels auf der Wilden Rodach.

## Besonderes:

Schließzeit: 1.11. bis 31.3.

Gruppen werden nach vorheriger Anmeldung und Zusage aufgenommen.

## Träger:

Stadt Kronach.

## Nächste JH:

Kulmbach 24 km, Lichtenfels 25 km, Coburg 30 km.

## Preis 1996 für Junioren:



	(1)	(2)	(3)	(4)	(5)	(6)	(7)
Jugendherberge	17,50	24,50	29,--	4,--	5,50	6,50	8,50

(1) = Übernachtung (inkl. Frühstück)

(2) = Halbpension

(3) = Vollpension

(4) = Leihgebühr zwei Bettlaken

(5) = Leihgebühr komplette Bettwäsche

(6) = kaltes Essen / Lunchpaket

(7) = warmes Essen

# Jugendherberge Kulmbach

Jugendherberge Kulmbach



Mangersreuther Str. 43

95326 Kulmbach

Telefon: 09221/7243

90 Betten

Kategorie 3

## Herbergseltern:

Karin Albrecht

## Besondere Eignung

Familien (Zeitraum: Schulferien und Wochenenden)

## Anreise:

*Auto:* Würzburg-Nürnberg, Ausfahrt Bamberg, auf der B 505 zur Ausfahrt Kulmbach/Bayreuth, auf der B 85 bis Kulmbach; A 9 München-Berlin, Autobahndreieck Kulmbach/Bayreuth, Zubringer bis Ausfahrt Kulmbach/Bayreuth.

*Bahn:* Bamberg-Lichtenfels/Hochstadt-Kulmbach-Hof, vom Bahnhof Kulmbach Buslinie 2.

## Eigenart und Lage:

Die JH liegt am westlichen Stadtrand, oberhalb des Zusammenflusses von Rotem und Weißem Main und etwa 3 km vom Stadtkern entfernt.

## Ausstattung

90 Betten, aufgeteilt in 6- bis 12-Bett-Zimmer; 1- und 3-Bett-Zimmer mit Waschgelegenheit für Begleitpersonen.

1 großer Speise-/Aufenthaltsraum (teilbar, ca. 90 Plätze), 1 kleiner Speise-/Aufenthaltsraum (ca. 20 Plätze)

## Freizeitmöglichkeiten:

Dia- und Filmprojektor, Leinwand, TV, Stereoanlage, Tafel, Liegewiese, Lagerfeuer- und Grillplatz, Tischtennis. Spiel- und Freizeitanlagen 10 Min. vom Haus entfernt. Frei- und Hallenbad, Eislaufbahn, Minigolf, Reiten, Badesee Trebgast im Ort.

## Touristische Hinweise:

Traditionsreiche Bierbrauerstadt, mittelalterliche Gebäude- und Wehranlagen, Plassenburg mit weltbekanntem Zinnfiguren-Museum, Deutsches Dampflok-Museum (vorherige Anmeldung nötig), Betriebsbesichtigungen von Brauereien und Handtöpferei möglich. In der näheren Umgebung Radwanderwege, Naturlehrpfad. Fahrten ins Fichtelgebirge, Frankenwald, Fränkische Schweiz, sowie nach Sachsen und Thüringen, können organisiert werden. Zinnfiguren-Gießkurse auf Anfrage.

## Besonderes:

Schließzeit: 22.12. bis 10.1. und 15.8. bis 10.9.

## Träger:

"Die Naturfreunde" e. V.

## Nächste JH:

Wirsberg 17 km, Kronach 24 km, Bayreuth 25 km.

## Preis 1996 für Junioren:

	(1)	(2)	(3)	(4)	(5)	(6)	(7)
Jugendherberge	18,--	25,--	29,50	4,--	5,50	6,50	8,50

(1) = Übernachtung (inkl. Frühstück)

(2) = Halbpension

(3) = Vollpension

(4) = Leihgebühr zwei Bettlaken

(5) = Leihgebühr komplette Bettwäsche

(6) = kaltes Essen / Lunchpaket

(7) = warmes Essen

# Jugendherberge Wirsberg

Jugendherberge Wirsberg



Sessenreuther Str. 31  
95339 Wirsberg  
Telefon: 09227/6432

95 Betten  
Kategorie 3

## Herbergseltern:

Lieselotte Gahn

## Besondere Eignung

Schulklassen, die einen Schullandheimaufenthalt buchen (Unterrichtsmöglichkeit)

Musische Gruppen (Chöre)

Familien

## Anreise:

*Auto:* A 9 Nürnberg-Berlin, Ausfahrt Bad Berneck (4 km), Richtung Kronach, Wirsberg.

*Bahn:* Bayreuth-Bahnstation Neuenmarkt-Wirsberg, dann in 30 Min. zu Fuß erreichbar.

## Eigenart und Lage

Nahe der Bierstadt Kulmbach sowie der Festspielstadt Bayreuth liegt der Luftkurort Wirsberg, die Jugendherberge in ruhiger Hanglage am südlichen Ortsrand. Zwischen Frankenwald und Fichtelgebirge gelegen, ist das Haus ideal zum Wandern geeignet.

## Ausstattung

95 Betten, aufgeteilt in 4- bis 6-Bett-Zimmer, sowie 1 3-Bett-Zimmer und 5 1-Bett-Zimmer, teilweise mit Waschgelegenheit.

1 Speisesaal (90 Plätze), 2 Aufenthaltsräume (100 bzw. 35 Plätze).

## Freizeitmöglichkeiten:

TV, Klavier, Gesellschaftsspiele, Bolzplatz, Spielplatz, Tischtennis. Freibad mit Großwasserrutsche, Tennisschule, Betriebsbesichtigungen sind möglich. Idealer Ausgangspunkt für Wanderungen. Ausflüge: Fichtelgebirge, Frankenwald. Das Gebiet ist besonders für geologische Exkursionen geeignet.

## Touristische Hinweise:

Bayreuth, Kulmbach. Deutsches Dampflokomotivenmuseum in Nürnberg, Silbereisenbergwerk im Fichtelgebirge und Sommerrodelbahn.

## Besonderes:

Schließzeit: 24.12. bis 7.1.

## Träger:

Verein für Jugendpflege e. V. Kulmbach.

## Nächste JH:

Kulmbach 17 km, Bayreuth 22 km, Kronach 32 km.

## Preis 1996 für Junioren:

	(1)	(2)	(3)	(4)	(5)	(6)	(7)
Jugendherberge	18,--	25,--	29,50	4,--	5,50	6,50	8,50

- (1) = Übernachtung (inkl. Frühstück)
- (2) = Halbpension
- (3) = Vollpension
- (4) = Leihgebühr zwei Bettlaken
- (5) = Leihgebühr komplette Bettwäsche
- (6) = kaltes Essen / Lunchpaket
- (7) = warmes Essen

# Jugendherberge Hof

Jugendherberge Hof



Beethovenstr. 44  
95032 Hof  
Telefon: 09281/93277  
Telefax: 09281/92016

91 Betten  
Kategorie 4



## Herbergseltern:

Doris und Alois Borgs

## Besondere Eignung

Sportgruppen(Landesleistungszentrum für Kunstturnen)

Familien (Zeitraum: Schulferien und am Wochenende)

## Anreise:

*Auto:* A 9 Nürnberg-Berlin, Ausfahrt Hof, Richtung Klinikum.

*Bahn:* Nürnberg-Hof-Berlin. Vom Bahnhof mit der Buslinie 3 und 7 bis Münsterschulde, von dort 10 Min. zu Fuß.

## Eigenart und Lage:

Hof liegt im Schnittpunkt zwischen Frankenwald, Fichtel- und Erzgebirge. Die Jugendherberge befindet sich im Münsterviertel am südlichen Stadtrand von Hof.

## Ausstattung

91 Betten, aufgeteilt in 4- bis 10-Bett-Zimmer. 6 Zimmer für Begleitpersonen oder Familien mit Dusche/WC oder Waschgelegenheit.

1 Speiseraum (94 Plätze), 2 Aufenthaltsräume (25 bzw. 10 Plätze), 1 Tischtennisraum, 1 Partyraum, 1 Aufenthaltsraum für Begleitpersonen, 1 Selbstkocherküche sowie 1 Wasch- und Trockenraum.

## Freizeitmöglichkeiten:

Stereoanlage, TV, Video, Dia- und Tageslichtprojektor, Tischtennis, Disco, Grillplatz.

Landesleistungszentrum für Kunstturnen. Untreusee: Baden, Segeln, Surfen. Im Winter Skianfängerpiste im Stadtpark, 50 Skilifte im Landkreis, Langlaufloipen, Rodelbahn, Eisstockbahn, Eisstockschießen und Kunsteisstadion.

## Touristische Hinweise:

Lorenzkirche, Hospitalkirche, Michaeliskirche, Städt. Museum, Volkssternwarte, Burg Saalenstein mit Wildgehege, Dampflokmuseum Neumarkt-Wirsberg, Wunsiedel mit Luisenburg und Felsenlabyrinth.

## Besonderes:

Schließzeit: 20.12. bis 31.1.

## Träger:

DJH, Landesverband Bayern e.V.

## Nächste JH:

Hohenberg 40 km, Wunsiedel 40 km.

**Preis 1996 für Junioren:**

	(1)	(2)	(3)	(4)	(5)	(6)	(7)
Jugendherberge	19,--	26,--	30,50	4,--	5,50	6,50	8,50

(1) = Übernachtung (inkl. Frühstück)

(2) = Halbpension

(3) = Vollpension

(4) = Leihgebühr zwei Bettlaken

(5) = Leihgebühr komplette Bettwäsche

(6) = kaltes Essen / Lunchpaket

(7) = warmes Essen

# Jugendherberge Hohenberg

Jugendherberge Hohenberg



Auf der Burg  
95691 Hohenberg  
Telefon: 09233/1587  
Telefax: 09233/5586

147 Betten  
Kategorie 3



## Herbergseltern:

Norbert Blume

## Besondere Eignung

Schulklassen, die einen Schullandheimaufenthalt buchen (Unterrichtsmöglichkeit)  
Schulklassen/Gruppen mit Kindern bis zu 13 Jahren; Kinder und Familienfreizeiten  
Jugendverbände/Firmen, die Tagungen oder Seminare für Jugendliche/Auszubildende abhalten  
Musische Gruppen (Chöre, Orchester)  
Familien

## Anreise:

*Auto:* B 303 bis Schirnding.

*Bahn:* Nürnberg-Marktredwitz, Bahnstation Schirnding, Busverbindung ab Bahnhof bis Hohenberg.

## Eigenart und Lage:

Die Jugendherberge auf der Burg Hohenberg liegt im östlichen Fichtelgebirge, direkt an der Grenze zur Tschechischen Republik. Im Jahre 1222 wurde Hohenberg erstmals erwähnt und diente bis ins ausgehende 18. Jahrhundert als Grenzfestung. Heute gilt Hohenberg als die besterhaltene Burganlage in Nordostoberfranken.

## Ausstattung

147 Betten, aufgeteilt in 1- bis 18-Bett-Zimmer, teilweise mit Waschgelegenheit/WC.  
3 Speiseräume (90/30/26 Plätze), 5 Aufenthaltsräume (60/60/30/28/28 Plätze), 1 Aufenthaltsraum für Lehrer/Betreuer, 1 kleiner Aufenthaltsraum im Felsenturm (30 Plätze).

## Freizeitmöglichkeiten:

Video, TV, HiFi, Filmprojektor (8 mm und 16 mm), Dia- und Tageslichtprojektor, Tafel, Leinwand, Tischtennis, Bolzplatz, Spielwiese, "Feuerring" auf dem Burgwall. Trimm-Dich-Pfad. Langlauf- und Rodelmöglichkeiten. Minigolf und Kegelbahn in der Nähe. Werksbesichtigungen (Porzellan- und Glasfabriken) möglich. Idealer Ausgangsort für Tagesausflüge in die CR. (Ausländische Gäste benötigen ein Visum)

## Träger:

Sudetendt. Sozialwerk e. V.

## Nächste JH:

Marktredwitz 18 km, Wunsiedel 25 km, Hof 40 km.

## Preis 1996 für Junioren:

	(1)	(2)	(3)	(4)	(5)	(6)	(7)
--	-----	-----	-----	-----	-----	-----	-----



Jugendherberge 18,-- 25,-- 29,50 4,-- 5,50 6,50 8,50

- (1) = Übernachtung (inkl. Frühstück)
- (2) = Halbpension
- (3) = Vollpension
- (4) = Leihgebühr zwei Bettlaken
- (5) = Leihgebühr komplette Bettwäsche
- (6) = kaltes Essen / Lunchpaket
- (7) = warmes Essen

# Jugendherberge Wunsiedel

Jugendherberge Wunsiedel



Am Katharinenberg 4  
95632 Wunsiedel  
Telefon: 09232/1851  
Telefax: 09232/70629

112 Betten  
Kategorie 5



## Herbergseltern:

Gisela und Wilhelm Dittrich

## Besondere Eignung

Schulklassen, die einen Schullandheimaufenthalt buchen (Unterrichtsmöglichkeit)  
Schulklassen/Gruppen mit Kindern bis zu 13 Jahren; Kinder und Familienfreizeiten  
Jugendverbände/Firmen, die Tagungen oder Seminare für Jugendliche/Auszubildende abhalten  
Musische Gruppen (Chöre)  
Rollstuhlfahrer  
Familien (Zeitraum: Schulferien und Wochenenden)

## Anreise:

*Auto:* Autobahn Berlin-Nürnberg-München, Abfahrt Bad Berneck, weiter auf B 303 nach Wunsiedel.  
*Bahn:* Bhf. Hohenbrunn (Strecke Hof-München).

## Eigenart und Lage:

Die Lage auf der Anhöhe des Katharinenberges ermöglicht einen wunderbaren Ausblick auf die Umgebung. Das neu erbaute Haus liegt am Rande eines riesigen Wald- und Freizeitgeländes, 16 Gehminuten von der Innenstadt.  
Wunsiedel ist ein mittelalterliches Städtchen mit 11000 Einwohnern, bekannt durch den Dichter Jean Paul und eines der größten Naturtheater Deutschlands.

## Ausstattung

112 Betten, aufgeteilt in 4- bis 6-Bett-Zimmer mit je 2 Waschbecken. 2 Behindertenschlafräume. Eigene Zimmer für Begleitpersonen und Familien mit Dusche/WC und Telefon.  
1 Speisesaal (112 Plätze), 6 Aufenthalts- und Mehrzweckräume (80 Plätze mit Trennwand, 50, 30, 40, 25, 25 Plätze).

## Freizeitmöglichkeiten:

Im Haus: Tischtennis, Kicker, Discoroom. Hinter dem Haus liegt ein riesiges Freizeitgelände mit Tischtennis-Platten und Grillhäuschen.  
Wanderungen rund um den Ochsenkopf, Sommerrodelbahn in Bischofsgrün, Fichtelsee mit Ruder- und Badegelegenheit, Ausflüge nach Bayreuth, Hof, Waldsassen, in die CSR (Marienbad, Karlsbad, Eger, Prag). Ausländische Gäste benötigen ein Visum und einen Reisepaß.

## Besonderes:

Schließzeit: 1.11. bis 31.12.

## Träger:

DJH, Landesverband Bayern e.V.

**Nächste JH:**

Marktredwitz 7 km, Windischeschenbach-JH Tannenlohe 25 km.

**Preis 1996 für Junioren:**

	(1)	(2)	(3)	(4)	(5)	(6)	(7)
Jugendherberge	20,--	27,--	31,50	4,--	5,50	6,50	8,50

(1) = Übernachtung (inkl. Frühstück)

(2) = Halbpension

(3) = Vollpension

(4) = Leihgebühr zwei Bettlaken

(5) = Leihgebühr komplette Bettwäsche

(6) = kaltes Essen / Lunchpaket

(7) = warmes Essen

# Jugendherberge Marktredwitz

Jugendherberge Marktredwitz



Wunsiedler Str. 29  
95615 Marktredwitz  
Telefon: 09231/81082

36 Betten  
Kategorie 2



## Herbergseltern:

Jutta Hupfer

## Anreise:

*Auto:* Über B 303, B 48 und B 15 (A 93).

*Bahn:* Bahnlinie München-Marktredwitz-Berlin und Nürnberg-Marktredwitz-Prag. Vom Bahnhof in 20 Min. zu erreichen.

## Eigenart und Lage:

Die frühere Reichsstadt Marktredwitz liegt an der Nahtstelle zwischen Franken und Altbayern - dem Tor zum grünen Fichtelgebirge und zum Steinwald. Die Jugendherberge liegt 20 Minuten vom Ortskern im Westen der Stadt.

## Ausstattung

36 Betten, aufgeteilt in 6- bzw. 8-Bett-Zimmer; sowie 2 Zimmer mit Dusche für Begleitpersonen.  
1 Speiseraum (36 Plätze), 1 Aufenthaltsraum (40 Plätze).

## Geeignet für:

Schulfahrten.

## Freizeitmöglichkeiten:

Tischtennis, Billard, Kicker, TV-Raum. Langlauf, Hallen- und Naturfreibad,

## Touristische Hinweise:

Basilika, Klosterbibliothek, Waldsassen, Fichtelgebirge Wunsiedel mit Luisenburg, Porzellanfabriken, Wallfahrtskirche Kappel.

## Besonderes:

Schließzeit: Die JH ist ganzjährig geöffnet.

## Träger:

Stadt Marktredwitz.

## Nächste JH:

Hohenberg 18 km, Windischeschenbach-JH Tannenlohe 28 km.

## Preis 1996 für Junioren:

	(1)	(2)	(3)	(4)	(5)	(6)	(7)
Jugendherberge	17,50	24,50	29,--	4,--	5,50	6,50	8,50

(1) = Übernachtung (inkl. Frühstück)

(2) = Halbpension

- (3) = Vollpension
- (4) = Leihgebühr zwei Bettlaken
- (5) = Leihgebühr komplette Bettwäsche
- (6) = kaltes Essen / Lunchpaket
- (7) = warmes Essen

# Jugendherberge Bayreuth

Jugendherberge Bayreuth



Universitätsstr. 28  
95447 Bayreuth  
Telefon: 0921/251262  
Telefax: 0921/512805

150 Betten  
Kategorie 4

## Herbergseltern:

Barbara Zimmer-Mäusbacher

## Besondere Eignung

Schulklassen, die einen Schullandheimaufenthalt buchen (Unterrichtsmöglichkeit)  
Schulklassen/Gruppen mit Kindern bis zu 13 Jahren; Kinder und Familienfreizeiten  
Sportgruppen(Fußball, Schwimmen)

## Anreise:

*Auto:* A 9 Nürnberg-Berlin, Ausfahrt Bayreuth-Süd.  
*Bahn:* Nürnberg-Bayreuth, Buslinie Birken.

## Eigenart und Lage:

Die Jugendherberge befindet sich in einem parkähnlichen großen Freizeitgelände unmittelbar neben dem städtischen Freibad. Die Stadtmitte ist in ca. 15 Min. Fußweg zu erreichen.

## Ausstattung

150 Betten, aufgeteilt in 2-, 4- und 6-Bett-Zimmer, teils mit Waschgelegenheit.  
1 Speisesaal (150 Plätze), 1 Tagungsraum (ca. 80 Plätze), 2 Leseräume, 1 Fernseh- und Discoraum.

## Freizeitmöglichkeiten:

Freiluftschach, Fuß-, Feder-, und Volleyballplatz, Disco, Kegelbahn und Grillplatz.  
In der Stadt: Hallen- und Freibad, Eislaufbahn, reizvolle Parkanlagen, Besichtigungen:Festspielhaus und historische Sammlungen. Wanderungen. Bus- und Stadtrundfahrten können organisiert werden.

## Besonderes:

Schließzeit: 20.12. bis 28.2.  
Die JH bietet Pauschalprogramme an.

## Träger:

Stadt Bayreuth.

## Nächste JH:

Wirsberg 22 km, Pottenstein 23 km, Kulmbach 25 km.

## Preis 1996 für Junioren:

	(1)	(2)	(3)	(4)	(5)	(6)	(7)
Jugendherberge	19,--	26,--	30,50	4,--	5,50	6,50	8,50

(1) = Übernachtung (inkl. Frühstück)

(2) = Halbpension

(3) = Vollpension

(4) = Leihgebühr zwei Bettlaken

- (5) = Leihgebühr komplette Bettwäsche
- (6) = kaltes Essen / Lunchpaket
- (7) = warmes Essen

# Jugendherberge Pottenstein

Jugendherberge Pottenstein



Jugendherbergsstr. 20  
91278 Pottenstein  
Telefon: 09243/1224  
Telefax: 09243/7370

150 Betten  
Kategorie 4



## Herbergseltern:

Margot und Horst Brüscke

## Besondere Eignung

Schulklassen, die einen Schullandheimaufenthalt buchen (Unterrichtsmöglichkeit)  
Schulklassen/Gruppen mit Kindern bis zu 13 Jahren; Kinder und Familienfreizeiten  
Jugendverbände/Firmen, die Tagungen oder Seminare für Jugendliche/Auszubildende abhalten  
Musische Gruppen (Chöre, Orchester)  
Rollstuhlfahrer

## Anreise:

*Auto:* A 9 Nürnberg-Berlin, Ausfahrt Pegnitz/Grafenwöhr, B 470. A 3 Nürnberg-Frankfurt, Ausfahrt Höchststadt-Ost, über Forchheim in die Fränkische Schweiz.  
*Bahn:* Bahnlinie Nürnberg-Bayreuth, Bahnstation Pegnitz. Vom Bahnhof dreimal tägl. Busverbindung nach Pottenstein. Von der Ortsmitte ca. 15 Min. zu Fuß.

## Eigenart und Lage:

Das moderne, hell und freundlich gestaltete Haus liegt in landschaftlich reizvoller Lage am westlichen Ortsrand von Pottenstein, einem kleinen Städtchen im Herzen der Fränkischen Schweiz, dem Land der Burgen und Höhlen, zwischen den Städten Nürnberg und Bayreuth.

## Ausstattung

150 Betten, aufgeteilt in 2- bis 12-Bett-Zimmer. Die Zimmer für Begleitpersonen sind mit Waschgelegenheiten ausgestattet. Eigene Duschen und Wcs für Begleitpersonen.  
2 Aufenthaltsräume mit Trennwand, je 40 Sitzplätze (bei offener Trennwand 80 Plätze), 1 Aufenthaltsraum (30 Plätze), 2 Aufenthaltsräume (12 Plätze), Disco, Halle mit Kamin.

## Freizeitmöglichkeiten:

TV, Video, Film-, Tageslicht- und Diaprojektor, Epidiaskop, Klavier, Spiel- und Liegewiese. Volleyball- und Grillplatz. Naturstudienraum mit Themenschwerpunkt Natur- und Umweltschutz, Kaminhalle. Pottenstein ist führend als Kur-, Wander- und Sportzentrum, 150 km markierte Wanderwege, Ozonhallenbad, Fränkische-Schweiz-Museum in Tüchersfeld. Die Teufelhöhle mit der gewaltigen Höhlenpforte ist das bedeutendste Naturdenkmal der Fränkischen Schweiz. Burg Greifenstein, Ruine Leienfels und Hollenberg, Felsendorf Tüchersfeld, Gößweinstein mit Basilika, Richard-Wagner-Stadt Bayreuth mit Festspielhaus und Eremitage.

## Besonderes:

Die JH bietet Handreichungen für einen Schullandheimaufenthalt und ein Informations-Video an.  
Schließzeit: 15.12. bis 15.1.

## Träger:



DJH, Landesverband Bayern e.V.

**Nächste JH:**

Gößweinstein 8 km, Wiesental-JH Streitberg 19 km, Bayreuth 23 km.

**Preis 1996 für Junioren:**

	(1)	(2)	(3)	(4)	(5)	(6)	(7)
Jugendherberge	19,--	26,--	30,50	4,--	5,50	6,50	8,50

(1) = Übernachtung (inkl. Frühstück)

(2) = Halbpension

(3) = Vollpension

(4) = Leihgebühr zwei Bettlaken

(5) = Leihgebühr komplette Bettwäsche

(6) = kaltes Essen / Lunchpaket

(7) = warmes Essen

# Jugendherberge Gößweinstein

Jugendherberge Gößweinstein



Etzdorfer Str. 6  
91327 Gößweinstein  
Telefon: 09242/259  
Telefax: 09242/7135

125 Betten  
Kategorie 3



## Herbergseltern:

Karin und Reinhard Heinlein

## Besondere Eignung

Schulklassen/Gruppen mit Kindern bis zu 13 Jahren; Kinder und Familienfreizeiten

## Anreise:

*Auto:* A 3 Frankfurt-Nürnberg, Ausfahrt Höchstadt Süd und A 9 München-Berlin, Ausfahrt Pegnitz/Grafenwöhr, A 73 Nürnberg-Bamberg, Ausfahrt Forchheim Süd.

*Bahn:* Nürnberg-Bamberg, Bahnstation Forchheim; Nürnberg-Bayreuth, Bahnstation Pegnitz, Busverbindungen von den Bahnstationen sind vorhanden.

## Eigenart und Lage:

Im Herzen der fränkischen Schweiz liegt der Wallfahrts- und Luftkurort Gößweinstein, dessen Bild durch die von Balthasar Neumann erbaute barocke Basilika und die mittelalterliche Burg geprägt wird. Die Lage des Ferienzentrums im Städtedreieck Nürnberg-Bayreuth-Bamberg bietet zahlreiche Ausflugsmöglichkeiten.

Am westlichen Ortsrand, 10 Minuten Fußweg von der Ortsmitte entfernt, befindet sich die Jugendherberge. Zeitgerechter Komfort und familiäre Atmosphäre erwarten den Herbergsgast.

## Ausstattung

125 Betten, aufgeteilt in 6- bis 10-Bett-Zimmer. Eigene Duschen und WCs für Begleitpersonen. 3 Speise-/Aufenthaltsräume (60, 50, 25 Plätze), 1 Aufenthaltsraum für Begleitpersonen.

## Freizeitmöglichkeiten:

Overhead-, Dia- und Filmprojektor, Leinwand, Stereoanlage, Video, Tischtennis im Haus/im Freien, Spielwiese, Grillplatz.

## Touristische Hinweise:

Burg Gößweinstein, Basilika, Heimatmuseum, Bootsverleih an der Stempfermühle-Wiesental, Tropfsteinhöhlen, umfangreiches markiertes Wegenetz für Wanderungen.

## Besonderes:

Die JH bietet Pauschalprogramme, Handreichungen für Schullandheimaufenthalte, sowie ein Informations-Video an.

Schließzeit: 1.11. bis 31.12.

## Träger:

DJH, Landesverband Bayern e.V.

## Nächste JH:

Wiesental-JH Streitberg 12 km, Pottenstein 8 km, Bayreuth 40 km.

**Preis 1996 für Junioren:**

	(1)	(2)	(3)	(4)	(5)	(6)	(7)
Jugendherberge	18,--	25,--	29,50	4,--	5,50	6,50	8,50

(1) = Übernachtung (inkl. Frühstück)

(2) = Halbpension

(3) = Vollpension

(4) = Leihgebühr zwei Bettlaken

(5) = Leihgebühr komplette Bettwäsche

(6) = kaltes Essen / Lunchpaket

(7) = warmes Essen

# Jugendherberge Streitberg

Jugendherberge Streitberg



Am Gailing 6  
91346 Wiesenttal  
Telefon: 09196/288  
Telefax: 09196/1543

122 Betten  
Kategorie 3



## Herbergseltern:

Susanne und Klaus Krotsch

## Besondere Eignung

Schulklassen, die einen Schullandheimaufenthalt buchen (Unterrichtsmöglichkeit)  
Schulklassen/Gruppen mit Kindern bis zu 13 Jahren; Kinder und Familienfreizeiten  
Musische Gruppen (Chöre)

## Anreise:

*Auto:* A 3 Würzburg-Nürnberg, Ausfahrt Höchststadt-Süd, dann B 470 über Forchheim-Ebermannstadt-Streitberg; A 9 Berlin-München, Ausfahrt Pegnitz, dann B 470 über Pottenstein nach Streitberg; A 73 Nürnberg-Bamberg, Ausfahrt Forchheim-Süd, dann B 470 nach Streitberg.

*Bahn:* Hof-Bayreuth Bahnhof Pegnitz, dann Bus bis Streitberg (1 Std.) Bamberg- oder Nürnberg-Forchheim-Ebermannstadt, dann Bus bis Streitberg (10 Min.).

## Eigenart und Lage:

Umgeben von einem großen Freizeitgelände liegt die Jugendherberge am westlichen Ortsrand unterhalb imposanter Kalkfelsen. Oberhalb des Ortes liegt die Burgruine Streitberg und auf der gegenüberliegenden Talseite die Ruine Neideck.

## Ausstattung

122 Betten, aufgeteilt in 1- bis 8-Bett-Zimmer. Zimmer teilweise mit Waschbecken. Eigene Duschen und WCs für Begleitpersonen.

1 Speisesaal (100 Plätze), 2 Aufenthaltsräume (52 und 30 Plätze), 1 großer Freizeitraum im Keller (Tischtennis, Disco).

## Freizeitmöglichkeiten:

Klavier, Gitarre, TV, Video, Film-, Dia-, Tageslichtprojektor, Leinwand, 3 Tafeln, Stereoanlage, Grillplatz, großes Freigelände mit 3 Spielwiesen (Volleyball, Basketball, Fußball), Lagerfeuerplatz, 6 Tischtennisplatten, Naturstudienplatz für Höhlenforschung und Versteinerungen. In unmittelbarer Nähe der JH befindet sich die Binghöhle (Tropfsteinhöhle), im Ort 2 Burgruinen. Freibad (1 km), beheiztes Erlebnisfreibad (2,5 km).

## Touristische Hinweise:

Fahrten zu den Städten Nürnberg, Bamberg und Bayreuth. Fränk.-Schweiz-Museum in Tüchersfeld. Wander- und Radwegenetz.

## Besonderes:

Die JH bietet Handreichungen und ein Informations-Video an.  
Schließzeit: 15.11. bis 15.2.

**Träger:**

DJH, Landesverband Bayern e.V.

**Nächste JH:**

Gößweinstein 12 km, Pottenstein 19 km, Bamberg 35 km.

**Preis 1996 für Junioren:**

	(1)	(2)	(3)	(4)	(5)	(6)	(7)
Jugendherberge	18,--	25,--	29,50	4,--	5,50	6,50	8,50

(1) = Übernachtung (inkl. Frühstück)

(2) = Halbpension

(3) = Vollpension

(4) = Leihgebühr zwei Bettlaken

(5) = Leihgebühr komplette Bettwäsche

(6) = kaltes Essen / Lunchpaket

(7) = warmes Essen

# Jugendherbergen Rothenburg ob der Tauber

Jugendherbergen Rothenburg ob der Tauber  
Roßmühle und Spitalhof



Mühlacker 1  
91541 Rothenburg ob der Tauber  
Telefon: 09861/4510  
Telefax: 09861/5762



und Eurofax

162 Betten  
Kategorie 5

## Herbergseltern:

Doris und Eduard Schmitz

## Besondere Eignung

Musische Gruppen (Chöre z.B.)

Familien (Zeitraum: Schulferien und Wochenende)

## Anreise:

*Auto:* BAB A7 Würzburg-Ulm, Ausfahrt Rothenburg; B 25 (Romantische Straße), Parkmöglichkeit: Parkplatz 1, von dort 200 m Fußweg. Altstadt teilweise für PKW gesperrt.

*Bahn:* Strecke Würzburg-München, in Steinach umsteigen. Bahnlinie Steinach-Rothenburg, vom Bahnhof in 20 Min. zu Fuß erreichbar.

## Eigenart und Lage:

In den Häusern Roßmühle (Umbau 1987-1989) und Spitalhof (Umbau 1993-1995) verbindet sich historische Substanz mit moderner, komfortabler Atmosphäre. Durch die Lage in der bekanntesten mittelalterlichen Stadt Deutschlands und an der Romantischen Straße sind die Herbergen willkommene Aufenthaltsorte für viele Gäste aus dem In- und Ausland. Schulen schätzen besonders den zentralen Standort in der überschaubaren Altstadt mit ihren vielfältigen Besichtigungsmöglichkeiten. Die JH liegen 100 m voneinander entfernt im südlichen Teil der Altstadt, im Spitalviertel, 8 Minuten Fußweg vom Marktplatz entfernt.

## Ausstattung Roßmühle:

4 Doppelzimmer mit Dusche/WC, 2 Vierbettzimmer mit Dusche/Waschgelegenheit, 2 Vierbettzimmer mit Waschgelegenheit, 8 Sechsbettzimmer, 1 10-Bett-Zimmer

1 Speisesaal mit 140 Plätzen, abteilbar mit fahrbarer Wand; 1 Mehrzweckraum mit Musik- und Lichtenanlage. 1 Aufenthaltsraum für Leiter. 1 Aufenthaltsraum für Familien

## Ausstattung Spitalhof:

7 Doppelzimmer mit Dusche/WC, 7 Vierbettzimmer, 5 Sechsbettzimmer, 1 Achtbett-Zimmer  
1 Seminarraum mit 20 Plätzen, 1 Schulungsraum mit 50 Plätzen, 1 Aufenthaltsraum für Leiter

## Technische Ausstattung:

Farbfernseher, Videorecorder, Dia- und Tageslichtprojektor, Leinwand, Tafel, Kopierer, Piano, Teeküchen, Waschmaschinen und Trockner für Gäste.

Für Kinder stehen Bett und Hochstühle sowie Spielzeug bereit.

## Freizeitmöglichkeiten:

Tischtennisplatten, Kicker, aktuelle Gesellschaftsspiele in der JH, Bolzplatz 5 Minuten entfernt, Hallen- bzw. Freibad 10 Minuten entfernt.

In der Stadt: geschlossener, begehbare Stadtmauerring, Kriminalmuseum, Reichsstadtmuseum, Puppen- und Spielzeugmuseum, Jakobskirche mit Riemenschneideraltar, Rathausurm mit schönem Überblick über die Stadt.

### Wanderungen und Ausflüge

Spaziergänge und mehrstündige Wanderungen möglich im Taubertal und der westlichen Umgebung der Stadt. Ausflüge nach Creglingen (Riemenschneideraltar), Freilandmuseum Bad Windsheim, Schloß und Automuseum Langenburg, Schloß Weikersheim, Greifvogelwarte Schloß Schillingsfürst, Würzburg mit Residenz und Feste Marienburg, Nürnberg.

### Besonderes:

Die Jugendherberge bietet ganzjährig Pauschalprogramme für Schulklassen an, (bis 7. Schuljahr bzw. ab 7. Schuljahr).

Jeweils an den ersten zwei Adventssonntagen finden Familien-Freizeiten statt, die über den DJH-Reisedienst gebucht werden können.

Die Herbergseltern sind behilflich bei der Gestaltung des Aufenthaltes, halten Informationen über die Radfahrrouten ab Rothenburg bereit, organisieren den Gepäcktransport vom Bahnhof bei vorher bekannter Ankunftszeit und Busausflüge.

Schließzeit: 15.12. bis 2.1.

### Träger:

DJH, Landesverband Bayern e.V.

### Nächste JH:

Creglingen (Baden-Württemberg) 16 km, Dinkelsbühl 48 km, Ochsenfurt 55 km.

### Preis 1996 für Junioren:

	(1)	(2)	(3)	(4)	(5)	(6)	(7)
Jugendherberge	20,--	27,--	31,50	4,--	5,50	6,50	8,50

(1) = Übernachtung (inkl. Frühstück)

(2) = Halbpension

(3) = Vollpension

(4) = Leihgebühr zwei Bettlaken

(5) = Leihgebühr komplette Bettwäsche

(6) = kaltes Essen / Lunchpaket

(7) = warmes Essen

## Jugendherberge Feuchtwangen

Jugendherberge Feuchtwangen

**zur Zeit geschlossen!**

Nähere Auskünfte gibt es bei:

Deutsches Jugendherbergswerk  
Landesverband Bayern e.V.  
Mitgliederservice  
Mauerkircher Str. 5  
81679 München  
Telefon: 089/92209816  
Telefax: 089/92209850



# Jugendherberge Dinkelsbühl

Jugendherberge Dinkelsbühl



Koppengasse 10  
91550 Dinkelsbühl  
Telefon: 09851/9509  
Telefax: 09851/4874

148 Betten  
Kategorie 2



## Herbergseltern:

Claudia und Werner Ballheimer

## Besondere Eignung

Schulklassen, die einen Schullandheimaufenthalt buchen (Unterrichtsmöglichkeit)  
Schulklassen/Gruppen mit Kindern bis zu 13 Jahren; Kinder und Familienfreizeiten  
Familien (Zeitraum: Schulferien und Wochenenden)

## Anreise:

*Auto:* A 7 Würzburg-Kempten, Ausfahrt Dinkelsbühl, weiter B 25 "Romantische Straße", Deutsche Ferienstraße Alpen-Ostsee.

*Bahn:* Augsburg-Donauwörth-Nördlingen mit Bus nach Dinkelsbühl. Nürnberg-Ansbach mit Bus nach Dinkelsbühl. Würzburg-Ansbach mit Bus nach Dinkelsbühl.

## Eigenart und Lage:

Imitten der romantischen Stadt Dinkelsbühl liegt die Jugendherberge, die in einem ehemaligen, um 1378 erbauten Kornspeicher untergebracht ist. 1953 wurde das ehemalige Kriegshospital renoviert und zu einer Jugendherberge umgebaut. Das größte Haus der Stadt mit einem wunderbaren Fachwerk strahlt eine gemütliche Atmosphäre aus.

## Ausstattung

148 Betten, aufgeteilt in 4-, 6- und 8-Bett-Zimmer. 2-Bett-Zimmer für Begleitpersonen mit separater Dusche/WC.

1 Speisesaal (150 Plätze), 2 Aufenthaltsräume (50 und 30 Plätze).

## Freizeitmöglichkeiten:

Hallenbad, Wörmitzstrandbad (5 Min.), Trimpfad, Kneipp-Wasser-Tretanlage, Grillplatz (15 Min.), Fahrradverleih, Kutschfahrten, Stadtführung, waldreiche Wanderwege, beheizte Freibäder, Mönchsroth (6 km), Feuchtwangen (12 km), geologischer Lehr- und Wanderpfad Hesselberg (15 km).

## Touristische Hinweise:

Historischer Marktplatz, Münster St. Georg (größte Hallenkirche Süddeutschlands), gut erhaltener Mauerring mit Basteien und vier Stadttoren, historisches Museum, 3D-Museum. Fahrten nach Nürnberg, Rothenburg, Langenburg (Automuseum), Nördlingen/Ries, Brombachsee, Altmühltal, können organisiert werden.

## Besonderes:

Schließzeit: 31.11. bis 28.2.

## Träger:

Stadt Dinkelsbühl.

**Preis 1996 für Junioren:**

	(1)	(2)	(3)	(4)	(5)	(6)	(7)
Jugendherberge	17,50	24,50	29,--	4,--	5,50	6,50	8,50

(1) = Übernachtung (inkl. Frühstück)

(2) = Halbpension

(3) = Vollpension

(4) = Leihgebühr zwei Bettlaken

(5) = Leihgebühr komplette Bettwäsche

(6) = kaltes Essen / Lunchpaket

(7) = warmes Essen

# Jugendherberge Wernfels

Jugendherberge Wernfels



Burgweg 7-9  
91174 Spalt  
Telefon: 09873/515  
Telefax: 09873/244

155 Betten  
Kategorie 5



## Herbergseltern:

Brigitte und Gottfried Sennert

## Besondere Eignung

Schulklassen, die einen Schullandheimaufenthalt buchen (Unterrichtsmöglichkeit)  
Jugendverbände/Firmen, die Tagungen oder Seminare für Jugendliche/Auszubildende abhalten  
Sportgruppen(Tischtennisturniere, Fußball, Volleyball)  
Familien

## Anreise:

*Auto:* A 6 Nürnberg-Heilbronn, Ausfahrt Schwabach, Abenberg, Gunzenhausen, auf der B 466 bis Wassermungenau, von dort Beschilderung Burg Wernfels.

*Bahn:* Nürnberg-Schwabach oder München-Georgensgmünd. Ab Schwabach mit dem Bus nach Wernfels.

## Eigenart und Lage:

Die Jugendherberge befindet sich in der Burg Wernfels, einem Ortsteil von Spalt, hoch über dem Retzattal im waldreichen Rangau, eingebettet in eine idyllische, hügelige Landschaft aus Wiesen, Kirschgärten und Hopengärten, aus Wasserläufen und Seen.

## Ausstattung

Die Jugendherberge verfügt über 155 Betten in 7 Einzelzimmern, 15 Zweibettzimmern, 3 Dreibettzimmern, 9 Vierbettzimmern, 4 Fünfbettzimmern, 2 Sechsbettzimmern, 2 Siebenbettzimmern, 1 Achtbettzimmer, 1 Neunbettzimmer, 1 Zehnbettzimmer.

16 Zimmer haben Dusche/WC im Zimmer, 33 Zimmer haben Telefon und 12 Zimmer haben einen eigenen Kühlschrank im Zimmer.

Es stehen im Hause 10 Tagesräume (Größe von 10 bis 150 Personen) zur Verfügung, drei der Räume haben Fernseher und Video sowie eine Stereoanlage. Drei Speiseräume für 30/55/70 Personen.

Gästewaschküche mit Waschmaschine, Trockner, Elektroherd.

## Aus der Hausinformation:

Moderne Jugendherbergen gibt es genug. Keine aber ist in der Lage, diese Romantik zu liefern, wie sie jedem Besucher unserer Jugendburg entgegenschlägt. Wenngleich durch die Renovierung das unaufhörliche Knarren der alten Eisenbetten in den Nächten nicht mehr zu hören ist, so ist die Burg doch angefüllt mit geheimnisvollen Geräuschen.

Da die Jugendherberge Burg Wernfels über ein sehr differenziertes Raumangebot verfügt, bietet sie sowohl Einzelwanderern, Familien, Jugendgruppen, Freizeiten und Seminaren ansprechende Möglichkeiten der Unterbringung.

## Freizeitmöglichkeiten:

### Sportanlagen

Für den Freizeitbereich steht im Burggraben eine Sporthalle mit drei Tischtennisplatten, zwei Billards, zwei Kickern sowie einem Flip-Flap zur Verfügung. Tischtennisraum mit zwei Tischtennisplatten sowie eine weitere TT-Platte im Freien. Hartplatz mit Basketballfeld oder zwei Volleyball- oder Indiacafelder oder Kleinhandballfeld (nicht nach Norm). Sprunggrube für Weitsprung, zwei Schaukeln, Sandkasten - nur für Kleinkinder.

**Freizeitbereich am Südhang**

Bocciabahn, Grillplatz, Sitzgruppe im Hang für ca. 150 Personen.

**Medien und Musikinstrumente**

Filmprojektor (S8mm, 16mm), Diaprojektor, Leinwände, TV, Videorekorder, Overheadprojektoren, Tafel, Klavier, Gitarre.

**Werkraum**

Platz für 10 Personen Brennofen für Ton.

**Naturerlebnis auf Burg Wernfels**

Veranstaltungsangebot des Landesbund für Vogelschutz in Bayern e.V.:

Für Schulklassen aller Alterstufen und für andere Kinder- und Jugendgruppen besteht die Möglichkeit, in Wernfels Naturerlebnistage durchzuführen, die von LBV-Mitarbeiterinnen betreut werden. Die Dauer der Veranstaltungen und die Vertiefung einzelner Themen je nach Ihren Wünschen wird jeweils vorher vereinbart.

Das Themenangebot umfaßt Naturerfahrung und Naturerkundung in den Lebensräumen Wald, Bach und Wiese sowie Exkursionen zum Thema Samen und Früchte, Bäume im Winter, Tierspuren, Tiere und Pflanzen rings ums Haus, Basteln von Nisthilfen, Öko-Rallye und Indianer-Naturerlebnistag.

Information und Terminvereinbarung

**Touristische Hinweise:**

Die Jugendherberge liegt im Neuen Fränkischen Seenland (Surfen, Segeln, Baden).

Rundfahrten zu den Städten, Nürnberg, Rothenburg o.Tauber, Nördlingen, Weißenburg, Eichstätt.

**Besonderes:**

Zur Information und Vorbereitung eines Aufenthaltes wird eine Tonbild-Diareihe auf Anforderung ausgeliehen.

Die JH bietet Pauschalprogramme an.

Schließzeit: 20.12. bis 27.12.

**Träger:**

CVJM Bayern e.V.

**Nächste JH:**

Eichstätt 30 km, Nürnberg 35 km.

**Preis 1996 für Junioren:**

	(1)	(2)	(3)	(4)	(5)	(6)	(7)
Jugendherberge	20,--	27,--	31,50	4,--	5,50	6,50	8,50

(1) = Übernachtung (inkl. Frühstück)

(2) = Halbpension

(3) = Vollpension

(4) = Leihgebühr zwei Bettlaken

(5) = Leihgebühr komplette Bettwäsche

(6) = kaltes Essen / Lunchpaket

(7) = warmes Essen

# Jugendherberge Erlangen

Jugendherberge Erlangen



Südliche Stadtmauerstr. 35  
91054 Erlangen

Telefon: 09131/862274, 862555 (Anmeldungen)  
Telefax: 09131/862119

87 Betten  
Kategorie 2



## Herbergseltern:

Frau Gregor

## Besondere Eignung

Jugendverbände/Firmen, die Tagungen oder Seminare für Jugendliche/Auszubildende abhalten

## Anreise:

*Auto:* A 3 Würzburg-Nürnberg, Ausfahrt Erlangen-West oder Erlangen-Tennenlohe.

*Bahn:* Frankfurt-Würzburg-Bamberg-Erlangen-Nürnberg. Busverbindung vom Hugenottenplatz (1 Min. vom Bahnhof), Buslinien 284, 285, 286, 287, 294 bis Langemarckplatz, dann 2 Min. zu Fuß.

## Eigenart und Lage:

Die JH liegt im Zentrum der Hugenottenstadt in der Nähe der Universitätskliniken. Erlangen besitzt ein beispielhaft ausgebautes Radwegenetz.

## Ausstattung

87 Betten, aufgeteilt in 4- bis 8-Bett-Zimmer. Einzelzimmer für Begleitpersonen. Der JH angegliedert ist ein Gästehaus mit Einzel-, Doppel- und Dreibettzimmer mit Dusche.

1 Speisesaal (90 Plätze), 1 Aufenthaltsraum (90 Plätze), 2 Aufenthaltsräume (je 30 Plätze).

## Freizeitmöglichkeiten:

Zu Fuß sind nahezu alle Sehenswürdigkeiten wie Altstadt, Schloßgarten, Museum zu erreichen. Erlangen verfügt über ein beispielhaftes Radwegenetz, das noch ständige Erweiterungen erfährt. Die zentrale Lage zwischen den historischen Städten Nürnberg und Bamberg, die unmittelbare Nähe zum Land der Burgen und Tropfsteinhöhlen der Fränkischen Schweiz macht Erlangen zum idealen Ausgangspunkt für erlebnisreiche Touren. Segeln und Rudern ist im Sommer im 6 km entfernten Dechsendorf möglich.

## Besonderes:

Schließzeit: 22.12.94 bis 8.1.95.

## Träger:

Stadt Erlangen.

## Nächste JH:

Nürnberg 15 km, Bamberg 40 km, Leinburg-JH Weißenbrunn 50 km.

## Preis 1996 für Junioren:

	(1)	(2)	(3)	(4)	(5)	(6)	(7)
Jugendherberge	17,50	24,50	29,--	4,--	5,50	6,50	8,50

(1) = Übernachtung (inkl. Frühstück)

- (2) = Halbpension
- (3) = Vollpension
- (4) = Leihgebühr zwei Bettlaken
- (5) = Leihgebühr komplette Bettwäsche
- (6) = kaltes Essen / Lunchpaket
- (7) = warmes Essen

# Jugendgästehaus Nürnberg

Jugendgästehaus Nürnberg



Burg 2

90403 Nürnberg

Telefon: 0911/221024, 241352

Telefax: 0911/22040



und Eurofax

Kategorie 6

292 Betten

Jugendgästehaus

## Herbergseltern:

Klaus Männel, Horst Dornberger (stv.).

## Besondere Eignung

Schulklassen, die einen Schullandheimaufenthalt buchen (Unterrichtsmöglichkeit)

Jugendverbände/Firmen, die Tagungen oder Seminare für Jugendliche/Auszubildende abhalten

Rollstuhlfahrer

Familien (Zeitraum: Schulferien und Wochenende)

## Anreise:

*Auto:* Von Autobahnausfahrten zum Stadtzentrum und Ausschilderung zur nördl. Altstadt folgen.

*Bahn:* Hbf. Nürnberg, von dort in 20 Min. zu Fuß durch die Altstadt zu erreichen oder mit der Straßenbahnlinie 9 bis Krelingstr., von hier 5 Min. zu Fuß.

## Eigenart und Lage:

Das Jugendgästehaus liegt im mittelalterlich geprägten Zentrum Nürnbergs. Das 1982/83 renovierte Haus wurde im 15. Jahrhundert ursprünglich als Kornspeicher erbaut und später vom kaiserlichen Marstall genutzt. Das auch Kaiserstallung genannte JGH bietet als Teil der Nürnberger Burganlage eine komfortable Unterkunft in historischer Umgebung sowie herrliche Ausblicke auf die Stadt Nürnberg.

## Ausstattung

292 Betten, aufgeteilt in 2- bis 6-Bett-Zimmer. 4 Räume mit insgesamt 15 Betten sind behindertengerecht ausgestattet (Lastenaufzug darf benutzt werden). In den Zimmern für Begleitpersonen und Familien sind meist Waschgelegenheiten vorhanden.

1 Speisesaal (160 Plätze), 1 Seminarraum (20 Plätze), 2 Gemeinschaftsräume (jeweils 30 Plätze).

## Freizeitmöglichkeiten:

Video, Tageslicht- und Diaprojektor, TV, fahrbare Tafel und Projektionswand, Tischtennis, Spielwiese. Hallen- u. Freibäder (Hallenbad Elbingerstraße ist behindertengerecht). Wöhrderwiese und Dutzendteich als Freizeitanlagen, Linde-Stadion (Winter: Eislauf, Hockey, Sommer: Rollschuhbahn und Badesee).

## Ausflüge und touristische Hinweise:

Frauenkirche, Lorenzkirche, Sebalduskirche, Germanisches Nationalmuseum, Verkehrsmuseum, Spielzeugmuseum, Schmausenbuck mit Tiergarten, Nürnberger Reichswald, Fränkische und Hersbrucker Schweiz in der Fränkischen Alb, Bamberg, Bayreuth, Würzburg, Erlangen, Amberg, Ansbach, Rothenburg, Dinkelsbühl, Weißenburg, Schwabach, Cadolzburg, Roßtal, Lauf, Hersbruck, Altdorf.

## Besonderes:

Schließzeit: 24. bis 26.12.

**Träger:**

DJH, Landesverband Bayern e.V.

**Nächste JH:**

Erlangen 15 km, Leinburg-JH Weißenbrunn 25 km, Spalt-JH Wernfels 30 km.

**Preis 1996 für Junioren:**

	(1)	(2)	(3)	(4)	(5)	(6)	(7)
Jugendgästehaus	27,--	34,50	39,50	-	inkl.	7,--	9,--

(1) = Übernachtung (inkl. Frühstück und Bettwäsche)

(2) = Halbpension (inkl. Frühstück und Bettwäsche)

(3) = Vollpension (inkl. Frühstück und Bettwäsche)

(4) = Leihgebühr zwei Bettlaken

(5) = Leihgebühr komplette Bettwäsche

(6) = kaltes Essen / Lunchpaket

(7) = warmes Essen



# Jugendherberge Weißenbrunn

Jugendherberge Weißenbrunn



Badstr. 15  
91227 Leinburg  
Telefon: 09187/1529  
Telefax: 09187/5920

70 Betten  
Kategorie 1



## Herbergseltern:

Sigrid Kounovsky

## Besondere Eignung

Schulklassen/Gruppen mit Kindern bis zu 13 Jahren; Kinder und Familienfreizeiten

## Anreise:

*Auto:* A 6 Nürnberg-Amberg, Ausfahrt Altdorf/Leinburg.

*Bahn:* Bahnlinie Nürnberg-Altdorf, von der Bahnstation Altdorf Bus bis Weißenbrunn, dann 5 Min. zu Fuß.  
S-Bahn-Anschluß von Nürnberg.

## Eigenart und Lage:

Die JH liegt am östlichen Ortsrand von Weißenbrunn, am Fuße des fränkischen Juraplateaus, ca 25 km östlich von Nürnberg. Das kleine Haus vermittelt eine sehr persönliche Atmosphäre.

## Ausstattung

80 Betten, aufgeteilt in 4- bis 10-Bett-Zimmer. 2-Bett-Zimmer mit Waschgelegenheit für Begleitpersonen.  
2 Speise-/Aufenthaltsräume (50 und 30 Plätze).

## Freizeitmöglichkeiten:

Klavier, Tafel, Tischtennis, Freilandschach, TV, Video, Diaprojektor. Freibad unmittelbar vor dem Haus.  
Ausflüge in die Umgebung: Nürnberg, Fränkische Schweiz.

## Besonderes:

Auf Wunsch wird Vollwerternährung angeboten.

Schließzeit: 1.12. bis 31.1.

## Träger:

DJH, Landesverband Bayern e.V.

## Nächste JH:

Nürnberg 25 km, Hartenstein 36 km, Erlangen 50 km.

## Preis 1996 für Junioren:

	(1)	(2)	(3)	(4)	(5)	(6)	(7)
Jugendherberge	15,50	22,50	27,--	4,--	5,50	6,50	8,50

(1) = Übernachtung (inkl. Frühstück)

(2) = Halbpension

(3) = Vollpension

(4) = Leihgebühr zwei Bettlaken

- (5) = Leihgebühr komplette Bettwäsche
- (6) = kaltes Essen / Lunchpaket
- (7) = warmes Essen

# Jugendherberge Hartenstein

Jugendherberge Hartenstein



Salzlecke 10  
91235 Hartenstein  
Telefon: 09152/1296  
Telefax: 09152/1328

90 Betten  
Kategorie 3



## Herbergseltern:

Sybille Gentsch

## Besondere Eignung

Schulklassen, die einen Schullandheimaufenthalt buchen (Unterrichtsmöglichkeit)  
Schulklassen/Gruppen mit Kindern bis zu 13 Jahren; Kinder und Familienfreizeiten

## Anreise:

*Auto:* A 9 Nürnberg-Berlin, Ausfahrt Homerdorf oder Plech.

*Bahn:* Frankfurt-Würzburg-Hersbruck-Bahnstation Velden. Vom Bahnhof führt ein Fußweg in 30 Min. zur JH.

## Eigenart und Lage:

Der kleine Ort Hartenstein, auf einer Jurahochfläche der Fränkischen Alb gelegen, wird von einem steilen Dolomittfels mit der gleichnamigen Burg überragt. Die Jugendherberge liegt eingerahmt von Wäldern, ca. 10 Minuten vom Ortskern entfernt, ideal zum Spielen und Toben.

## Ausstattung

90 Betten, aufgeteilt in 6- bis 10-Bett-Zimmer. 4 2-Bett-Zimmer mit Waschgelegenheit, eigene Toilette für Begleitpersonen.

1 Speisesaal (60 Plätze), 2 Aufenthaltsräume (35 und 28 Plätze), Aufenthaltsraum für Begleitpersonen.

## Freizeitmöglichkeiten:

TV, Video, Dia- u. Tageslichtprojektor, Tischtennis, Freischach, Spielwiese, Bolzplatz, Volleyballplatz. Besichtigungen und Rundfahrten werden organisiert. Ein Waldsportpfad und ein Naturlehrpfad beginnen und enden an der JH. Rundwanderungen auf gut markierten Wegen von 5-25 km.

## Touristische Hinweise:

Hirtentempel Hersbruck, Burg Veldenstein, Burg Hohenstein und Maximiliansgrotte.

## Besonderes:

Es liegen Handreichungen für Lehrer vor.

Schließzeit: 1.12. bis 31.1.

## Träger:

DJH, Landesverband Bayern e.V.

## Nächste JH:

Pottenstein 35 km, Leinburg-JH Weißenbrunn 36 km, Gößweinstein 42 km.

## Preis 1996 für Junioren:

	(1)	(2)	(3)	(4)	(5)	(6)	(7)
Jugendherberge	18,--	25,--	29,50	4,--	5,50	6,50	8,50

(1) = Übernachtung (inkl. Frühstück)

(2) = Halbpension

(3) = Vollpension

(4) = Leihgebühr zwei Bettlaken

(5) = Leihgebühr komplette Bettwäsche

(6) = kaltes Essen / Lunchpaket

(7) = warmes Essen

# Jugendherberge Aschaffenburg

Jugendherberge Aschaffenburg



Beckerstr. 47  
63739 Aschaffenburg  
Telefon: 06021/930763  
Telefax: 06021/970694

114 Betten  
Kategorie 2



## Herbergseltern:

Elke und Yassine Jemaïel

## Besondere Eignung

Schulklassen, die einen Schullandheimaufenthalt buchen (Unterrichtsmöglichkeit)  
Schulklassen/Gruppen mit Kindern bis zu 13 Jahren; Kinder und Familienfreizeiten  
Jugendverbände/Firmen, die Tagungen oder Seminare für Jugendliche/Auszubildende abhalten

## Anreise:

*Auto:* A 3 Frankfurt-Würzburg, Ausfahrt Ost (Goldbach), weiter Stadtmitte, dann B 8 Richtung Würzburg bis Kneippstr., dann Beckerstr.

*Bahn:* Frankfurt-Aschaffenburg-Nürnberg. Ab Hbf. Buslinien 5, 15 bis Kneippstr. oder Schoberstr. (10 Min.). Zu Fuß ist die JH vom Hbf. aus in 30 Min. zu erreichen.

## Eigenart und Lage:

Die JH liegt am südöstlichen Stadtrand.

## Ausstattung:

114 Betten, aufgeteilt in 2- bis 22-Bett-Zimmer. teilweise mit Waschgelegenheit.  
1 Speisesaal (80 Plätze), 3 Aufenthalts-/Unterrichtsräume (60, 30 Plätze), 1 Tischtennisraum, 1 Discoräum.

## Freizeitmöglichkeiten:

Gesellschaftsspiele, Basketball, Tischtennis, TV, Tageslichtprojektor, Tafel, Video. Werksbesichtigungen sowie Rundfahrten können organisiert werden.

## Touristische Hinweise:

Schloß Johannisburg, Stiftskirche St. Peter und Alexander mit berühmtem Gemälde von Grünewald, Stiftsmuseum, Naturwissenschaftliches Museum. Außerdem sind Motorbootfahrten auf dem Main, dem Schönbuschsee sowie Wanderungen in den Spessart und Odenwald möglich. Naturlehrpfade. Größtes Sportwagenmuseum der Welt.

## Besonderes:

Schließzeit: 20.12. bis 20.1.  
Die JH bietet Pauschalprogramme an.

## Träger:

DJH, Landesverband Bayern e.V.

## Nächste JH:

Lohr 38 km, Frankfurt 45 km.

**Preis 1996 für Junioren:**

	(1)	(2)	(3)	(4)	(5)	(6)	(7)
Jugendherberge	17,50	24,50	29,--	4,--	5,50	6,50	8,50

(1) = Übernachtung (inkl. Frühstück)

(2) = Halbpension

(3) = Vollpension

(4) = Leihgebühr zwei Bettlaken

(5) = Leihgebühr komplette Bettwäsche

(6) = kaltes Essen / Lunchpaket

(7) = warmes Essen

# Jugendherberge Amorbach

Jugendherberge Amorbach



Kniebreche 4  
63916 Amorbach  
Telefon: 09373/1366  
Telefax: 09373/7140

92 Betten  
Kategorie 2



## Herbergseltern:

Bärbel und Uwe Kunow

## Besondere Eignung

Schulklassen/Gruppen mit Kindern bis zu 13 Jahren; Kinder und Familienfreizeiten

## Anreise:

*Auto:* Würzburg-Taüerbischofsheim-Walldürn-Amorbach; Frankfurt-Aschaffenburg-Miltenberg-Amorbach-West, Heilbronn-Osterburken-Walldürn-Amorbach.

*Bahn:* Frankfurt-Aschaffenburg-Miltenberg-Amorbach; Würzburg-Osterburken-Amorbach; Heilbronn-Osterburken-Amorbach.

## Eigenart und Lage:

Die JH liegt am westlichen Stadtrand des Barockstädtchens Amorbach am Fuße des 433 m hohen Wolkmanns in unmittelbarer Waldnähe. Vom Vorplatz hat man eine sehr gute Sicht über das Tal und die Stadt. Vom sehr großen Freigelände aus gelangt man direkt in den Wald und auf das Wandernetz des Odenwaldes. Die Jugendherberge liegt ca. 10 Minuten vom Ortskern entfernt.

## Ausstattung

92 Betten, aufgeteilt in 2- bis 20-Bett-Zimmer. 2 Zimmer mit Waschgelegenheit.  
1 Speisesaal (56 Plätze), 1 Aufenthaltsraum (30 - 40 Plätze).

## Freizeitmöglichkeiten:

TV, Video, Stereoanlage, Dia-/Overheadprojektor, Gesellschaftsspiele, Grill- und Lagerfeuerplatz, Tischtennis, Federballspiele, großes Freigelände. In der Nähe: Frei- und Hallenbad, Sportplatz.

## Touristische Hinweise:

Heimatmuseum, Abteikirche mit größter Barockorgel Europas, Konventbau mit grünem Saal, altes Rathaus (15. Jh.) und Fachwerkbauten im Stadtkern, Gotthardsruine mit Blick in 7 Täler.

## Besonderes:

Schließzeit: 1.12. bis 31.1.

## Träger:

DJH, Landesverband Bayern e.V.

## Nächste JH:

Walldürn (Baden-Württemberg) 15 km, Aschaffenburg 45 km.

## Preis 1996 für Junioren:

	(1)	(2)	(3)	(4)	(5)	(6)	(7)
Jugendherberge	17,50	24,50	29,--	4,--	5,50	6,50	8,50

(1) = Übernachtung (inkl. Frühstück)

(2) = Halbpension

(3) = Vollpension

(4) = Leihgebühr zwei Bettlaken

(5) = Leihgebühr komplette Bettwäsche

(6) = kaltes Essen / Lunchpaket

(7) = warmes Essen



# Jugendherberge Lohr

Jugendherberge Lohr



Brunnenwiesenweg 13  
97816 Lohr

Telefon: 09352/2444, 5802  
Telefax: 09352/70873

94 Betten  
Kategorie 5



## Herbergseltern:

Gerlinde und Burkhard Völker

## Besondere Eignung

Schulklassen, die einen Schullandheimaufenthalt buchen (Unterrichtsmöglichkeit)  
Jugendverbände/Firmen, die Tagungen oder Seminare für Jugendliche/Auszubildende abhalten  
(Zeitraum: November, Februar und März)  
Familien

## Anreise:

*Auto:* A 3 Frankfurt-Würzburg, Ausfahrt Rohrbrunn oder Marktheidenfeld, B 26, B 27.

*Bahn:* Bahnlinie Frankfurt-Lohr-Würzburg, vom Bahnhof Lohr Bus bis Station Parkdeck oder 25 Min. zu Fuß.

## Eigenart und Lage:

Die 1986 von Grund auf renovierte und erweiterte Jugendherberge liegt am südwestlichen Rand des romantischen Städtchens Lohr am Main, der Eingangspforte zum Naturpark Spessart, an der alten Deutschen Ferienstraße. Umgeben von einer großzügigen Grünanlage mit einem kleinen See, in dem sich im Sommer Enten tummeln, bietet die Jugendherberge die besten Voraussetzungen für einen erholsamen Aufenthalt.

## Ausstattung:

94 Betten, aufgeteilt in 6- und 8-Bett-Zimmer, alle Zimmer mit Waschbecken. Eigene Zimmer mit Telefon, Dusche und WC für Begleitpersonen.

2 Speiseräume (insgesamt 70 Plätze), 1 Tagungsraum (40 Plätze), 1 Aufenthaltszimmer für Begleitpersonen (8 Plätze), 1 Hobbyraum.

## Freizeitmöglichkeiten:

Diaprojektor, Video, TV, Tischtennis, Spielwiese, Grillplatz. Frei- und Hallenbad, Tennishalle.

## Touristische Hinweise:

Altstadt, Stadtmuseum, Kloster Maria Buchen, Spessartmuseum, Ausflüge: Aschaffenburg, Schloß Mespelbrunn, Würzburg, Miltenberg, Mainschiffahrten sind möglich. Ausgangspunkt für Wanderungen, Waldlehrpfade und Naturschutzgebiet.

## Besonderes:

Schließzeit: 1.12. bis 31.1.

## Träger:

DJH, Landesverband Bayern e.V.

**Nächste JH:**

Rothenfels 15 km, Aschaffenburg 38 km, Wertheim (Baden-Württemberg) 40 km.

**Preis 1996 für Junioren:**

	(1)	(2)	(3)	(4)	(5)	(6)	(7)
Jugendherberge	20,--	27,--	31,50	4,--	5,50	6,50	8,50

(1) = Übernachtung (inkl. Frühstück)

(2) = Halbpension

(3) = Vollpension

(4) = Leihgebühr zwei Bettlaken

(5) = Leihgebühr komplette Bettwäsche

(6) = kaltes Essen / Lunchpaket

(7) = warmes Essen

# Jugendherberge Rothenfels

Jugendherberge Rothenfels



97851 Rothenfels

Telefon: 09393/1015

200 Betten

Kategorie 4

## Herbergseltern:

Manfred Bähren

## Besondere Eignung

Schulklassen, die einen Schullandheimaufenthalt buchen (Unterrichtsmöglichkeit)

Jugendverbände/Firmen, die Tagungen oder Seminare für Jugendliche/Auszubildende abhalten

Musische Gruppen (Chöre, Orchester)

## Anreise:

*Auto:* A 3 Frankfurt-Würzburg, Ausfahrt Marktheidenfeld, dann 12 km in Richtung Lohr.

*Bahn:* Ab Bahnstation Gemünden oder Wertheim mit Bahnbus Nr. 8051.

## Eigenart und Lage:

Achtzig Meter hoch über dem Maintal und der Stadt Rothenfels - der kleinsten Stadt Bayerns - liegt die Burg auf einer Felsnase am Ostrand des Spessart.

Die ältesten Teile der Burg stammen aus dem Jahre 1148. Die Räume der Innenburg, bewohnbar seit 1525, und der vorgelagerten Außenburg aus dem 18. Jahrhundert sind in den letzten 20 Jahren grundlegend erneuert und für vielfältige Nutzung hergerichtet worden.

## Ausstattung:

200 Betten, aufgeteilt in 1- bis 16-Bett-Zimmer.

3 Speisesäle (220, 70, 32 Plätze), 10 Aufenthaltsräume (2 x 20, 2 x 25, 3 x 30, 1 x 35, 1 x 50 und 1 x 70 Plätze), Rittersaal, Tischtennisraum.

## Freizeitmöglichkeiten:

Video, Dia- und 16 mm Filmprojektor, Tageslichtprojektor, Leinwand, Tafel, TV, Kopierer. Ausgangspunkt für Wanderungen und Fahrten in den Spessart, ins Frankenland oder das romantische Taubertal.

## Touristische Hinweise:

Marktheidenfeld mit der Freizeitanlage "Maradies", Spessart mit ökologisch erhaltenswertem Hafenlohrtal und dem Wasserschloß Mespelbrunn.

## Besonderes:

Schließzeit: 15.12. bis 5.1., von Palmsonntag bis Ostermontag.

## Träger:

Vereinigung der Freunde von Burg Rothenfels e. V.

## Nächste JH:

Lohr 15 km, Wertheim (Baden-Württemberg) 23 km.

## Preis 1996 für Junioren:

	(1)	(2)	(3)	(4)	(5)	(6)	(7)
Jugendherberge	19,--	26,--	30,50	4,--	5,50	6,50	8,50

- (1) = Übernachtung (inkl. Frühstück)
- (2) = Halbpension
- (3) = Vollpension
- (4) = Leihgebühr zwei Bettlaken
- (5) = Leihgebühr komplette Bettwäsche
- (6) = kaltes Essen / Lunchpaket
- (7) = warmes Essen

# Jugendherberge Bischofsheim

Jugendherberge Bischofsheim



Bauersbergstr. 110  
97653 Bischofsheim  
Telefon: 09772/371  
Telefax: 09772/1689

140 Betten  
Kategorie 3



## Herbergseltern:

Lieselotte und Hans Becker

## Besondere Eignung

Schulklassen, die einen Schullandheimaufenthalt buchen (Unterrichtsmöglichkeit)

Musische Gruppen (Chöre)

Rollstuhlfahrer Geeignet für max. 3 Rollstuhlfahrer.

## Anreise:

*Auto:* B 19 bis Bad Neustadt, dann B 279 bis Bischofsheim, Ausfahrt Richtung Fladungen-Hochröhnstraße. B 27 Fulda bis Döllbach, dann B 279 über Gersfeld nach Bischofsheim. Ausfahrt Richtung Fladungen-Hochröhnstraße.

*Bus:* Bad Neustadt-Fulda bis Bischofsheim Post.

## Eigenart und Lage:

Bischofsheim ist ein staatlich anerkannter Kurort und beliebter Wintersportort. Eingerahmt von den Wäldern der Rhön liegt das Haus direkt an der Hochröhnstraße, etwa 20 Minuten Fußweg vom Ortskern entfernt. Das Haus kann ganzjährig genutzt werden, es steht eine große Außenanlage zur Verfügung.

## Ausstattung:

140 Betten, aufgeteilt in 2- bis 8-Bett-Zimmer. 8 Einzelzimmer für Begleitpersonen, davon 6 mit Waschgelegenheit.

1 Speisesaal (60 Plätze), 4 Aufenthaltsräume mit Trennwänden (je 30 Plätze, bei geöffneter Trennwand 2 Aufenthaltsräume mit je 60 Plätzen), Filmraum (30 Plätze), 2 Tischtennisräume.

## Freizeitmöglichkeiten:

Sport-, Grill-, und Volleyballplatz, Tischtennis im Freien und im Haus. Hallen- und Freibad im Zentrum. Wanderungen ins Naturschutzgebiet. Langlaufski und Schuhe zum Verleih vorhanden. Im Winter findet man gute Wintersportmöglichkeiten (Skifahren und Rodeln). Außerdem findet der Langläufer gespurte Loipen vor.

## Besonderes:

Schließzeit: 15.12. bis 27.12.

## Träger:

Stadt Schweinfurt.

## Nächste JH:

Gersfeld 12 km, Schweinfurt 60 km.

## Preis 1996 für Junioren:

	(1)	(2)	(3)	(4)	(5)	(6)	(7)
Jugendherberge	18,--	25,--	29,50	4,--	5,50	6,50	8,50

(1) = Übernachtung (inkl. Frühstück)

(2) = Halbpension

(3) = Vollpension

(4) = Leihgebühr zwei Bettlaken

(5) = Leihgebühr komplette Bettwäsche

(6) = kaltes Essen / Lunchpaket

(7) = warmes Essen

# Jugendgästehaus Würzburg

Jugendgästehaus Würzburg



Burkarderstr. 44  
97082 Würzburg  
Telefon: 0931/42590  
Telefax: 0931/416862



und Eurofax

Kategorie 6  
292 Betten  
Jugendgästehaus

## Herbergseltern:

Wolfgang Rautenstengel

## Besondere Eignung

Schulklassen, die einen Schullandheimaufenthalt buchen (Unterrichtsmöglichkeit)  
Jugendverbände/Firmen, die Tagungen oder Seminare für Jugendliche/Auszubildende abhalten  
Rollstuhlfahrer  
Familien (Zeitraum: Schulferien und Wochenende)

## Anreise:

*Auto:* A 3 Frankfurt-Nürnberg, Ausfahrt Heidingsfeld; A 7 Hamburg-Würzburg, Ausfahrt Estenfeld, dann B 19 Richtung Stadtmitte.

*Bahn:* Ab Bahnhof Würzburg mit Straßenbahnlinie 3 u. 5 Richtung Heuchelhof bis Haltestelle Ludwigsbrücke oder 25 Min. zu Fuß Richtung alte Mainbrücke.

## Eigenart und Lage:

Würzburg, Europastadt am Main, inmitten des fränkischen Weinanbaugebietes gelegen, ist kultureller und politischer Mittelpunkt Unterfrankens. Es ist Schul- und Universitätsstadt mit einem umfangreichen kulturellen Angebot.

Das JGH liegt unterhalb der Festung Marienberg am linken Mainufer, nahe dem Stadtzentrum.

## Ausstattung:

230 Betten, aufgeteilt in 3- bis 8-Bett-Zimmer. 2 Großschlafräume mit 19 und 40 Betten. Für Begleitpersonen 1- und 2-Bett-Zimmer. Die meisten Zimmer mit Waschgelegenheit.

1 Speisesaal (160 Sitzplätze), 2 Tagungsräume (je 110 qm), 1 Aufenthaltsraum (36 qm), 1 Aufenthaltsraum (67 qm)

## Freizeitmöglichkeiten:

TV, Video, Tageslichtprojektor, Stereoanlage, Leinwand, Tafel. Würzburg ist Mittelpunkt des fränkischen Weinanbaugebietes.

## Touristische Hinweise:

Festung Marienberg mit Mainfränkischem Museum, Residenz (Baltasar Neumann), Dom, Käppele, Mozartfestspiele und Bachtage, Veitshöchheim (Rokokogarten), Nürnberg, Bamberg, Schloß Banz, Vierzehnheiligen, Rothenburg o. d. T.

## Besonderes:

Schließzeit: Das JGH ist ganzjährig geöffnet.

**Träger:**

DJH, Landesverband Bayern e.V.

**Nächste JH:**Kitzingen 19 km, Lohr 40 km.**Preis 1996 für Junioren:**

	(1)	(2)	(3)	(4)	(5)	(6)	(7)
Mehrbettzimmer	27,--	34,50	39,50	-	inkl.	7,--	9,--
Großschlafräume	23,--	30,50	35,50	-	inkl.	7,--	9,--

(1) = Übernachtung (inkl. Frühstück und Bettwäsche)

(2) = Halbpension (inkl. Frühstück und Bettwäsche)

(3) = Vollpension (inkl. Frühstück und Bettwäsche)

(4) = Leihgebühr zwei Bettlaken

(5) = Leihgebühr komplette Bettwäsche

(6) = kaltes Essen / Lunchpaket

(7) = warmes Essen



# Jugendherberge Ochsenfurt

Jugendherberge Ochsenfurt



Hauptstr. 1  
97282 Ochsenfurt  
Telefon: 09331/4949

28 Betten  
Kategorie 1

## Herbergseltern:

Burkhard Völker

## Anreise:

*Auto:* A 3 Frankfurt-Nürnberg, Ausfahrt Randersacker, dann B 13; A 7 Ulm-Würzburg, Ausfahrt Marktbreit.  
*Bahn:* Bahnlinie München-Würzburg, Bahnstation Ochsenfurt, von dort 10 Min. zu Fuß.

## Eigenart und Lage:

Die Jugendherberge residiert im Klingentorturm, einem Wehrturm der erhaltenen Stadtbefestigung. Am 3. März 1924 wurde der Turm vom Ochsenfurter Stadtrat der gegründeten Ortsgruppe des Deutschen Jugendherbergswerkes als Herberge zur Verfügung gestellt. 1987 wurde der Turm renoviert. Eine besondere Ausstrahlung hat die Jugendherberge durch ihre familiäre Atmosphäre. Durch die herrliche Lage im Turm, mit Blick über die Stadt, gehört die Ochsenfurter Jugendherberge zu den außergewöhnlichsten in Bayern.

## Ausstattung:

28 Betten, aufgeteilt in 6- bis 14-Bett-Zimmer.  
1 Speisesaal.

## Geeignet für:

Schulfahrten.

## Freizeitmöglichkeiten:

Altstadt, Würzburg, Creglingen mit Herrgottskirche (Riemenschneider-Altar), Weikersheim (Residenz) Sommerhausen, Randersacker und Frickenhausen mit seinen Weinbergen.

## Besonderes:

Schließzeit: 1.11. bis 31.3.

## Träger:

Stadt Ochsenfurt.

## Nächste JH:

Kitzingen 15 km, Würzburg 20 km, Rothenburg o.d.T. 40 km.

## Preis 1996 für Junioren:

	(1)	(2)	(3)	(4)	(5)	(6)	(7)
Jugendherberge	15,50	22,50	27,--	4,--	5,50	6,50	8,50

(1) = Übernachtung (inkl. Frühstück)

(2) = Halbpension

(3) = Vollpension

(4) = Leihgebühr zwei Bettlaken

(5) = Leihgebühr komplette Bettwäsche

(6) = kaltes Essen / Lunchpaket  
(7) = warmes Essen

# Jugendherberge Kitzingen

Jugendherberge Kitzingen



Talstr. 18  
97318 Kitzingen  
Telefon: 09321/4251

45 Betten  
Kategorie 1

## Herbergseltern:

Gertrud und Max Thomann

## Anreise:

*Auto:* A 3, Ausfahrt Bibelried oder Kitzingen.

*Bahn:* Bahnlinie Nürnberg-Würzburg, vom Bahnhof Kitzingen 10 Min. Fußweg zur JH.

## Eigenart und Lage:

Kleines, gemütliches Haus inmitten eines Weinanbaugebiets, ca. 10 Minuten vom Ortskern entfernt.

## Ausstattung:

45 Betten, aufgeteilt in 1- bis 14-Bett-Zimmer. 1 Doppelzimmer mit Waschgelegenheit für Begleitpersonen.

1 Speise-/Aufenthaltsraum (40 Plätze).

## Geeignet für:

Schulfahrten.

## Freizeitmöglichkeiten:

TV, Tischtennis, Gesellschaftsspiele. Rollschuh-Platz, Trimm-Dich-Pfad, Minigolf.

## Touristische Hinweise:

Stadtmuseum, Deutsches Fastnachtmuseum, Rundwanderwege von 3-25 km, Wald- und Weinlehrpfade. Pony-Freizeitpark (15 km). Rundfahrten können organisiert werden.

## Besonderes:

Schließzeit: 15.12. bis 15.1.

## Träger:

DJH, Landesverband Bayern e.V.

## Nächste JH:

Würzburg 19 km, Ochsenfurt 15 km, Ebrach 25 km.

## Preis 1996 für Junioren:

	(1)	(2)	(3)	(4)	(5)	(6)	(7)
Jugendherberge	15,50	22,50	27,--	4,--	5,50	6,50	8,50

(1) = Übernachtung (inkl. Frühstück)

(2) = Halbpension

(3) = Vollpension

(4) = Leihgebühr zwei Bettlaken

(5) = Leihgebühr komplette Bettwäsche

(6) = kaltes Essen / Lunchpaket

(7) = warmes Essen

# Jugendherberge Schweinfurt

Jugendherberge Schweinfurt



Niederwerrner Str. 17 1/2  
97421 Schweinfurt  
Telefon: 09721/21404  
Telefax: 09721/23581

110 Betten  
Kategorie 3



## Herbergseltern:

Erika und Ottmar Pelz

## Besondere Eignung

Schulklassen, die einen Schullandheimaufenthalt buchen (Unterrichtsmöglichkeit)  
Schulklassen/Gruppen mit Kindern bis zu 13 Jahren; Kinder und Familienfreizeiten  
Jugendverbände/Firmen, die Tagungen oder Seminare für Jugendliche/Auszubildende abhalten  
Sportgruppen(Hallensportarten, Fußball, Hockey)  
Familien

## Anreise:

*Auto:* A 7 Kassel-Würzburg, Ausfahrt Schweinfurt/Niederwerrn; A 3 Nürnberg-Würzburg, Ausfahrt Schweinfurt-Süd, B 286, Richtung Stadion. A 70 Bamberg-Schweinfurt, Ausfahrt Stadtmitte, Richtung Stadion.

*Bahn:* Bahnstation Schweinfurt Hauptbahnhof, von dort in 20 Min. zu Fuß erreichbar. Mit dem Stadtbus Richtung Roßmarkt, umsteigen Linie Mozartstraße, Haltestelle Schelmsrasen.

## Eigenart und Lage:

Schweinfurt, am Main gelegen, blickt auf eine lange, rege Geschichte zurück und ist heute als Industriestadt zwischen Rhön und Steigerwald mit seinen vielfältigen kulturellen Angeboten bekannt. Die Jugendherberge liegt am nördlichen Rand des Stadtszentrums.

## Ausstattung:

110 Betten, aufgeteilt in 4- bis 6-Bett-Zimmer. 5 Zimmer für Familien. 2-Bett-Zimmer mit Waschgelegenheit. Die Schlafräume sind auf drei Etagen verteilt. Auf jeder Etage befinden sich Waschaum, Duschaum und Toiletten.

1 Speisesaal (95 Plätze), 5 Aufenthaltsräume (1 x 30, 1 x 25, 3 x 10 Plätze), Separater Aufenthaltsraum mit TV und Sanitäranlagen für Begleitpersonen.

## Freizeitmöglichkeiten:

TV, Video, Fitnessraum, Tischtennisraum, Tafel, Leinwand, Tageslichtprojektor (Folien und Stifte bitte mitbringen).

Trimm-Dich-Pfade, Wildgehege, Waldspielplatz. Freizeitzentrum Baggersee, Minigolf-Anlage, Freibad mit Riesenrutsche, Hallenbad, Rollschuhbahn, Kunsteisbahn im Winter mit Eisstockschießen, Rodelbahn, Ausflüge ins Frankenland und Betriebsbesichtigungen.

## Besonderes:

Schließzeit: 22.12. bis 8.1.

## Träger:

Stadt Schweinfurt.

**Nächste JH:**

Königsberg 30 km, Würzburg 50 km, Bischofsheim 60 km.

**Preis 1996 für Junioren:**

	(1)	(2)	(3)	(4)	(5)	(6)	(7)
Jugendherberge	18,--	25,--	29,50	4,--	5,50	6,50	8,50

(1) = Übernachtung (inkl. Frühstück)

(2) = Halbpension

(3) = Vollpension

(4) = Leihgebühr zwei Bettlaken

(5) = Leihgebühr komplette Bettwäsche

(6) = kaltes Essen / Lunchpaket

(7) = warmes Essen

# Jugendherberge Königsberg

Jugendherberge Königsberg



Schloßberg 10  
97486 Königsberg  
Telefon: 09525/237  
Telefax: 09525/8114

84 Betten  
Kategorie 2



## Herbergseltern:

Angela und Günther Schuhmann

## Besondere Eignung

Schulklassen, die einen Schullandheimaufenthalt buchen (Unterrichtsmöglichkeit)  
Schulklassen/Gruppen mit Kindern bis zu 13 Jahren; Kinder und Familienfreizeiten  
Jugendverbände/Firmen, die Tagungen oder Seminare für Jugendliche/Auszubildende abhalten  
Sportgruppen(Leichtathletik, Fußball)  
Musische Gruppen (Chöre und Gesangsgruppen)

## Anreise:

*Auto:* A 3, Ausfahrt Schweinfurt/Süd, Gerolzhofen. Weiterfahrt auf der B 286 bis Gerolzhofen, Abzweigung nach Haßfurt und Königsberg. A 73 Nürnberg bis Erlangen, dann A 70 über Bamberg Richtung Schweinfurt, Ausfahrt Haßfurt oder Königsberg. (Nur Busse auf der Umgehungsstr. zur JH - siehe Beschilderung.)

*Bahn:* Würzburg-Schweinfurt-Haßfurt-Königsberg; Nürnberg-Bamberg-Haßfurt-Königsberg. Die JH ist in 10 Min. vom Bahnhof zu Fuß zu erreichen. Die Bahn verkehrt nicht am Sa./So. und Feiertagen, dafür vereinzelt Busverkehr.

## Eigenart und Lage:

Die Jugendherberge, eine über 500 Jahre alte ehemalige Weinkelter und -kellerei, befindet sich 5 Minuten vom Ortskern entfernt am Fuße des Naturparks Haßberge. Bei der Teilrenovierung im Jahre 1987 wurde der traditionelle Fachwerkcharakter erhalten, um den Gästen einen gemütlichen und zugleich modernen Komfort bieten zu können.

## Ausstattung:

84 Betten, aufgeteilt in 2- bis 14-Bett-Zimmer. Eigene Zimmer für Begleitpersonen mit separater Dusche. 1 Speisesaal (80 Plätze), 2 Aufenthaltsräume (je 23 Plätze), 1 kleiner Freizeitraum (mit Kicker).

## Freizeitmöglichkeiten:

TV, Video, Klavier, Dia- und Tageslichtprojektor, Tafel, Leinwand, Stereoanlage. Im JH-Gelände befinden sich Tischtennis, Grillplatz mit Sitzgruppen, ein Brunnen. Ein ausgearbeitetes Stadtspiel, sowie Wandervorschläge sind vorhanden. Königsberg selbst hat ein Hallenbad, Turnhalle, Stadthalle mit 2 Kegelbahnen, eine moderne Sportanlage (Schlüssel bei den Herbergseltern), Tennisplätze und Halle, Kleinkunstabühne und ein Kinderspielfeld am Waldrand (für Kinder bis 14 Jahren). Moderne Freizeitbäder in Haßfurt, Zeil und Hofheim.

## Touristische Hinweise:

Der Naturpark Haßberge bietet markierte Rundwander- und Fahrradwege. Lohnende Tagesfahrten nach Würzburg, Bamberg, Coburg, Vierzehnheiligen, Schloß Banz und in das naheliegende Thüringen, sowie Stadtführungen können organisiert werden.

**Besonderes:**

Schließzeit: 6.11. bis 6.1.

**Träger:**

DJH, Landesverband Bayern e.V.

**Nächste JH:**

Schweinfurt 30 km, Ebrach 40 km, Coburg 40 km.

**Preis 1996 für Junioren:**

	(1)	(2)	(3)	(4)	(5)	(6)	(7)
Jugendherberge	17,50	24,50	29,--	4,--	5,50	6,50	8,50

(1) = Übernachtung (inkl. Frühstück)

(2) = Halbpension

(3) = Vollpension

(4) = Leihgebühr zwei Bettlaken

(5) = Leihgebühr komplette Bettwäsche

(6) = kaltes Essen / Lunchpaket

(7) = warmes Essen



## Jugendherberge Lindau

Jugendherberge Lindau

**zur Zeit geschlossen!**

Nähere Auskünfte gibt es bei:  
Deutsches Jugendherbergswerk  
Landesverband Bayern e.V.  
Mitgliederservice  
Mauerkircher Str. 5  
81679 München  
Telefon: 089/92209816  
Telefax: 089/92209850

## Jugendherberge Oberstdorf-Kornau

Jugendherberge Oberstdorf-Kornau



Haus Nr. 8  
87561 Oberstdorf-Kornau  
Telefon: 08322/2225  
Telefax: 08322/80446

192 Betten  
Kategorie 5



### Herbergseltern:

Marianne und Gabriel Eichhorn

### Besondere Eignung

Schulklassen, die einen Schullandheimaufenthalt buchen (Unterrichtsmöglichkeit)

Sportgruppen(Wintersport)

Familien (Zeitraum: Schulferien)

### Anreise:

*Auto:* B 19, Richtung Kleinwalsertal.

*Bahn:* Ab Bahnhof Oberstdorf, Busverbindung bis Kleinwalsertal Haltestelle Reute.

### Eigenart und Lage:

In der Oberstdorfer Bergsiedlung Kornau, Höhe 914 m, am Beginn des Kleinen Walsertales, liegt die im Jahre 1990 erweiterte und renovierte Jugendherberge. Das moderne und großzügig gestaltete Haus wurde im zeitgemäßen Stil gebaut und liegt in aussichtsreicher Einzellage, umgeben von Bergwiesen.

### Ausstattung

192 Betten, aufgeteilt in 2- bis 8-Bett-Zimmer. Die Zimmer für Begleitpersonen sind mit eigener Dusche/WC ausgestattet.

2 Speiseräume (100 und 50 Plätze), 1 Stube (30 Plätze), 1 Medienraum (40 Plätze), 1 Aufenthaltsraum für Begleitpersonen, 1 Spiel- und Sportraum (140 qm).

### Freizeitmöglichkeiten:

Die JH ist mit einem abenteuerlichen Spielgelände, einer Lagerfeuer-Grillstelle und Spielwiese umgeben. Im Haus gibt es Turnmatten, Tischtennis-Platten, Discoanlage, Video, Dia- und Overheadprojektor, Tafel, Spiele und Gitarre. In Hausnähe liegt ein Anfängerlift und ein Loipe. Oberstdorf ist alle 20 Min. mit dem Linienbus oder über einen Fußweg (3 km) zu erreichen. Dort ist ein Besuch im Wellenschwimmbad, Sauna, Eisstadion, Heimatmuseum, Minigolfanlage oder Kegelbahn möglich. Nebelhorn- u. Fellhornbergbahn, Söllereckseilbahn, Skiflugschanze bei Freibergsee, Breitachklamm, Moorschwimmbad, Reitschule, Käsereibesichtigung, Bergsport, Wintersport, Rodelbahn.

### Besonderes:

Schließzeit: 1.11. bis 27.12.

### Träger:

DJH, Landesverband Bayern e.V.

### Nächste JH:

Kempten 45 km, Füssen 51 km.

**Preis 1996 für Junioren:**

	(1)	(2)	(3)	(4)	(5)	(6)	(7)
Jugendherberge	20,--	27,--	31,50	4,--	5,50	6,50	8,50

(1) = Übernachtung (inkl. Frühstück)

(2) = Halbpension

(3) = Vollpension

(4) = Leihgebühr zwei Bettlaken

(5) = Leihgebühr komplette Bettwäsche

(6) = kaltes Essen / Lunchpaket

(7) = warmes Essen

## Jugendherberge Füssen

Jugendherberge Füssen



Mariahilferstr. 5  
87629 Füssen  
Telefon: 08362/7754  
Telefax: 08362/2770

146 Betten  
Kategorie 4



und Eurofax

### Herbergseltern:

Katharina und Gerhard Kobold

### Besondere Eignung

Schulklassen/Gruppen mit Kindern bis zu 13 Jahren; Kinder und Familienfreizeiten  
Familien (Zeitraum: Schulferien und Wochenenden)

### Anreise:

*Auto:* B 309, B 310 Kempten-Füssen.

*Bahn:* München-Augsburg-Kaufbeuren-Marktoberdorf-Füssen.

### Eigenart und Lage:

Dicht an der Grenze nach Tirol liegt das Lechstädtchen Füssen. Die Jugendherberge liegt am westlichen Ortsausgang mit 10 Minuten Fußweg zur Stadtmitte und zum Bahnhof.

### Ausstattung

146 Betten, aufgeteilt in 2- bis 6-Bett-Zimmer, teilweise mit Waschgelegenheit oder Dusche.  
1 Speisesaal (78 Plätze), 2 Aufenthaltsräume (60/30 Plätze), 1 Tischtennisraum, 1 Discoraum.

### Freizeitmöglichkeiten:

Video, Dia- und Filmprojektor, Disco, Tischtennis. Hallenbad, Kunsteisbahn (auch in den Sommermonaten).

### Touristische Hinweise:

Königsschlösser Hohenschwangau und Neuschwanstein, Stiftskirche mit angrenzender St. Anna-Kapelle, Bergwanderungen: Alpsee, Ruine Falkenstein, Tegelberg und Säuling (2084 m).

### Besonderes:

Schließzeit: 15.11. bis 26.12.

### Träger:

DJH, Landesverband Bayern e.V.

### Nächste JH:

Kempten 40 km, Oberammergau 50 km, Oberstdorf 51 km.

### Preis 1996 für Junioren:

	(1)	(2)	(3)	(4)	(5)	(6)	(7)
--	-----	-----	-----	-----	-----	-----	-----

Jugendherberge 19,-- 26,-- 30,50 4,-- 5,50 6,50 8,50

- (1) = Übernachtung (inkl. Frühstück)
- (2) = Halbpension
- (3) = Vollpension
- (4) = Leihgebühr zwei Bettlaken
- (5) = Leihgebühr komplette Bettwäsche
- (6) = kaltes Essen / Lunchpaket
- (7) = warmes Essen

# Jugendherberge Kempten

Jugendherberge Kempten



Saarlandstr. 1  
87437 Kempten  
Telefon: 0831/73663  
Telefax: 0831/770381

123 Betten  
Kategorie 2



## Herbergsvater:

Dieter Moosburger

## Besondere Eignung

Schulklassen/Gruppen mit Kindern bis zu 13 Jahren; Kinder und Familienfreizeiten

## Anreise:

*Auto:* A 7 Ulm-Kempten, Ausfahrt Kempten-Leubas; München B 12 bis Berliner Platz, dann Richtung Füssen.

*Bahn:* Bahnlinie München-Ulm-Kempten, ab dem Bahnhof mit der Buslinie 4.

## Eigenart und Lage:

Die ehemalige Kelten- und Römerstadt Cambodunum kann auf eine 2000jährige Vergangenheit zurückblicken. Kempten war jahrhundertlang eine Stadt der Gegensätze, Reichsstadt und Stiftsstadt. Heute kann man im Zumsteinhaus den Spuren der Kelten und Römer folgen, während sich ein paar Gehminuten weiter die Fußgängerzone des modernen Kempten befindet. Dazwischen liegt die St.-Lorenz-Basilika, der erste Barockbau nach dem 30jährigen Krieg.

Die JH liegt am südöstlichen Stadtrand von Kempten auf einer Anhöhe. Von hier aus hat man einen herrlichen Blick zur nahegelegenen Alpenkette.

## Ausstattung

123 Betten, aufgeteilt in 6- bis 14-Bett-Zimmer. Einzel- und 2-Bett-Zimmer mit Waschgelegenheit für Begleitpersonen.

2 Speiseräume (80 und 30 Plätze), 1 Party- und Freizeitraum.

## Freizeitmöglichkeiten:

Großes Freigelände, Volleyball, Federball, Tischtennisplatte, Himmelsbeobachtungsstation, TV, Gesellschaftsspiele, Langlaufausrüstung. Frei- und Hallenbad, Sportplatz (ca. 5 Min. ), Minigolf, Eislauhalle (von September bis Ende März). Wanderungen rings um Kempten in beliebiger Länge. Beliebte Ausflugsziele: Füssen (Neuschwanstein, Hohenschwangau). Wieskirche, Oberstdorf (Breitachklamm, kleines Walsertal), Lindau (Insel Mainau), Bauernhofmuseum Illerbeuren, Basilika Ottobeuren, München. Ausflugsfahrten können organisiert werden.

## Besonderes:

Schließzeit: 1.11. bis 15.12.

## Träger:

DJH, Landesverband Bayern e.V.

## Nächste JH:

Ottobeuren 25 km, Memmingen 30 km, Füssen 42 km.

**Preis 1996 für Junioren:**

	(1)	(2)	(3)	(4)	(5)	(6)	(7)
Jugendherberge	17,50	24,50	29,--	4,--	5,50	6,50	8,50

(1) = Übernachtung (inkl. Frühstück)

(2) = Halbpension

(3) = Vollpension

(4) = Leihgebühr zwei Bettlaken

(5) = Leihgebühr komplette Bettwäsche

(6) = kaltes Essen / Lunchpaket

(7) = warmes Essen

# Jugendherberge Ottobeuren

Jugendherberge Ottobeuren



Faichtmayrstr. 38  
87724 Ottobeuren  
Telefon: 08332/368  
Telefax: 08332/7219

101 Betten  
Kategorie 1



## Herbergseltern:

Anni und Erwin Horber

## Besondere Eignung

Schulklassen, die einen Schullandheimaufenthalt buchen (Unterrichtsmöglichkeit)  
Schulklassen/Gruppen mit Kindern bis zu 13 Jahren; Kinder und Familienfreizeiten  
Musische Gruppen (Chöre, Schulorchester)

## Anreise:

*Auto:* A7 Ulm-Kempten, Ausfahrt Memmingen Süd; B18 Landsberg-Memmingen.  
*Bahn:* Bahnstation Memmingen, Busverbindung bis nach Ottobeuren.

## Eigenart und Lage:

Ottobeuren liegt im reizvollen Tal der westlichen Günz und damit im romantischen Alpenvorland. Bekannt durch die Mönche des heiligen Benedikt und vor allem durch Sebastian Kneipp ist es noch heute Kur- und Erholungsort.

Die Jugendherberge ist im Bungalow-Stil erstellt und besitzt einen großen Innenhof.

## Ausstattung

101 Betten, aufgeteilt in 3- bis 14-Bett-Zimmer. Eigene Zimmer mit Waschgelegenheit für Begleitpersonen.  
1 Speisesaal (90 Plätze), 3 Aufenthalts-/Gruppenräume (50, 10, 10 Plätze), davon 1 Unterrichtsraum.

## Freizeitmöglichkeiten:

Tischtennis, TV, Video, Diaprojektor, Leinwand, Plattenspieler, Klavier, Spielwiese. Im Ort: Wassertretanlage, Trimm- und Naturpfad, Minigolf, Reitsport und gepflegte Wanderwege.

## Touristische Hinweise:

Lindau (Insel Mainau), Füssen (Königsschlösser), Oberstdorf (Breitachklamm), Klein-Walsertal, Illerbeuren (Bauernhofmuseum), Basilika mit Museum, Sternwarte.

## Besonderes:

Das Haus ist nicht winterfest.  
Schließzeit: 1.11. bis 28.2.

## Träger:

DJH, Landesverband Bayern e.V.

## Nächste JH:

Memmingen 12 km, Kempten 25 km, Isny (Baden-Württemberg) 45 km.



**Preis 1996 für Junioren:**

	(1)	(2)	(3)	(4)	(5)	(6)	(7)
Jugendherberge	15,50	22,50	27,--	4,--	5,50	6,50	8,50

(1) = Übernachtung (inkl. Frühstück)

(2) = Halbpension

(3) = Vollpension

(4) = Leihgebühr zwei Bettlaken

(5) = Leihgebühr komplette Bettwäsche

(6) = kaltes Essen / Lunchpaket

(7) = warmes Essen

## Jugendherberge Memmingen

Jugendherberge Memmingen



Kempter Str. 42  
87700 Memmingen  
Telefon: 08331/494087

67 Betten  
Kategorie 2



### Herbergseltern:

Karin und Manfred Schramm

### Besondere Eignung

Familien

### Anreise:

*Auto:* A 7 Ulm Kempten, Ausfahrt Memmingen Süd oder über die B 18. Von München kommend auf der B 18 (beim Kreisverkehr) Ausfahrt Richtung Kempten.

*Bahn:* Vom Bahnhof Memmingen in 8 Min. zu Fuß erreichbar.

### Eigenart und Lage:

Memmingen, die Kreisstadt mit 40000 Einwohnern, hat eine 800jährige wechselvolle Reichsstadtgeschichte.

Die Jugendherberge vermittelt eine familiäre Atmosphäre; sie liegt außerhalb der Stadtmauer, aber nur 5 Minuten vom Stadtzentrum entfernt.

### Ausstattung

67 Betten, aufgeteilt in 4- bis 10-Bett-Zimmer. 3 eigene Zimmer für Begleitpersonen.

1 Speiseraum (70 Plätze), 1 Aufenthaltsraum (25 Plätze).

### Freizeitmöglichkeiten:

TV, Stereoanlage, Tischtennis, Spiele, Gitarre, Grillplatz, Ballspielplatz, Hallen- und Freibad, Waldsee (Buxheim) mit Bootsverleih. Tischtennis im Haus und Garten. Eishalle von September bis März. Idealer Ausgangspunkt für Wanderungen: Ausflüge München, Oberstdorf, Füssen, Bodenseegebiet, Ottobeuren (Kloster und Basilika), Illerbeuren (Bauernhofmuseum), Buxheimer Karthäusermuseum.

### Besonderes:

Schließzeit: 1.12. bis 28.2.

### Träger:

Stadt Memmingen.

### Nächste JH:

Ottobeuren 11 km, Kempten 30 km, Biberach (Baden-Württemberg) 35 km.

### Preis 1996 für Junioren:

	(1)	(2)	(3)	(4)	(5)	(6)	(7)
Jugendherberge	17,50	24,50	29,--	4,--	5,50	6,50	8,50

(1) = Übernachtung (inkl. Frühstück)

(2) = Halbpension

- (3) = Vollpension
- (4) = Leihgebühr zwei Bettlaken
- (5) = Leihgebühr komplette Bettwäsche
- (6) = kaltes Essen / Lunchpaket
- (7) = warmes Essen

## Jugendherberge Augsburg

Jugendherberge Augsburg



Beim Pfaffenkeller 3  
86152 Augsburg  
Telefon: 0821/33909  
Telefax: 0821/151149

130 Betten  
Kategorie 3



### Herbergseltern:

Uwe Iwanschutta

### Anreise:

*Auto:* A 8 Stuttgart-München, Ausfahrt Augsburg-West, Augsburg-Ost; keine Parkplätze bei der JH vorhanden.

*Bahn:* Vom Bhf. Augsburg ist die JH mit der Straßenbahnlinie 2 bis Stadtwerke, dann 3 Min. zu Fuß (ausgeschildert).

### Eigenart und Lage:

Die 2000 Jahre alte Handelsstadt Augsburg hat eine sehr gut erhaltene Altstadt. Ein Besuch der Fuggerei, der Augsburger Puppenkiste, im Sommer der Freilichtbühne gehört zu den Höhepunkten beim Besuch der Stadt. Die Jugendherberge liegt mitten im Altstadtbereich, 3 Minuten vom Dom entfernt.

### Ausstattung

130 Betten, aufgeteilt in 2- bis 10-Bett-Zimmer. Eigene Zimmer für Begleitpersonen.  
1 Speiseraum (130 Plätze), 1 Tagungsraum (25 Plätze), 1 Fernsehraum (ca. 20 Plätze).

### Freizeitmöglichkeiten:

TV, Video, Diaprojektor, Flip-Chart, Leinwand. Hallen- und Freibad, Botanischer Garten, Tierpark, Museen, Fuggereibesichtigung, im Sommer Freilichtbühne, Augsburger Puppenkiste und Altstadttheater, Stadtrundfahrten sind möglich.

### Schließzeit:

20.12. bis 20.1.

### Träger:

Stadt Augsburg.

### Nächste JH:

Donauwörth 50 km, Günzburg 50 km, München JH und JGH 60 km.

### Preis 1996 für Junioren:

	(1)	(2)	(3)	(4)	(5)	(6)	(7)
Jugendherberge	18,--	25,--	29,50	4,--	5,50	6,50	8,50

(1) = Übernachtung (inkl. Frühstück)

(2) = Halbpension

(3) = Vollpension

(4) = Leihgebühr zwei Bettlaken

(5) = Leihgebühr komplette Bettwäsche

(6) = kaltes Essen / Lunchpaket  
(7) = warmes Essen

# Jugendherberge Günzburg

Jugendherberge Günzburg



Schillerstr. 12  
89312 Günzburg  
Telefon: 08221/34487  
Telefax: 08221/31390

34 Betten  
Kategorie 4



## Herbergseltern:

Renate und Wolfgang Gruhler

## Besondere Eignung

Musische Gruppen (Theater, Musik)

## Anreise:

*Auto:* A 8 Stuttgart-München, Ausfahrt Günzburg, auf der B 16 weiter bis Günzburg (ca. 3 km) oder Ausfahrt Ulm-Leipheim, auf der B 10 Richtung Günzburg (8 km).

*Bahn:* Stuttgart-Ulm-Bahnstation Günzburg-Augsburg-München. Der Weg zur JH ist durch Hinweisschilder gekennzeichnet.

## Eigenart und Lage:

Die Kreisstadt Günzburg liegt auf halber Strecke zwischen München und Stuttgart. Außer mit Bahn und Auto kann die Jugendherberge über den Donau-Radwanderweg oder über den Schwäbisch-Allgäuer-Wanderweg erreicht werden.

## Ausstattung

34 Betten, aufgeteilt in 2- bis 4-Bett-Zimmer, jeweils mit Waschgelegenheit. Ein 2-Bett-Zimmer für Begleitpersonen.

1 Frühstücksraum (34 Plätze), 1 Aufenthaltsraum (20 Plätze), 1 großer Saal (150 Plätze).

## Freizeitmöglichkeiten:

Saal für Theater- und Musikfreizeiten, TV, Video, Tischtennis, Grillplatz. Trimm-Dich-Gelände in den Donau-Auen, unmittelbar daneben Minigolfplatz und Freibad. Entlang den Donau-Auen verläuft der "Donauradweg" von Ulm bis Regensburg. In der Stadt Günzburg ist u. a. sehenswert die Frauenkirche, erbaut von Dominikus Zimmermann, sowie die Altstadt mit malerischem Marktplatz und Heimatmuseum.

## Besonderes:

Schließzeit: 15.11. bis 15.1.

## Träger:

Landkreis und Stadt Günzburg.

## Nächste JH:

Ulm (Baden-Württemberg) 30 km, Augsburg 50 km, Donauwörth 55 km.

## Preis 1996 für Junioren:

	(1)	(2)	(3)	(4)	(5)	(6)	(7)
Jugendherberge	19,--	26,--	30,50	4,--	5,50	6,50	8,50

- (1) = Übernachtung (inkl. Frühstück)
- (2) = Halbpension
- (3) = Vollpension
- (4) = Leihgebühr zwei Bettlaken
- (5) = Leihgebühr komplette Bettwäsche
- (6) = kaltes Essen / Lunchpaket
- (7) = warmes Essen

## Jugendherberge Donauwörth

Jugendherberge Donauwörth



Goethestr. 10  
86609 Donauwörth  
Telefon: 0906/5158  
Telefax: 0906/243817

89 Betten  
Kategorie 2



### Herbergseltern:

Dorothea Brümmer-Selg und Martin Selg

### Besondere Eignung

Schulklassen, die einen Schullandheimaufenthalt buchen (Unterrichtsmöglichkeit)  
Schulklassen/Gruppen mit Kindern bis zu 13 Jahren; Kinder und Familienfreizeiten  
Jugendverbände/Firmen, die Tagungen oder Seminare für Jugendliche/Auszubildende abhalten  
(Zeitraum: Oktober bis März)

### Anreise:

*Auto:* B 2 Ausfahrt Donauwörth Nord, Nürnberger Str. bis Pyrkstockstraße rechts abbiegen, B 16, B 25 bis Stadtmitte, Richtung Nürnberg bis Pyrkstockstraße links abbiegen.

*Bahn:* Nürnberg-Treuchtlingen-Donauwörth-Augsburg-München; Ulm-Günzburg-Donauwörth-Ingolstadt-Regensburg.

### Eigenart und Lage:

Die historische Stadt Donauwörth liegt etwa 45 km nördlich von Augsburg am Rade des Nördlinger Rieses. Die JH befindet sich am nördlichen Stadtrand inmitten eines geräumigen, baumbestandenen Gartens, ca. 30 Gehminuten vom Hauptbahnhof entfernt.

### Ausstattung

89 Betten, aufgeteilt in 1- bis 10-Bett-Zimmer. Teilweise Waschbecken im Zimmer.  
1 Speiseraum (48 Plätze), 1 Aufenthaltsraum (37 Plätze), 1 Tagungsraum (30 Plätze), 1 Freizeitraum.

### Freizeitmöglichkeiten:

Tischtennis, Feder-, Volleyball, Fußball- und Bolzplatz in der Nähe, Spielplätze, Minigolf, Freibad, Kanuverleih, Gitarre, Tafel, Flip-Chart, Dia-/Overheadprojektor, TV, Video, Radio-Cassetten-Anlage. Leitheimer Schloßkonzerte, Radausflüge ins Nördlinger Ries. Ausflüge: Wanderung zur Harburg (15 km), Tagestouren nach Nördlingen, Augsburg, München, Ulm, Nürnberg.

### Besonderes:

Schließzeit: 1.12. bis 31.1.

### Träger:

DJH, Landesverband Bayern e.V.

### Nächste JH:

Nördlingen 30 km, Günzburg 55 km, Ingolstadt 58 km.

### Preis 1996 für Junioren:



	(1)	(2)	(3)	(4)	(5)	(6)	(7)
Jugendherberge	17,50	24,50	29,--	4,--	5,50	6,50	8,50

(1) = Übernachtung (inkl. Frühstück)

(2) = Halbpension

(3) = Vollpension

(4) = Leihgebühr zwei Bettlaken

(5) = Leihgebühr komplette Bettwäsche

(6) = kaltes Essen / Lunchpaket

(7) = warmes Essen

# Jugendherberge Nördlingen

Jugendherberge Nördlingen



Kaiserwiese 1  
86720 Nördlingen  
Telefon: 09081/84109

80 Betten  
Kategorie 2

## Herbergseltern:

Maria und Erwin Link

## Besondere Eignung

Schulklassen/Gruppen mit Kindern bis zu 13 Jahren; Kinder und Familienfreizeiten

## Anreise:

*Auto:* B 25 (Romantische Straße), B 29, B 466.

*Bahn:* Bahnstation Nördlingen, von dort 15 Min. zu Fuß.

## Eigenart und Lage:

Das alte Fachwerkhaus der Jugendherberge Nördlingen liegt am Rande der romantischen Altstadt, welche ein einzigartig erhaltenes, mittelalterliches Stadtgepräge besitzt. Unweit der Jugendherberge das Baldinger Tor, welches zur einzigen vollständig erhaltenen Stadtmauer Deutschlands gehört.

## Ausstattung

80 Betten, aufgeteilt in 4- bis 12-Bett-Zimmer. Eigene Zimmer für Begleitpersonen.  
1 Speiseraum (90 Plätze), 1 Aufenthaltsraum (45 Plätze).

## Freizeitmöglichkeiten:

TV, Video, Stereoanlage, Tischtennis, Garten. Hallen- und Freibad.

## Touristische Hinweise:

Nördlingen liegt im Ries, einer der ältesten Kulturlandschaften Deutschlands. Spätgotische Hallenkirche St. Georg mit 90 m hohem Glockenturm "Daniel", dem Wahrzeichen der Stadt. Stadtmuseum, Rieskratermuseum. Der Fernwanderweg vom Main zur Donau führt durch Nördlingen. Die Stadt besitzt die einzige noch vollständig erhaltene und rundum begehbare Stadtmauer Deutschlands mit 11 Türmen und 5 Toren. Die romantische Altstadt besitzt ein noch fast vollständig erhaltenes mittelalterliches Stadtgepräge.

## Besonderes:

Schließzeit: 1.11. bis 28.2.

## Träger:

Stadt Nördlingen.

## Nächste JH:

Dinkelsbühl 25 km, Donauwörth 30 km, Aalen (Baden-Württemberg) 36 km.

## Preis 1996 für Junioren:

	(1)	(2)	(3)	(4)	(5)	(6)	(7)
Jugendherberge	17,50	24,50	29,--	4,--	5,50	6,50	8,50

(1) = Übernachtung (inkl. Frühstück)

- (2) = Halbpension
- (3) = Vollpension
- (4) = Leihgebühr zwei Bettlaken
- (5) = Leihgebühr komplette Bettwäsche
- (6) = kaltes Essen / Lunchpaket
- (7) = warmes Essen

## Weitergeben!

Diese Windows-Hilfedatei ist **Freeware**: Sie darf beliebig weiterverschenkt werden.  
Erstellt wurde diese Datei von **Christoph Baierer** 1994-96, der allerdings für Fehler aller Art in dieser Datei auch keine Haftung übernimmt.

Normal-Version vom 1. Januar 1996.

Dieses Programm erhielten Sie von:

**DJH, Landesverband Bayern e.V., München**

Übrigens: Es gibt auch noch ein elektronisches Handbuch aller deutschen Jugendherbergen.



## Benutzungsbedingungen für Jugendherbergen

1. Allgemeines
2. Anmeldung
3. Bezahlung
4. Absagen
5. Ausfallzahlung
6. Mitgliedschaft von Personen
7. Mitgliedschaft von Organisationen
8. Beitragsnachweis
9. Preise
10. Haftung / Versicherungsschutz

# Benutzungsbedingungen: 1. Allgemeines

## 1. Allgemeines

- 1.1 Jugendherbergen (JH) sind Häuser des Deutschen Jugendherbergswerkes (DJH) oder Häuser anderer Träger, die dem DJH angeschlossen sind.
- 1.2 Durch die Jugendherbergen will das DJH das Wandern und Reisen fördern sowie Ferien- und Freizeitaufenthalte ermöglichen. Umweltschutz ist ein wichtiger Grundsatz in der Arbeit von Jugendherbergen; auf die Mithilfe der Gäste kann dabei nicht verzichtet werden. Viele Jugendherbergen sind aufgrund ihrer Ausstattung auch für Schullandheimaufenthalte, Lehrgänge, Tagungen und sonstige Bildungsveranstaltungen geeignet. Jugendherbergen sind Stätten internationaler Begegnung.
- 1.3 Aufnahme  
Voraussetzung für die Aufnahme in JH ist die Mitgliedschaft im Deutschen Jugendherbergswerk oder in einem anderen Verband der Internationalen Youth Hostel Federation (IYHF).
- 1.4 Jugendliche unter 18 Jahren und Familien werden vorrangig aufgenommen.
- 1.5 Gäste ab 27 Jahren werden nur aufgenommen, wenn die JH nicht bis 18 Uhr durch jüngere Gäste oder Familien belegt oder die Betten nicht durch Voranmeldung vergeben worden sind. **In bayerischen JH werden Einzelgäste ab 27 Jahren grundsätzlich nicht aufgenommen.**
- 1.6 Gruppen werden aufgenommen, wenn sie von wenigstens einer verantwortlichen Person (bei gemischten Gruppen möglichst von einer Leiterin und einem Leiter) begleitet werden. Die Begleitpersonen müssen in der JH übernachten.
- 1.7 Um Störungen der Nachtruhe zu vermeiden, werden in der Regel ab 22.00 Uhr keine neu ankommenden Gäste mehr aufgenommen.
- 1.8 Bei unangemeldeten Gästen kann die Zahl der aufeinanderfolgenden Übernachtungen in derselben JH beschränkt werden, wenn die Belegungssituation dieses erfordert.
- 1.9 Personen, die ihren Lebensunterhalt durch Hausieren oder in ähnlicher Weise bestreiten, sind ebenso wie Personen, die unter Alkohol- oder Drogeneinfluß stehen, von der Aufnahme ausgeschlossen.
- 1.10 Kraftfahrzeuge aller Art dürfen auf dem Jugendherbergsgelände nur auf den dafür gekennzeichneten Plätzen abgestellt werden. Für die Haftung gilt Ziffer 10.3.

DJH Bayern

## **Benutzungsbedingungen: 2. Anmeldung**

### **2. Anmeldung**

- 2.1 Einzelgäste können sich telefonisch anmelden. Eine schriftliche Anmeldung wird allerdings dringend empfohlen. Für Familien und Gruppen ist eine schriftliche Anmeldung erforderlich.
- 2.2 Die schriftliche Anmeldung muß folgende Angaben enthalten; Name, Anschrift, Daten der Ankunft und Abreise, Zahl der Gäste (nach Geschlechtern getrennt), Verpflegungswünsche.
- 2.3 Die Anmeldung wird mit der schriftlichen Zusage für beide Seiten verbindlich. Bei Gruppen kann eine Anzahlung verlangt werden.

DJH Bayern

## **Benutzungsbedingungen: 3. Bezahlung**

### **3. Bezahlung**

- 3.1 Einzelgäste zahlen bei der Ankunft in der JH. Die Aufenthaltskosten für Familien und Gruppen werden spätestens bei der Abreise fällig.

DJH Bayern



## Benutzungsbedingungen: 4. Absagen

### 4. Absagen

- 4.1 Das DJH und seine JH tragen sich wirtschaftlich selbst. Deshalb sind die nachfolgenden Regelungen erforderlich:
- 4.2 Einzelpersonen können telefonisch absagen. Die Absage muß der JH bis zum Vortage der Anreise, 18.00 Uhr, zugegangen sein.
- 4.3 Angemeldete Gruppen müssen schriftlich absagen. Die Absage muß mindestens 4 Wochen vor dem Anreisetag der JH zugegangen sein, wenn nicht mit den Herbergseltern oder dem DJH-Landesverband etwas anderes vereinbart worden ist.
- 4.4 Angemeldete Familien mit einer Aufenthaltsdauer von 1 - 4 Tagen müssen mit einer Frist von einer Woche, bei einer Aufenthaltsdauer ab 5 Tagen mit einer Frist von vier Wochen vor dem Anreisetag schriftlich absagen.
- 4.5 Begründete Absagen durch die Jugendherberge oder den Landesverband müssen gegenüber angemeldeten Gästen mindestens 4 Wochen vor dem Anreisetag erfolgen. Betroffene Gäste erhalten die notwendige Unterstützung, eine anderweitige Unterkunft zu finden. Kurzfristige Absagen dürfen nur durch den Landesverband und nur aus wichtigem Grund erfolgen.

DJH Bayern

## **Benutzungsbedingungen: 5. Ausfallzahlung**

### **5. Ausfallzahlung**

- 5.1 Wenn die Absagefristen nicht eingehalten werden oder zwischen der Zahl der angemeldeten und der angereisten Gäste eine Minderung um 10 % oder mehr eintritt, so sind je Person und Tag als Entschädigung 50 % aller vereinbarten Leistungen zu zahlen. Auf die Entschädigung wird insoweit verzichtet, wie Übernachtung und Verpflegung in der betreffenden Zeit von anderen Gästen in Anspruch genommen werden.  
Der Nachweis eines geringen Schadens bleibt vorbehalten.

DJH Bayern

## Benutzungsbedingungen: 6. Mitgliedschaft von Personen

### 6. Mitgliedschaft von Personen

- 6.1 Die gültige Mitgliedskarte ist Voraussetzung für die Benutzung der JH. Die Mitgliedschaft kann unter Vorlage eines amtlichen Ausweises bei allen DJH-Ausweisausgabestellen erworben werden. Dies gilt auch für Ausländer mit festem Wohnsitz in der Bundesrepublik.
- 6.2 Einzelgäste weisen sich durch eine Juniorenkarte aus. Die Juniorenkarte verliert ihre Gültigkeit mit Ablauf des Kalenderjahres, in dem das Mitglied 27 Jahre alt geworden ist.
- 6.3 Einzelgäste ab 27 Jahren und Familien weisen sich durch eine Mitgliedskarte FAM/SEN aus. Eheähnliche Gemeinschaften sind Familien gleichgestellt. Bei Bedarf kann für jedes Familienmitglied eine eigene Mitgliedskarte ausgestellt werden. Dieses ist nur im Ausland erforderlich. Volljährige Kinder benötigen eine eigene Mitgliedskarte. Familienmitgliedskarten (FAM/SEN) berechtigen den erwachsenen Karteninhaber zur Mitnahme eigener und befreundeter minderjähriger Kinder. **In bayerischen JH werden Ehepaare ab 27 Jahren und ohne Kinder grundsätzlich nicht aufgenommen.**
- 6.4 Mitgliedskarten von Mitgliedsverbänden des Internationalen Jugendherbergsverbandes (IYHF) sind den deutschen Mitgliedskarten gleichgestellt. Ausländische Gäste die nicht Mitglied eines der IYHF angeschlossenen Verbandes sind, weisen sich durch die "Internationale Gastkarte" (Welcome Stamps) aus.

DJH Bayern

## Benutzungsbedingungen: 7. Mitgliedschaft von Organisationen

### 7. Mitgliedschaft von Organisationen

- 7.1 Schulen, Vereine, Institute, Firmen und andere Vereinigungen können die körperschaftliche Mitgliedschaft erwerben. Soweit sie auf Bundesebene tätig sind, beantragen sie die Mitgliedschaft beim DJH-Hauptverband; arbeiten sie auf Länderebene, beim zuständigen DJH-Landesverband. Üben sie ihre Tätigkeit auf Kreis- oder Ortsebene aus, können sie die Mitgliedschaft beim DJH-Kreis-oder Ortsverband beantragen.
- 7.2 Körperschaftliche Mitglieder erhalten die zur Benutzung der JH erforderlichen Leiterkarten entsprechend ihrem Mitgliedsbeitrag.
- 7.3 Die Leiterkarte berechtigt den Inhaber zur Benutzung der JH nur als Leiter einer Gruppe. Die Leiterkarte ist kein Ersatz für die Einzelmitgliedschaft des/r Gruppenleiters/in. Die Gruppe muß aus mindestens vier Teilnehmern einschließlich des Leiters bestehen. Der Leiter soll das 16. Lebensjahr vollendet haben. Die körperschaftlichen Mitglieder tragen die Verantwortung für die Auswahl ihrer Leiter. **In bayerischen JH werden Gruppen, deren Teilnehmer älter als 26 Jahre sind, nicht aufgenommen.**
- 7.4 Besitzt der Leiter einer Gruppe keine Leiterkarte, so benötigen sämtliche Teilnehmer eine eigene Mitgliedskarte.
- 7.5 Gruppenleitern, die nicht zu ihrer Gruppe gehörige Personen in die JH mitnehmen, kann die Leiterkarte wegen Mißbrauch entzogen werden.
- 7.6 Die Leiterkarte ist nicht übertragbar und muß beim Ausscheiden aus der Organisation oder Schule an diese zurückgegeben werden.
- 7.7 Leiterkarten werden nicht an Reisebüros und ähnliche Unternehmen ausgegeben, die gewerbsmäßig die Teilnahme an Reisen vermitteln.

DJH Bayern

## **Benutzungsbedingungen: 8. Beitragsnachweis**

### **8. Beitragsnachweis**

- 8.1 Alle manuell ausgestellten Mitgliedskarten müssen vollständig ausgefüllt und mit gültiger abgestempelter Jahresmarke versehen sein. Die Jahresmarke gilt ab 1. Oktober des Vorjahres und bis 31. Januar des folgenden Jahres.

DJH Bayern

## Benutzungsbedingungen: 9. Preise

### 9. Preise

- 9.1 Die Höhe der Mitgliedsbeiträge sowie die Preise für Übernachtung einschließlich Frühstück (Inklusivpreis) und das Entleihen von Bettwäsche sind dem gültigen JH-Verzeichnis zu entnehmen.
- 9.2 Junioren und Familien mit minderjährigen Kindern zahlen die Inklusivpreise für Junioren. Senioren zahlen die Inklusivpreise für Senioren.
- 9.3 Ein längerer Aufenthalt von Gruppen und Familien kann von der Abnahme einer weiteren Mahlzeit (Halbpension) abhängig gemacht werden.
- 9.4 Die Preise für Verpflegung, zusätzliche Getränke und für andere Leistungen können bei den JH oder ihren Trägern erfragt werden.
- 9.5 In jeder JH werden alle für dieses Haus geltenden Preise durch Aushang bekanntgemacht.

DJH Bayern

## **Benutzungsbedingungen: 10. Haftung/Versicherungsschutz**

### **10. Haftung/Versicherungsschutz**

- 10.1 Wer schuldhaft Schäden an Gebäuden und Inventar verursacht, wird im Rahmen der gesetzlichen Bestimmungen zum Ersatz herangezogen (Erziehungsberechtigte und Veranstalter eingeschlossen).
- 10.2 Eine Haftung für den Verlust, Diebstahl oder für die Beschädigung von Wertgegenständen in der JH wird nur übernommen, wenn diese den Herbergseltern oder ihren Vertretern ausdrücklich zur Verwahrung gegeben wurden. Es gelten die gesetzlichen Bestimmungen.
- 10.3 Für Kraftfahrzeuge (einschließlich Inhalt) und Fahrräder, die auf dem Gelände der JH abgestellt werden, wird nicht gehaftet.

DJH Bayern



## Hausordnung für Jugendherbergen

Das Zusammenleben in einer Jugendherberge (JH) erfordert Verständnis füreinander und gegenseitige Rücksichtnahme. Deshalb sind die folgenden Regelungen für den Aufenthalt in der JH erforderlich:

1. Aufnahme
2. Eintreffen
3. Aufenthalt
4. Abreise
5. Hausrecht



## **Hausordnung: 1. Aufnahme**

### **1. Aufnahme**

Jedes Mitglied des deutschen oder eines anderen der international Youth Hostel Federation (IYHF) angeschlossenen Jugendherbergsverbandes mit einer gültigen Mitgliedskarte, Leiterkarte, Internationalen Gastkarte oder Gruppengastkarte ist in der JH willkommen.

1.2 Es gelten die Benutzungsbedingungen für Jugendherbergen

DJH Bayern

## **Hausordnung: 2. Eintreffen**

### **2. Eintreffen**

- 2.1 Unangemeldet eintreffende Gäste können ab 14.00 Uhr erfahren, ob sie in der JH übernachten können. Spätestens ab 17.00 Uhr ist die Anmeldung geöffnet.
- 2.2 Angemeldete Gäste müssen bis 18.00 Uhr in der JH eintreffen, sofern sie nicht eine spätere Ankunftszeit mit den Herbergseltern vereinbart haben. Andernfalls können die ihnen zugesagten Plätze an andere Gäste vergeben werden.
- 2.3 Die Mitgliedskarte ist bei der Ankunft vorzulegen. Alle Gäste, bei Gruppen nur der Leiter, werden in das Herbergsbuch oder in Meldezettel eingetragen und bestätigen die Eintragung durch ihre Unterschrift.

DJH Bayern

## Hausordnung: 3. Aufenthalt in der Jugendherberge

### 3. Aufenthalt in der Jugendherberge

- 3.1 Jeder Gast ist mitverantwortlich für die Einhaltung der Hausordnung. Die Leiter sind verantwortlich für ihre Gruppe.
- 3.2 Die Gäste werden grundsätzlich getrennt nach weiblichen und männlichen Personen untergebracht. Von diesem Grundsatz kann bei volljährigen Gästen, insbesondere Familien, abgewichen werden, sofern geeignete Räumlichkeiten zur Verfügung stehen und die Belegung dies zulässt.
- 3.3 Auf die Mithilfe der Gäste kann nicht verzichtet werden. Dazu gehört, daß sie die von ihnen benutzten Einrichtungen, Räume und Gegenstände in Ordnung halten und beim Spülen des Geschirrs mithelfen. Die Gäste werden gebeten, Abfall zu vermeiden, Energie und Wasser zu sparen. Der anfallende Müll ist entsprechend den vorhandenen Wertstoffbehältern und den örtlichen Abfallsatzungen getrennt zu sammeln. Das Mitbringen bzw. Entsorgen von Einweggetränkepackungen, Plastikberchern etc. ist in der JH nicht gestattet.
- 3.4.1 Aus hygienischen Gründen dürfen Betten nur mit Bettwäsche oder einem kochfesten Schlafsack benutzt werden. Jeder Gast bringt seine eigene saubere Bettwäsche (auch kochfester Schlafsack) mit oder entleiht Wäsche gegen den vorgesehenen Preis in der JH. Die Benutzung von Daunens-, Camping- oder Steppdeckenschlafsäcken ist nicht gestattet. In einigen Jugendgästehäusern ist die Benutzung hauseigener Bettwäsche vorgeschrieben.
- 3.4.2 In den Schlafräumen dürfen Speisen weder zubereitet noch eingenommen werden.
- 3.5 Teilbereiche der JH können zu Reinigungszwecken vormittags geschlossen werden.
- 3.6.1 Die Nachtruhe beginnt um 22.00 Uhr und endet um 7.00 Uhr. Abweichende Vereinbarungen mit den Herbergseltern sind möglich. Um die Nachtruhe zu sichern, werden später kommende und früher gehende Gäste um Ruhe und Rücksichtnahme gebeten.
- 3.6.2 Die JH werden in der Regel ab 22.00 Uhr geschlossen. Einzelne JH haben eine hiervon abweichende Schließzeit, die im JH-Verzeichnis angegeben ist.
- 3.7 Das Rauchen ist in der JH in der Regel untersagt.
- 3.8 Das Mitbringen und der Konsum von alkoholischen Getränken sind in den Räumen und auf dem Gelände der JH grundsätzlich nicht erlaubt. Betrunkene Gäste können des Hauses verwiesen werden.
- 3.9 Tiere dürfen nicht mitgebracht werden.
- 3.10 Grundsätzlich ist die Benutzung von Rundfunkgeräten, Plattenspielern, Kassettenrecordern und ähnlichen Geräten nur mit Zustimmung der Herbergseltern und nur dann gestattet, wenn andere hierdurch nicht gestört werden.
- 3.11 Verbesserungsvorschläge der Gäste sind willkommen. Wünsche und Beschwerden können an die Herbergseltern oder an den zuständigen DJH-Landesverband gerichtet werden.

## **Hausordnung: 4. Abreise**

### **4. Abreise**

- 4.1 Die Schlafräume müssen bis 9.00 Uhr geräumt sein. Eine Abreise vor 7.00 Uhr früh ist nur nach vorheriger Vereinbarung mit den Herbergseltern möglich.

DJH Bayern

## **Hausordnung: 5. Hausrecht**

### **5. Hausrecht**

- 5.1 Die Herbergseltern üben das Hausrecht im Auftrage des Trägers der JH aus. Bei Verletzung der Hausordnung oder der Benutzungsbedingungen können die Herbergseltern oder ihre Beauftragten ein Hausverbot aussprechen.

München, 01.Januar 1995

DJH Bayern

Deutsches Jugendherbergswerk  
Landesverband Bayern e.V.  
Mauerkircher Str. 5  
81679 München  
Telefon: 089/922098-0  
Telefax: 089/922098-40,-50

# Das Jugendherbergswerk

## Informationen über Jugendherbergen und Jugendherbergswerk

Nutzung von Jugendherbergen

Besondere Eignung

Umweltstudienplätze

Die Schulsammlung

Voranmeldung/Reservierung

Telefax-Reservierungs-Service

REBIS

Hausordnung

Benutzungsbedingungen

Weitere Informationen gibt es beim

DJH Bayern

## Umweltstudienplätze

Umweltstudienplätze bzw. Naturschaugärten gibt es derzeit in folgenden Jugendherbergen:

[Umweltstudienplatz Prien](#)

[Umweltstudienplatz Benediktbeuern](#)

[Umweltstudienplatz Waldhäuser](#)

[Umweltstudienplatz Eichstätt](#)

[Naturschaugarten Tannenlohe](#)



# Umweltstudienplatz Prien

## Das Programm

Im Rahmen von Umweltwochen und Umwelttagen wird angeboten;

## Exkursionen

**See-Erkundung.** Chiemsee-Bootsfahrt mit Kanus. Erkundung von See, Wasservögeln und Uferbewuchs. 4h.

**Hochmoor Kendlmühlfilzen.** Wanderung durch ein intaktes Hochmoor mit Flora und Fauna. Moormuseum/Torfbahnhof. Abtorfung. 4h.

**Bergwald.** Ein Forstmann führt durch den Bergwald. Flora und Fauna. Bewirtschaftung, Waldsterben. 4-6h.

**Vogelstimmen.** Wanderung am Chiemsee mit Schwerpunkt Vogelstimmen. 5h.

**Gletscher, Seen und Moore.** Fahrradtour durch die Eggstätter und Hemhofer Seenplatte. Geologie, Ökologie. Naturschutz. 4-6h.

**Poriental.** Wanderung durch das Flußtal der Prien. Spielerisches Entdecken der Flußlandschaft. 4-5h.

**Erkundung des Ehrlbaches.** Bachbegehung. Gewässergüterkartierung. Einfluß von Schmutzwasser auf die Wasserqualität. 6-8h.

**Zu Besuch beim Biobauern.** Derzeit nur mit dem Bus nach Siegsdorf. Hofbesichtigung. Brotbacken möglich. 4-6h.

**Kläranlage Stiedinger Au.** Besichtigung der Kläranlage der Chiemsee-Ringkanalisation. 2h.

**Deponiegas-Anlage Urschalling.** Radwanderung zur Deponie. Methode der Biogasgewinnen. 2h

**Fischer am See.** Besuch beim Chiemseefischer. Fischartenspektrum, Fang und Verarbeitung. Beobachtung von Wasservögeln. 3h.

**Ökorallye.** Lösen von spannenden Aufgaben in, über und mit der Natur in der Umgebung. 5-6h.

## Untersuchungen

**Gewässergütebestimmung.** Biologische und chemische Bestimmung der Wasserqualität von Quelle, Fluß, Teich und See. Untersuchungen und Versuche vor Ort oder im Labor. 6h.

## Vorträge

- Lebensraum Bach, Fluß, See und Ufer
- Eiszeit im Chiemgau - Entehung von Mooren
- Bergwald und seine Funktion - Waldameisen
- Pflanzenökologie
- Jahrhundertprojekt Ringkanal
- Naturschutz und Tourismus
- Biolandbau und gesunde Ernährung
- Müll und Müllvermeidung
- Auto und Verkehr

## Praktische Naturschutzarbeit

- Pflege von Bächen, Gräben, Tümpeln und Hecken
- Hecken
- Seeufersanierung
- Samen sammeln aus dem Bergwald
- Hecken pflanzen

[Informationen zur Jugendherberge Prien](#)



# Umweltstudienplatz Benediktbeuern

## Das Programm

Im Rahmen von Umweltwochen und Umwelttagen wird angeboten:

### Klassen und Großgruppen

**Altes Moor.** Naturkundliche Führung. Nebeneinander von landwirtschaftlicher Nutzung und natürlicher Unberührtheit. 5-7h.

**Voralpenbergwald.** Typische Bäume, Sträucher, Kräuter und Vögel im Bergwald. Forstwirtschaft und Waldsterben. 5-7h.

**Bachexkursion.** Erforschung eines kleinen Moorbaches von der Quelle bis zur Mündung. Bedeutung für Fauna, Flora und Mensch. 4-6h.

**Landwirtschaft im Wandel.** Besuch eines alten Betriebes. Ökologische Zusammenhänge zwischen Landwirtschaft und Naturschutz. 6 h.

**Dorfökologie.** Wie umweltfreundlich leben die Benediktbeurer? Spannende Rallye durchs Dorf. 3 h.

**Osterseen.** Ausflug zum Naturschutzgebiet Osterseen Wanderung durch einen botanisch, zoologisch und geologisch bedeutenden Landstrich. 5-7h.

**Ökologische Exkursion zum Kochelsee.** Fahrt mit Kanadierbooten auf dem nahen Voralpensee. 5-6h.

**Geschichte des Leinbachtals.** Gestein aus allen Erdzeitaltern. Dynamik und Gestaltung von Gebirgsbächen. 6h.

**Berg und Tourismus.** Kennenlernen eines Freizeit- und Aussichtsberges. Ökologische Bedingungen und Tourismus. 7h.

### Kleingruppen

**Vogelstimmen im Kloostergarten.** Beobachtung und Bestimmung der morgendlichen Sänger. 1-2h.

**Landwirtschaft im Wandel.** Besuch eines alten Betriebes. Ökologische Zusammenhänge zwischen Landwirtschaft und Naturschutz. 6h.

**Eine Nacht im Moor.** Übernachtung mit Schlafsäcken unter freiem Himmel.

**Himmelsbeobachtung.** Erforschung des Sonnensystems und Universums mit einem Spiegelteleskop. 2h.

### Wander- und Projektstage

Individuelle Gestaltung eines/mehrerer Projektstage zu bestimmten Themen.

### Praktische Naturschutzarbeit

- Mithilfe bei Anlage von Feuchtbiotopen
- Heckenpflanzungen und Pflege
- Brut- und Nistkästen für Insekten und Vögel
- Streuwiesenpflege
- Müllsammel-Aktionen
- Aussaat und Pflege im Kloostergarten

[Informationen zur Jugendherberge Benediktbeuern](#)

# Umweltstudienplatz Waldhäuser

## Das Programm

Im Rahmen von Umweltwochen und Umwelttagen wird angeboten:

### Exkursionen

**Tier-Freigehege, Nationalpark.** Führung durch das 200 ha große Freigehege mit heimischen Wildtieren. Wildbiologischer und ökologischer Hintergrund im Lebensraum Wald. 2-3 1/2h.

**Lusen.** Wanderung zum Lusen mit ökologischen Spielen und Informationen zu Bergmischwald, Waldsterben und Tierökologie. 3-5 h.

**Große Rachel-Tour.** Wanderung mit ökologischer Hintergrundinformation und Sinnesspielen zum Rachelsee und auf den Rachelgipfel. Besichtigungen von Windwurfflächen und Urwaldrest. 6-8h.

**Hans-Eisenmann-Haus.** Besuch im Infozentrum des Nationalparks. 2h.

**Waldgeschichtliches Museum.** Lebendig gemachte Geschichte des Bayerischen Waldes. Glasbläserei und Waldarbeit. 2 1/2 h.

**Freilichtmuseum Finsterau.** Wohnen, Bauen und Wirtschaften im Bayerischen Wald. 2h.

### Untersuchungen

**Lebensraum Bergbach.** Chemische und biologische Untersuchungen an der Kleinen Ohe. Tiere und Pflanzen an Bergbächen. Bachverbauung. 3h.

**Der Natur auf der Spur.** Tierspuren werden in Natur erkundet und bewertet. Untersuchung von Kleinlebewesen in der Laubschicht. Riechquiz mit Pflanzen und andere Sinnesspiele. 3h.

### Projektwoche

Individuelle Gestaltung einer Arbeitswoche mit Themen rund um den Nationalpark.

[Informationen zur Jugendherberge Waldhäuser](#)

# Naturschaugarten Tannenlohe

## Das Programm

**Tierbeobachtungen.** Im Naturschaugarten und auf dem großen Jugendherbergsgelände werden vier verschiedene Lebensräume (Teich, Hecke, Wiese, Wege) erforscht. Zuordnung der gefundenen Tiere nach Lebensräumen. Zeitaufwand 1-2 h.

**Was krecht und fleucht im Naturteich?** Aus den vier Teichen und zwei Sumpfgräben werden Kleintiere gekeschert, beobachtet und untersucht. 1-2 h.

**Artenvielfalt von Rasen und Wiesen.** Unterschiede im Bewuchs von intensiv gepflegten Rasenflächen und naturnahen Wiesentypen. Anpassung von Pflanzen an Standort, Pflege und Bewirtschaftungsform. 1-2 h.

**Zusammenspiel von Blüten und Insekten.** Beziehungen zwischen Blütenform und daran angepassten Insekten. Formenkenntnis. 1-2 h.

**Wildsträucher-Ökologie.** Heimische Sträucher als Lebensraum für heimische Tiere kennenlernen. Einblick in ökologische Zusammenhänge gewinnen. 2 h.

**Leben auf Trockenflächen.** Erforschung der Lebensformen auf den Trockenflächen. Hochspezialisierte Pflanzen und Tiere untersuchen. 1-2 h.

**Naturlehrpfad.** Die Pflanzen entlang einer bestimmten Wegstrecke werden als "Naturlehrpfad" bestimmt, beschildert und präsentiert. 3-4 h.

**Was heißt hier Biotop?** Spielerische Aufarbeitung des Biotopbegriffes. 2-3 h.

**Planung eines naturnahen Gartens.** Ausgehend vom Beispiel des Naturschaugartens wird ein konkretes Projekt (Schul- oder Privatgarten, Grünfläche) naturnah (um)geplant. 1-4 h.

**Düfte in Natur.** Reichhaltigkeit und Verschiedenheit natürlicher Düfte. 1-2 h.

**Vogelstimmen-Wanderung.** Ein Fachmann erklärt auf einem Spaziergang die Vielfalt der Vogelstimmen. 2 h.

**Teiche und Fischereimuseum.** Geführte Wanderung durch reizvolle Teichgebiete. Besuch im Fischereimuseum. 3 h.

[Informationen zur Jugendherberge Tannenlohe](#)

## Eignungsschwerpunkte

Schulklassen, die einen Schullandheimaufenthalt buchen (Unterrichtsmöglichkeit)

Schulklassen/Gruppen, die an einem ökologischen Schullandheimaufenthalt interessiert sind (Umweltstudienplatz, Naturschaugarten)

Schulklassen/Gruppen mit Kindern bis zu 13 Jahren; Kinder und Familienfreizeiten

Jugendverbände/Firmen, die Tagungen oder Seminare für Jugendliche/Auszubildende abhalten

Sportgruppen

Musische Gruppen

Rollstuhlfahrer

Familien



## Schullandheimaufenthalt (Unterrichtsmöglichkeit)

Aschaffenburg  
Bamberg  
Bayerisch Eisenstein  
Bayreuth  
Benediktbeuern  
Bischofsheim  
Burghausen  
Coburg  
Dinkelsbühl  
Donauwörth  
Eichstätt  
Garmisch-Partenkirchen  
Haidmühle  
Hartenstein  
Hohenberg  
Ingolstadt  
Königsberg  
Kreuth  
Lam  
Lohr  
Mittenwald  
Neureichenau  
Neuschönau  
Nürnberg  
Rothenfels  
Saldenburg  
Schliersee  
Schweinfurt  
Spalt  
Strub  
Oberstdorf  
Ottobeuren  
Pottenstein  
Prien  
Pullach  
Walchensee  
Waldmünchen  
Wirsberg  
Wiesental  
Windischeschenbach  
Würzburg  
Wunsiedel  
Zwiesel



## Ökologischer Schullandheimaufenthalt

Umweltstudienplatz Prien

Umweltstudienplatz Benediktbeuern

Umweltstudienplatz Waldhäuser

Umweltstudienplatz Eichstätt

Naturschaugarten Tannenlohe





## Kinder und Familienfreizeiten bis zu 13 Jahren

Amorbach  
Aschaffenburg  
Bad Endorf  
Bamberg  
Bayreuth  
Benediktbeuern  
Bergen  
Bischofsmais  
Coburg  
Dinkelsbühl  
Donauwörth  
Eichstätt  
Füssen  
Furth im Wald  
Gößweinstein  
Hartenstein  
Hohenberg  
Ihrlerstein  
Kempten  
Königsberg  
Kronach  
Lam  
Leinburg  
Lichtenfels  
Mittenwald  
Neureichenau  
Nördlingen  
Ottobeuren  
Pottenstein  
Saldenburg  
Schliersee  
Schweinfurt  
St. Englmar  
Straubing  
Waldmünchen  
Wiesental  
Windischeschenbach  
Wunsiedel  
Zwiesel



## Tagungen und Seminare

Aschaffenburg  
Benediktbeuern  
(JH nur für Mädchen):  
religiöse Tagungen  
Burghausen  
Coburg  
Donauwörth  
Eichstätt  
Erlangen  
Ingolstadt  
Königsberg  
Landshut  
Lohr  
München (JGH)  
Neuschönau  
Nürnberg  
Passau  
Hohenberg  
Pottenstein  
Pullach  
Rothenfels  
Saldenburg  
Schweinfurt  
Spalt  
Walchensee  
Windischeschenbach  
Würzburg  
Wunsiedel



## Sportgruppen

Bayerisch Eisenstein (Wintersport)

Bayreuth (Fußball, Schwimmen)

Bayrischzell (Wintersport)

Benediktbeuern (Don Bosco) (Rad, Fußball Volleyball, Basketball)

Bodenmais (Wintersport)

Burghausen

Furth im Wald (Schwimmen, Radsport)

Garmisch-Partenkirchen (Berg- und Wintersport)

Hof (Landesleistungszentrum für Kunstturnen)

Königsberg (Leichtathletik, Fußball)

Landshut (Hallensportarten, Fußball, Eishockey, Schwimmen)

Lenggries (Kajak, Wintersport)

Mauth (Wintersport)

Neureichenau (Wintersport)

Neuschönau (Wintersport)

Oberammergau (Wintersport)

Oberstdorf-Kornau (Wintersport)

Schliersee (Wintersport)

Schweinfurt (Hallensportarten, Fußball, Hockey)

Spalt (Tischtennisturniere, Volleyball, Fußball)

Strub (Wintersport)

Windischeschenbach (Fußball, Leichtathletik)



## Musische Gruppen

Benediktbeuern  
(Don Bosco)  
Bischofsheim  
Burghausen  
Coburg  
Furth im Wald  
Günzburg  
Haidmühle  
Hohenberg  
Königsberg  
Landshut  
Ottobeuren  
Pottenstein  
Prien  
Rothenburg o.d.T.  
Rothenfels  
Saldenburg  
Waldmünchen  
Wiesental  
Wirsberg  
Wunsiedel



## Rollstuhlfahrer

Bischofsheim  
Burghausen  
Nürnberg  
Ingolstadt  
Pottenstein  
Landshut  
Waldmünchen  
Windischeschenbach  
Würzburg  
Wunsiedel



## Familien

Bayerisch Eisenstein  
Bayrischzell-Sudelfeld  
Bischofsmais  
Bodenmais  
Coburg  
Dinkelsbühl  
Eichstätt  
Füssen  
Haidmühle  
Hof  
Hohenberg  
Ingolstadt  
Kreuth  
Kulmbach  
Lam  
Landshut  
Lohr  
Mauth  
Memmingen  
Mittenwald  
Neureichenau  
Neuschönau  
Nürnberg  
Oberammergau  
Oberstdorf-Kornau  
Passau  
Regensburg  
Rothenburg o.d.T  
Schliersee  
Schweinfurt  
Spalt  
Strub  
Windischeschenbach  
Wirsberg  
Würzburg  
Wunsiedel

## Nutzung von Jugendherbergen

Die Jugendherbergen sind vielfältig nutzbare Stätten der Freizeitpädagogik. Nicht nur Schulklassen und sonstige Jugendgruppen, sondern auch Familien und Einzelgäste sind willkommene Gäste.

**Hauptbenutzer von Jugendherbergen sind seit jeher die Schulen. Deshalb stehen sämtliche Jugendherbergen, unabhängig von ihrer sonstigen besonderen Eignung, Schulklassen aller Jahrgangsstufen immer zur Verfügung.**

**Einige Jugendherbergen sind für bestimmte Zielgruppen besonders geeignet.**

Die Eignung einer Jugendherberge ist besonders hervorgehoben. Dies dient als Hilfestellung bei der Auswahl.

Besondere Wünsche sollten aber in jedem Fall mit der Leitung des Hauses abgesprochen werden. Vor allem bei längeren Aufenthalten sollten sich die Besucher von Jugendherbergen bei der Vorbereitung genau überlegen, welche Vorstellungen und Wünsche sie haben und dann die am besten geeignete Jugendherberge aussuchen.

**Besondere Eignung von Jugendherbergen für:**

**Schulklassen, die einen Schullandheimaufenthalt buchen (Unterrichtsmöglichkeit)**

In diesem Fall steht der Schulklasse für die gesamte Aufenthaltsdauer ein eigener Unterrichtsraum zur Verfügung.

**Schulklassen/Gruppen, die an einem ökologischen Schullandheimaufenthalt interessiert sind (Umweltstudienplatz, Naturschaugarten)**

In Bayern existieren vier Umweltstudienplätze (Prien, Benediktbeuern, Waldhäuser, Eichstätt). Sie bieten ein umfassendes ökologisches Programm mit fachlicher Betreuung. Für eine Klassenfahrt unter dem Aspekt "Natur sinnlich erleben" bietet sich der Naturschaugarten Tannenlohe an.

**Schulklassen/Gruppen mit Kindern bis zu 13 Jahren; Kinder- und Familienfreizeiten**

Diese Jugendherbergen haben durch ihre Lage (fernab vom Massenverkehr) und Atmosphäre einen hohen Freizeit- und Erholungswert. Natürlich können in diese Jugendherbergen auch Schüler fahren, die älter als 13 Jahre sind.

**Jugendverbände/Firmen, die Tagungen oder Seminare für Jugendliche/Auszubildende abhalten**

Es sind alle Räumlichkeiten und Medien vorhanden, um Tagungen oder Seminare durchführen zu können.

**Sportgruppen**

Für Sportgruppen werden entsprechende Sportanlagen zur Verfügung gestellt.

**Musische Gruppen**

Sowohl durch die Größe als auch Akustik sind die Räumlichkeiten gut für musische Gruppen, z.B. Chöre und Orchestergruppen, geeignet. Die Jugendherbergen verfügen über ein Klavier.

**Rollstuhlfahrer**

Für Rollstuhlfahrer stehen geeignete Zimmer und Sanitäreinrichtungen zur Verfügung.

### **Familien**

Diese Jugendherbergen sind durch die Lage und die Räumlichkeiten sehr gut für einen längeren Aufenthalt von Familien geeignet. Günstig für eine Buchung sind die Schulferien, da in diesen Zeiten wenig Schulklassen die Jugendherbergen besuchen.

### **Kategorien**

Je nach Standard, Lage, touristischer Attraktivität usw. haben Jugendherbergen verschiedene Kategorien. Zum Zeitpunkt 1. Januar 1996 liegt der Vollpensionspreis pro Person/Tag für Kategorie 1 bei DM 27,- und für Kategorie V bei DM 31,50 zzgl. Bettwäsche DM 5,50.

Für die Jugendgästehäuser, die Jugendherberge München und die Berghäuser gelten höhere Vollpensionspreise.

Die Preise können sich ab 1. Januar 1996 geringfügig ändern.

Bitte beachten Sie die Buchungsbedingungen und Reservierungssysteme.



# **Schulsammlung des Bayerischen Jugendherbergswerkes**

## **Muß das DJH "betteln" gehen?**

In Bayern gibt es ein Netz von fast 100 Jugendherbergen, bundesweit über 600, international über 5000 Häuser, die allen Mitgliedern des DJH offen stehen. Das DJH muß den laufenden Betrieb selbst finanzieren, lediglich für den Bau der Jugendherbergen gibt die Öffentliche Hand Zuschüsse.

Diese Mittel reichen aber bei weitem nicht aus, um die Jugendherbergen auf dem gewünschten Standard zu halten und die notwendigen Sanierungen und Verbesserungen vorzunehmen. Außerdem ist bei der Gewährung der öffentlichen Mittel immer ein erheblicher Eigenanteil aufzubringen.

Diese Eigenmittel können nur teilweise aus den laufenden Haushaltsmitteln erwirtschaftet werden, sofern man die Kosten für Übernachtung und Verpflegung auf einem sozial verträglichen Niveau halten will.

## **Was geschieht mit dem Geld?**

Alle Sammlungsgelder werden zweckgebunden und satzungsgemäß ausschließlich für den Bau und den Erhalt von Jugendherbergen verwendet.

## **Was hat die Schule von der Mitwirkung an der Schulsammlung?**

Jede bayerische Schule, die sich an der Schulsammlung beteiligt und mindestens 50,- DM sammelt, erhält damit die körperschaftliche Mitgliedschaft im DJH und die Leiterkarten. Die Mitgliedschaft ist Voraussetzung für die Übernachtung von Schulklassen in Jugendherbergen.

Der normale Erwerb der Mitgliedschaft für Schulen kostet 50,- DM. Sammeln lohnt sich also! Als Mitglied erhält die Schule alle aktuellen Informationen des DJH, so z.B. die Mitgliederzeitschrift "Jugendherberge" mit vielen interessanten Beiträgen, Tips und Angeboten für Klassenfahrten. Ebenfalls als Anerkennung für die Beteiligung an der Schulsammlung erhält die Schule kostenlos ein Info-Paket, unter anderem ein Handbuch für Jugendherbergen, in dem alle deutschen Jugendherbergen ausführlich beschrieben sind.

Zusätzlich bekommt jede Schule 15% ihres Sammlungsergebnisses in Form von Gutscheinen für die Übernachtung in bayerischen Jugendherbergen oder 10 % als Gutscheine für die Übernachtung in außerbayerischen deutschen Jugendherbergen oder 10% in Büchergutscheinen für die Schulbibliothek.

**Die bei der Sammlung erbrachten Beiträge ermöglichen uns auch eine soziale Preisgestaltung in Jugendherbergen.**

## Telefaxreservierungsservice

Der Landesverband Bayern im Deutschen Jugendherbergswerk hat in den letzten Jahren für spontan reisende Einzelgäste, Familien und kleine Gruppen einen kurzfristigen Reservierungsservice von Jugendherberge zu Jugendherberge entwickelt.

Es existieren zwei weitgehend unabhängig nebeneinanderstehende Reservierungsnetze:

Das europaweite Netz der Großstadtherbergen (Eurofax) und die nationalen Netze (DJH-Fax-Reservierung-Service).

In beiden Netzen können Gäste Reservierungen für maximal 3 Nächte und maximal 6 Personen kurzfristig vornehmen lassen. Die Mitarbeiter der Jugendherberge fragen per FAX in der Ziel-Jugendherberge an, ob zu den gewünschten Zeiten die entsprechenden Betten frei sind.

Wenn eine Bestätigung durch die Ziel-Jugendherberge erfolgt, ist eine Anzahlung von mindestens DM 15,- pro Teilnehmer (im Ausland teilweise mehr) erforderlich. Diese Anzahlung wird in der Ziel-Jugendherberge verrechnet. Außerdem wird eine kleine Service-Gebühr erhoben.

Die Jugendherbergsverbände sind bemüht, die Fax-Netze ständig auszubauen.

## Reservierungen

**Buchungen sind direkt bei der jeweiligen Jugendherberge vorzunehmen.**

**Für einen Aufenthalt von Gruppen, Familien und Einzelgästen ist in jedem Fall eine schriftliche oder telefonische Voranmeldung in der Jugendherberge notwendig.**

Sie wird durch einen Belegungsvertrag oder eine Zusage bestätigt. Die Voranmeldung sollte für die Hauptsaison (Mai bis Oktober) rechtzeitig erfolgen.

In der Zeit vom 1. November bis Mitte Februar können einzelne Jugendherbergen des Landesverbandes zeitweise geschlossen sein.

**In bayerischen Jugendherbergen können nur Gäste bis zum Alter von 26 Jahren aufgenommen werden.** Diese Altersbeschränkung gilt nicht für Gruppenleiter sowie für Familien mit mindestens einem eigenen minderjährigen Kind.

Voraussetzung zur Nutzung von Jugendherbergen ist die Mitgliedschaft im Deutschen Jugendherbergswerk. Die Mitgliedskarte hat internationale Gültigkeit.

Bayerische Schulen erwerben die körperschaftliche Mitgliedschaft automatisch durch die Teilnahme an der Schulsammlung. Ansonsten durch eine schriftliche Bestellung bei der Geschäftsstelle des Landesverbandes. Dies gilt auch für Jugendverbände und sonstige vergleichbare Organisationen.

Einzelpersonen und Familien erwerben die Mitgliedschaft vor allem in den über 200 Mitgliederservicestellen in Bayern (in allen Jugendherbergen und den Kreisjugendämtern).

Nähere Auskünfte und Vorinformationen erhalten Sie auch von unserer Geschäftsstelle

## REBIS

Das **Re**gionale **Be**legungs-**I**nformations-**S**ystem REBIS hilft Gruppen bei der Suche nach freien Plätzen in bayerischen Jugendherbergen.

### Was steckt dahinter?

Der Landesverband Bayern bietet dem Gruppenleiter Hilfestellung zum schnellen und gezielten Auffinden freier Kapazitäten in bayerischen Jugendherbergen an, falls in seiner Wunsch-Jugendherberge keine Plätze mehr frei sind.

### Wie funktioniert Rebis?

Die Lehrer/Gruppenleiter fragen zuerst die entsprechenden Wunsch-Jugendherbergen an. Die Jugendherbergen einer Region informieren sich per Telefax gegenseitig über die aktuellen freien Kapazitäten für Gruppen. Dadurch kann die angefragte Jugendherberge über die eigene Belegung hinaus auch Hinweise geben, welche Jugendherbergen der Region zu welcher Zeit noch freie Plätze haben. Der Lehrer kann sich dann gezielt an diese Jugendherbergen wenden.

### Wo gibt es Rebis?

Das regionale Belegungs-Informationssystem ist in folgenden Regionen etabliert:

Unterfranken

Oberfranken

Romantische Straße / Altmühltal

Fränkische Schweiz

Donauraum

Bayerischer Wald

Südschwaben

Oberbayern

Chiemgau

Großstadthäuser

Das Belegungs-Informationssystem soll auf alle Regionen in Bayern ausgedehnt werden. Bei erfolglosen Anfragen bei den Wunsch-Jugendherbergen gibt die

**Zentrale Informationsstelle des  
DJH-Landesverbandes Bayern in Nürnberg**

**Burg 2**

**90403 Nürnberg**

**Tel. (0911)223810**

**Fax. (0911)2419575**

**Telefonzeiten: Mo - Fr 8.00-12.00 Uhr**

einen Überblick über freie Bettenkapazitäten in diesen Regionen. Während der bayerischen Schulferien ist die Informationsstelle geschlossen.



## REBIS Unterfranken

Amorbach  
Aschaffenburg  
Bischofsheim  
Ebrach  
Kitzingen  
Königsberg  
Lohr  
Ochsenfurt  
Schweinfurt  
Rothenfels  
Würzburg



## REBIS Oberfranken

Bayreuth

Coburg

Hof

Hohenberg

Kronach

Kulmbach

Lichtenfels

Markredwitz

Tannenlohe

Wirsberg

Wunsiedel



## **REBIS Romantische Straße / Altmühltal**

Rothenburg o.d.T.  
Dinkelsbühl  
Nördlingen  
Eichstätt  
Wernfels



## REBIS Fränkische Schweiz

Amberg  
Bamberg  
Erlangen  
Gößweinstein  
Hartenstein  
Nürnberg  
Pottenstein  
Streitberg  
Weißbrunn





## REBIS Donauration

Augsburg  
Donauwörth  
Günzburg  
Ingolstadt  
Kelheim-Ihrlerstein  
Landshut  
Regensburg  
Straubing



## REBIS Bayerischer Wald

Am Kleinen Arber  
Bayerisch Eisenstein  
Frauenau  
Frauenberg  
Furth im Wald  
Lam  
Maibrunn  
Mauth  
Oberbreitenau  
Passau  
Rosenbergergut  
Saldenburg  
Waldhäuser  
Waldmünchen  
Zwiesel



## REBIS Südschwaben

Füssen  
Kempton  
Lindau  
Memmingen  
Oberstdorf-Kornau  
Ottobeuren



## REBIS Oberbayern

Benediktbeuern (JH Don Bosco)  
Benediktbeuern (JH für Mädchen)  
Garmisch-Partenkirchen  
Kochel  
Kreuth-Scharling  
Josefsthal  
Lenggries  
Mittenwald  
Oberammergau  
Sudelfeld  
Urfeld



## REBIS Chiemgau

Berchtesgaden  
Bergen  
Burghausen  
Hemhof  
Mühldorf  
Prien  
Traunstein



## REBIS Großstadthäuser

Nürnberg  
Regensburg  
Würzburg

## Speiseplan im JGH München

### Montag:

**Mittag:** Bratwurst-Mix, Blaukraut, Früchtequark

**Abend:** Rahmgulasch, Nudeln, Salat-Büffet, Eisbecher

### Dienstag:

**Mittag:** Tafelspitz, Salzkartoffeln, Gemüse, Apfelstrudel

**Abend:** Hähnchenschenkel, Naturreis, Salat-Büffet, Pudding

### Mittwoch:

**Mittag:** Grillteller, Paprika-Reis, Salat, Fruchtteller

**Abend:** Wiener Schnitzel, Kartoffelsalat, Joghurt

### Donnerstag:

**Mittag:** Jägerschnitzel, Semmelknödel, Salat-Büffet, Kuchen

**Abend:** Kassler, Kartoffelpüree, Sauerkraut, Frucht Helene

### Freitag:

**Mittag:** Spaghetti Bolognese, Salat-Büffet, Eisbecher

**Abend:** Gebackenes Fischfilet, Petersilienkartoffeln, Salat, Obst

### Samstag:

**Mittag:** Kasspatzen, Salat-Büffet, Pudding

**Abend:** Burgunderbraten, Salzkartoffeln, Gemüse, Früchtequark

### Sonntag

**Mittag:** Hackbraten, Kartoffelpüree, Buttererbsen, Süßer Teller

**Abend:** Putengeschnetzeltes, Curry-Reis, Salat-Büffet, Käseteller

## Tips zur Anreise zum JGH München

**Wir empfehlen Ihnen wegen der Münchner Verkehrsverhältnisse, mit der Bahn anzureisen.**

Vom **Hauptbahnhof** fahren Sie mit der U-Bahn 1 bis Haltestelle **Sendlinger Tor** und steigen dann um in die U-Bahn 3 Richtung Fürstenried-West. An der Haltestelle **Thalkirchen** steigen Sie aus und folgen der Beschilderung mit dem DJH-Zeichen.

Zu Fuß brauchen Sie vom Jugendgästehaus aus fünf Minuten zur U-Bahn-Station, und mit der U3 sind Sie in fünfzehn Minuten am Marienplatz, dem Mittelpunkt Münchens.



## Halb- und Vollpension in München

Unser Küchenteam bietet Ihnen Halbpension und Vollpension an allen Tagen in der Woche.

**Halbpension** = Übernachtung, Frühstücksbuffet, Bettwäsche und ein warmes Gericht täglich (wahlweise mittags oder abends)

**Vollpension** = Übernachtung, Frühstücksbuffet, Bettwäsche und zwei verschiedene warme Gerichte täglich.

Sollten Sie zu Mittagszeit nicht im Hause sein, stellen wir bei Voll- oder Halbpension Lunchpakete zum Mitnehmen zur Ihrer Verfügung. Bitte teilen Sie uns spätestens eine Woche vor Anreise Ihre Verpflegungswünsche mit, nur so kann unsere Küche planen.

## Essenszeiten im JGH München

Frühstück: 07.30 Uhr - 09.00 Uhr  
Mittagessen: 12.00 Uhr - 13.00 Uhr  
Abendessen: 18.00 Uhr - 19.00 Uhr

## Essenszeiten in der JH München

Frühstück: 06.15 Uhr - 8.45 Uhr  
Mittagessen: 12.00 Uhr - 13.00 Uhr  
Abendessen: 17.00 Uhr - 19.00 Uhr

### Öffnungszeiten Bistro

17.00 Uhr - 0.00 Uhr  
17.00 Uhr - 21.00 Uhr warmes Essen möglich

## Vorteile beim Essen

Sie müssen sich nicht mit Fast-Food abspeisen lassen: Wir verarbeiten Lebensmittel, die zu einem großen Teil **täglich frisch** vom Bäcker, Metzger oder Gemüsehändler angeliefert werden.

Sie bekommen für **Vegetarier, Moslems, Diabetiker** auf Wunsch Extra-Menues (bitte Diätplan spätestens eine Woche vor Anreise zusenden!)



**Sie sparen bares Geld:** Bei Voranmeldung mit Halb- und Vollpension berechnen wir Ihnen die günstigen Inklusivpreise. (das macht im Vergleich zu Übernachtung, Frühstück und Einzelmahlzeiten immerhin DM 1,50 bei Halb- und DM 5,50 bei Vollpension pro Tag und Teilnehmer aus.)

Sie haben die **Sicherheit**, daß Ihre Schülerinnen und Schüler, Ihre Kinder und Jugendlichen nicht in der Großstadt versumpfen, sondern sich (zumindest zu den Essenszeiten) im Speisesaal treffen.

## Öffnungszeiten im JGH München

**Das JGH ist von 7.00 Uhr morgens bis 1.00 Uhr nachts geöffnet, aber "pscht"...ab 22.00 Uhr beginnt die Nachtruhe, weil es ja auch jugendliche Gäste (und Nachbarn) gibt, die Schlaf brauchen.**

## Münchner Telefon-Nummern

**Verkehrsamt:** 089/23911

**Kartenvorverkauf und Versand:** 089/264620 oder 264630

**Museen/Galerien** aktuell: 089/239161

**Schlösser/Sehenswürdigkeiten** aktuell: 089/239171

**Kongresse/Tagungen/Messen** aktuell: 089/239181

**Stadtjugendamt/Jugendkulturwerk:** 23322020

**Stattreisen e. V. /Stadtführung für junge Leute zu Fuß und mit öffentlichen Verkehrsmitteln:** 089/2718940

## MVV-Tageskarten

An der Rezeption im können Sie MVV-Tageskarten zum Preis von DM 10,-- erwerben.

Diese Karten gelten für maximal fünf Personen, davon aber höchstens zwei Erwachsene. Bei Familien gelten diese Karten für ein Elternpaar mit unbegrenzter Zahl eigener Kinder.

Wenn Sie also zum Beispiel bei Klassenfahrten immer fünf Ihrer Schülerinnen und Schüler auf einer Tageskarte fahren lassen, kostet der ganze Tag U-Bahn-Fahren DM 2.00 pro Schüler/in und Sie erreichen umweltfreundlich alle Sehenswürdigkeiten im Stadtgebiet München.

## Our Address:

**German address:**

Jugendgästehaus (JGH), Miesingstr. 4, 81379 München

**Telephone from Germany:**

(089) 723 65 50 or (089) 723 65 60

**Telefax from Germany:**

(089) 724 25 67

**Hostel warden:**

Christoph & Sabine Baierer

The JGH is affiliated to the Deutsches Jugendherbergswerk, Lvb Bayern e.V.



## How To Get Here

The JGH is located in Thalkirchen, in south-west Munich, close to the zoo.

Take U-Bahn line 3 directly from Marienplatz to Thalkirchen (a journey of approximately 15 minutes). The hostel is about five minutes walk from the station.

With the car, follow signs to the Mittlerer Ring, and then those for the zoo. Arriving in Thalkirchen, the JGH is signposted.

## Facilities

A total of 352 beds :

<b>Rooms</b>	<b>Beds</b>	<b>1996 Price</b>		
24	single rooms	34 DM	per person	per night
32	double rooms	30 DM	per person	per night
53	triples & quads	28 DM	per person	per night
6	dormitories	26 DM	per person	per night

All prices include breakfast and bedlinen.

Rooms are segregated male and female, with the exception of family rooms, and of double rooms which may be mixed providing that both parties are over the age of 18.

Showers and WCs are shared on each floor.

The hostel has a TV room, a table tennis room, and two conference rooms at your disposal.

There is also a self-service cafeteria, serving a set meal. Booking for meals is in advance. Lunch packets can be purchased at breakfast time. The current price is 9DM per meal.

## Safety

A key deposit of 20DM is also charged on arrival, and is returned at checkout in exchange for the key.

A locker system operates in the dormitories, for which a 5DM piece is required, again as a returnable deposit.

Our luggage room is located in the basement, and is kept locked. The key is available from reception. It is possible to leave baggage here, free of charge, throughout the day.

We recommend that you leave valuable items and money in the safe at reception (staffed 24 hours). This service is, of course, free of charge.

## Further Information

Individual travellers over the age of 26 may not be admitted to the hostel, in accordance with the age limit imposed by the Youth Hostel Association of Bavaria. We accept families travelling with children under the age of 18, and leaders accompanying youth groups.

Youth hostel cards are essential. It is NOT possible to stay here without a youth hostel card: student cards are not sufficient. International youth hostelling cards can be purchased at reception, costing 6DM extra, per night.

All bills must be paid on arrival. Credit cards are not accepted. The only currency accepted is the German Mark (DM).

## Important Times

**0700 -0900** Checkout, departure.

**From 1400** Checkin, entry to rooms.

**1800** Reservations held until 1800 cancelled.

**2200** QUIET TIME in hostel.

**0100** Curfew.

Guests wishing to depart before 7am should inform reception the previous evening.

## Reservation Times

For the following day: from 2100 in person or by phone.

Within the next 14 days: throughout the day by phone or fax

More than 14 days in advance and group bookings: phone reservations between 0900 and 1100 each morning, or by letter or fax.

Please note, the JGH does not have access to the IBN booking network. However, it is possible to make advance fax reservations to a limited number of European youth hostels from here.

## Öffnungszeiten der JH München

**Die JH München ist von 7.00 Uhr morgens bis 1.00 Uhr nachts geöffnet, aber "pscht"...ab 22.00 Uhr beginnt die Nachtruhe, weil es ja auch jugendliche Gäste (und Nachbarn) gibt, die Schlaf brauchen.**



## Von A bis Z

Am Kleinen Arber  
Amberg  
Amorbach  
Aschaffenburg  
Augsburg  
Bad Endorf  
Bamberg  
Bayerisch Eisenstein  
Bayreuth  
Bayrischzell  
Benediktbeuern Don Bosco  
Benediktbeuern Mädchen  
Berchtesgaden  
Bergen  
Bischofsheim  
Bischofsmais  
Bodenmais  
Burghausen  
Coburg  
Dinkelsbühl  
Donauwörth  
Ebersberg  
Ebrach  
Eichstätt  
Erlangen  
Feuchtwangen  
Frauenau  
Frauenberg  
Furth im Wald  
Füssen  
Garmisch-Partenkirchen  
Gößweinstein  
Günzburg  
Haidmühle  
Hartenstein  
Hemhof  
Hof  
Hohenberg  
Ihrlerstein  
Ingolstadt  
Josefthal  
Kelheim  
Kempten  
Kitzingen  
Kochel  
Königsberg  
Kreuth  
Kronach  
Kulmbach  
Lam



Landshut  
Leinburg  
Lenggries  
Lichtenfels  
Lindau  
Lohr  
Maibrunn  
Marktredwitz  
Mauth  
Memmingen  
Mittenwald  
Mühdorf  
München JGH  
München JH  
Neureichenau  
Neuschönau  
Nördlingen  
Nürnberg JGH  
Oberammergau  
Oberbreitenau  
Oberstdorf-Kornau  
Ochsenfurt  
Ottobeuren  
Passau  
Pottenstein  
Prien  
Pullach  
Regensburg  
Rosenbergergut  
Rothenburg ob der Tauber  
Rothenfels  
Saldenburg  
Scharling  
Schliersee  
Schweinfurt  
Spalt  
St. Englmar  
Steinebach  
Straubing  
Streitberg  
Strub  
Sudelfeld  
Tannenlohe  
Traunstein  
Trausnitz  
Urfeld  
Walchensee  
Waldhäuser  
Waldmünchen  
Weißbrunn  
Wernfels  
Wiesenttal  
Windischeschenbach  
Wirsberg  
Wörthsee  
Wunsiedel

Würzburg JGH  
Zwiesel

(International Booking Network)

Diese Jugendherberge ist per Computermodem mit vielen größeren Jugendherbergen in aller Welt verbunden, d.h. Sie können von dieser Jugendherberge aus in allen Jugendherbergen, die dem IBN-System angeschlossen sind, reservieren.

Zwischen den größeren Jugendherbergen in Europa besteht ein Reservierungssystem per Fax, d.h. Sie können von dieser Jugendherberge aus in allen dem Eurofax-System angeschlossenen Jugendherbergen reservieren.

## **Pauschalprogramm JH München**

**1.Tag:** Bis 16 Uhr Ankunft in der Jugendherberge. 17 Uhr Leiterbesprechung. 18 Uhr Abendessen. Abends: zur freien Verfügung. Vorschläge werden gerne vom Service-Info-Büro unterbreitet.

**2.Tag:** 7.30 Uhr Frühstück, 9 Uhr Abfahrt zur KZ-Gedenkstätte Dachau, 9.30 Uhr Beginn der Führung (Dauer ca. 2,5 Stunden). 12 Uhr Mittagessen. 13 Uhr Abfahrt zur Stadtführung, 13.30 Uhr Beginn der Stadtführung-Dauer ca. 2 Stunden. 18 Uhr Abendessen. Vorschläge werden gerne vom Service-Info-Büro Jugendherberge unterbreitet.

**3.Tag:** 7 Uhr Frühstück, 8 Uhr Abfahrt zum Erlebnisbad Alpamare in Bad Tölz, 9.30 Uhr Ankunft in Bad Tölz, 16 Uhr Abfahrt vom Alpamare-Versorgung durch die Jugendherberge, 18 Uhr Abendessen. Abends: zur freien Verfügung. Vorschläge werden gerne vom Service-Info-Büro der Jugendherberge unterbreitet.

**4.Tag:** 7.30 Uhr Frühstück, 9 Uhr Abfahrt zum Siemensmuseum, 9.30 Uhr Beginn der Führung-Dauer ca. 2 Stunden. 12.30 Uhr Mittagessen. 13.30 Abfahrt zu den Bavaria-Film-Studios Dauer ca. 1,5 Stunden. 18 Uhr Abendessen. Abends: zur freien Verfügung. Vorschläge werden gerne vom Service- Info-Büro unterbreitet.

**5.Tag:** 7.30 Uhr Frühstück & Entgegennahme der Lunchpakete. 9 Uhr Abfahrt zum Deutschen Museum, 9.30 Uhr Ankunft beim Deutschen Museum und Ende des Programms in München.

[zurück zur Jugendherberge München](#)

Der Infomax ist ein Computer, bei dem der Gast selbständig Jugend-und Reiseinformationen abrufen kann, z.B. Ankunfts-bzw. Abfahrzeiten der Bundesbahn, Stadtinformationen, Informationen über nahezu alle größeren Städte u.v.m.

## **Öffnungszeiten in der JH München**

Die JH ist von 6.00 Uhr morgens bis 1.00 Uhr nachts geöffnet, aber "pscht"...ab 22.00 Uhr beginnt die Nachtruhe, weil es ja auch jugendliche Gäste (und Nachbarn) gibt, die Schlaf brauchen.

### Tips zur Anreise zur JH München

Wir empfehlen Ihnen wegen der Münchner Verkehrsverhältnisse, mit der Bahn anzureisen: Vom Bahnhof aus fahren Sie mit der **U1** bis zur Haltestelle **Rotkreuzplatz** (Endstation), dann bitte der Beschilderung folgen.




In jedem Zimmer befinden sich für jeden Gast Schließfächer, in denen unsere Gäste Ihre persönlichen Sachen verschließen können. Zusätzlich kann jeder Gast kostenlos einen Dokumentensafe an der Rezeption nutzen.

Bei Anreisen außerhalb der Öffnungszeiten bieten wir unseren Einzelgästen die Möglichkeit, ein Tagesschließfach zu mieten.


Für anreisende bzw. abreisende Gruppen bieten wir die Möglichkeit, das Gepäck zwischenzeitlich in einem Gepäckraum unterzubringen.




## Fotoalbum


Am Kleinen Arber 


Amberg 

Amorbach 


Aschaffenburg 


Augsburg 

Bad Endorf 


Bamberg 


Bayerisch Eisenstein 

Bayreuth 

Bayrischzell 




Benediktbeuern Don Bosco 


Benediktbeuern Mädchen 

Berchtesgaden 


Bergen 


Bischofsheim 

Bischofsmais 


Bodenmais 

Burghausen (neu eröffnet - noch kein Foto!)

Coburg 


Dinkelsbühl 

Donauwörth 


Ebersberg 


Ebrach 

Eichstätt 


Erlangen 

Feuchtwangen (z.Z. geschlossen!)

Frauenau 


Frauenberg 


Furth im Wald 

Füssen 

Garmisch-Partenkirchen 

Gößweinstein 


Günzburg 

Haidmühle 

Hartenstein 

Hemhof 


Hof 

Hohenberg 

Ihrlerstein 


Ingolstadt 

Josefthal 


Kelheim 


Kempten 


Kitzingen 























































Kochel 

Königsberg 

Kreuth 

Kronach 

Kulmbach 

Lam   
Landshut   
Leinburg   
Lenggries   
Lindau (z.Zt. geschlossen!)  
Lohr   
Maibrunn   
Marktredwitz   
Mauth   
Memmingen   
Mittenwald   
Mühdorf   
München JGH   
München JH   
Neureichenau   
Neuschönau   
Nördlingen   
Nürnberg JGH   
Oberammergau   
Oberbreitenau   
Oberstdorf-Kornau   
Ochsenfurt   
Ottobeuren   
Passau   
Pottenstein   
Prien   
Pullach   
Regensburg   
Rosenbergertut   
Rothenburg ob der Tauber   
Rothenfels   
Saldenburg   
Scharling   
Schliersee   
Schweinfurt   
Spalt   
St. Englmar   
Steinebach   
Straubing   
Streitberg   
Strub   
Sudelfeld   
Tannenlohe   
Traunstein   
Tausnitz (z.Z. geschlossen!)  
Urfeld   
Walchensee   
Waldhäuser   
Waldmünchen   
Weißenbrunn   
Wernfels   
Wiesenttal   
Windischeschenbach   
Wirsberg   
Wörthsee   
Wunsiedel 

Würzburg JGH   
Zwiesel 

## Auf den Spuren der Römer

**1. Tag:** Anreise, erste Mahlzeit Abendessen

**2. Tag:** Führung im Jura-Museum auf der Willibaldsburg (ca. 2 Std.), Besichtigung Info-Zentrum Naturpark Altmühltal, anschl. Stadtrallye in Eichstätt

**3. Tag:** Tagesfahrt über Burgsalach (Römischer Burgus) nach Weißenburg, dort Führung im Römercastell, Römermuseum und in den Römischen Thermen, Rückfahrt über Treuchtlingen (Römisches Landhaus), anschl. Besuch des Hallenbades

**4. Tag:** Wanderung nach Pfünz (Römercastell), von dort Busfahrt nach Möckenlohe Besichtigung Villa Rustica, von dort Rückfahrt zur JH

**5. Tag:** Abreise, letzte Mahlzeit Lunchpaket

Bitte buchen Sie die Busfahrten rechtzeitig und versichern Sie sich das die Museen usw. geöffnet sind.

[zurück zur Jugendherberge Eichstätt](#)

## Altmühltal

- 1. Tag:** Anreise, erste Mahlzeit Abendessen
- 2. Tag:** Besuch im Jura-Museum auf der Willibaldsburg, Besichtigung Info-Zentrum Naturpark Altmühltal, anschl. Stadtführung in Eichstätt
- 3. Tag:** Tagesfahrt ins "Untere Altmühltal" Führung Tropfsteinhöhle Schulerloch, Schifffahrt Donaudurchbruch zum Kloster Weltenburg, um 15.00 Uhr Greifvogelschau Rosenberg, anschl. Rückfahrt zur JH.
- 4. Tag:** Wanderung zum Steinbruch (1 Std. einfach), dort Fossiliensuche, anschl. Besuch Museum Bergér
- 5. Tag:** Abreise, letzte Mahlzeit Lunchpaket

Bitte buchen Sie die Busfahrten rechtzeitig und versichern Sie sich, daß die Museen usw. geöffnet sind.

[zurück zur Jugendherberge Eichstätt](#)

## Rund um Eichstätt

**1. Tag:** Anreise, erste Mahlzeit Abendessen

**2. Tag:** Besuch im Jura-Museum auf der Willibaldsburg, Besichtigung Info-Zentrum Naturpark Altmühltal, anschl. Stadtführung in Eichstätt

**3. Tag:** Tagesfahrt nach München oder Nürnberg (ohne Eintritt)

**4. Tag:** Tagesfahrt ins "Untere Altmühltal"; Führung Tropfsteinhöhle Schulerloch, Schifffahrt Donaudurchbruch zum Kloster Weltenburg, um 15.00 Uhr Greifvogelschau Rosenberg, anschl. Rückfahrt zur JH.

**5. Tag:** Abreise, letzte Mahlzeit Lunchpaket

Bitte buchen Sie die Busfahrten rechtzeitig und versichern Sie sich, daß die Museen usw. geöffnet sind.

[zurück zur Jugendherberge Eichstätt](#)

**Wichtige Telefonnummern Eichstätt:**

Info Naturpark Altmühltal: 08421/6733

Jura Museum Eichstätt: 08421/2956

Verkehrsamt Weißenburg: 09141/9070

Freibad Treuchtlingen: 09142/3955

Villa Rustica Möchekl.: 08424/277

Tropfsteinhöhle: 09441/3277

Schiffahrt Schweiger: 09441/3402

Greifvogelschau: 09442/2752

Museum Berger: 08421/4663

Busunternehmen:

Frey Reisen: 08421/1560

Engeler Reisen: 08421/5406

Anlauter Reisen Titting: 08432/726

Fahrradverleih:

Bahnhof Eichstätt: 08421/4409

Firma Pfahler: 08421/1899

+Firma M. Röll: 08421/7568



## Fünf-Tage-Sommer-Programm

**1.Tag:** Anreise bis 17.00 Uhr, Begrüßung und Zimmerverteilung. 18.00 Uhr Abendessen. Am Abend Möglichkeit zur Erkundung der näheren Umgebung.

**2.Tag:** Wanderung zur Talstation der Wallbergbahn, Fahrt mit der Kabinenbahn auf den 1772m hohen Wallberg (6,-DM) zu Fuß entlang des Alpenlehrpfades zum Grubereck, Abstieg nach Dorf Kreuth, von dort zurück zur JH.

**3.Tag:** Halbtagesausflug über Schliersee und Bayrischzell nach Kufstein in Tirol. Weiterfahrt über den Achensee zurück Richtung Kreuth. Ausstieg an der Klamm, Wanderung über die Königsalm (Bewirtschaftet) nach Wildbad-Kreuth, von dort entlang der Weißach zurück zur Jugendherberge.

**4.Tag:** Ausflugsfahrt nach Prien am Chiemsee, Fahrt mit dem Schiff auf die Insel Herrenchiemsee und Besichtigung des König Ludwigschlosses, Rückfahrt zur Jugendherberge. Bei günstiger Witterung Grillabend auf dem Gelände der Jugendherberge.

**5.Tag:** Abreise nach dem Frühstück mit Reiseproviant.

**Leistungen:** 4 Übernachtungen, Vollverpflegung (Frühstück, Lunchpaket und warmes Abendessen), Bettwäsche, Besichtigungsfahrten im Rahmen der Angebote, Schifffahrt zur Herreninsel (ohne Eintrittsgelder), Haftpflicht und Unfallversicherung für die Gruppe

**Zeitraum:** Mai bis Oktober (Mo.- Fr.)

**Preis:** ab 25 Personen 198,-- DM, ab 45 Personen 184,-- DM

zurück zur Jugendherberge Scharling

## Sechs-Tage-Sommer-Programm

**1.Tag:** Anreise bis 17.00 Uhr, Begrüßung und Zimmerverteilung, 18.00 Uhr Abendessen. Am Abend Möglichkeit zur Erkundung der näheren Umgebung.

**2.Tag:** Ausflugsfahrt nach Kochel zum Bauernhofmuseum (Besichtigung DM 2,-). Weiterfahrt zum Walchensee, Besichtigung des Wasserkraftwerkes, Rückfahrt zur JH.

**3.Tag:** Wanderung auf den 1668m hohen Hirschberg unter Leitung des Gruppenleiters (Wanderbeschreibung vorhanden). **oder:** Wanderung zur Talstation der Wallbergbahn, Fahrt mit der Kabinenbahn zum 1772m hohen Wallberg (DM 6,-), zu Fuß entlang des Alpenlehrpfades über Kreuth zurück zur Jugendherberge.

**4.Tag:** Ausflugsfahrt nach Grünwald ins Bavaria-Filmstudio, Weiterfahrt nach München zum Olympiagelände, BMW Museum oder Besuch des Deutschen Museums oder Stadtrundfahrt. Rückfahrt zum Abendessen in die JH.

**5.Tag:** Fußrallye nach Rottach-Egern zum Tegernsee. Möglichkeit zu einer großen Rundfahrt mit dem Motorschiff auf dem Tegernsee mit Zwischenstop in Kaltenbrunn, Fortsetzung der Fußrallye und zurück zur JH. Bei günstiger Witterung Grillabend auf dem Gelände der Jugendherberge.

**6.Tag:** Abreise nach dem Frühstück mit Reiseproviant.

**Leistungen:** 5 Übernachtungen, Vollverpflegung (Frühstück, Lunchpaket und warmes Abendessen), Bettwäsche, Besichtigungsfahrten im Rahmen der Angebote (ohne Eintrittsgelder), Haftpflicht- und Unfallversicherung für die Gruppe.

**Zeitraum:** Mai bis Oktober (Mo.-Sa.)

**Preise:** ab 25 Personen 223,--DM, ab 45 Personen 209,--DM

[zurück zur Jugendherberge Scharling](#)

## Alternatives Winterprogramm

**1.Tag:** Anreise bis 17.00 Uhr, Begrüßung und Zimmerverteilung. 18.00 Uhr Abendessen. Am Abend Gespräch über den Ablauf des Aufenthaltes in der JH.

**2.Tag:** Fahrt nach Bad Tölz zum Schlittschuhlaufen im dortigen Eisstadion, Spaziergang durch die Tölzer Altstadt zum Alpamare, drei Stunden Badespaß mit Rutschbahnen, Wellenbad und vielem mehr. Rückfahrt zur Jugendherberge.

**3.Tag:** Wanderung mit dem Schlitten auf den 1668m hohen Hirschberg unter Leitung der Begleitperson (Wanderbeschreibung vorhanden), Einkehrmöglichkeit im Hirschberghaus. Anschließend lustige Schlittenfahrt ins Tal.

**4.Tag:** Ausflugsfahrt nach Grünwald ins Bavaria-Filmstudio, Weiterfahrt nach München zum Olympiagelände, BMW Museum oder Besuch des Deutschen Museums oder Stadtrundfahrt. Rückfahrt zum Abendessen in die JH.

**5.Tag:** Wanderung entlang der Weißach nach Kreuth, Rundfahrt mit Pferdeschlitten durch den Winterwald nach Wildbad Kreuth und Schweigeralm (Dauer 1,5 Std.). Alternativ auch bei Schneemangel: Fahrt mit Pferdekutschen nach Rottach-Egern, zu Fuß zurück zur Jugendherberge

**6.Tag:** Abreise nach dem Frühstück mit Reiseproviant.

**Leistungen:** 5 Übernachtungen, Vollverpflegung (Frühstück, Lunchpaket und warmes Abendessen), Bettwäsche, Besichtigungsfahrten im Rahmen der Angebote, Leihgebühr für Schlittschuhe und Schlitten, Eintritt für 3 Std. Alpamare, Rundfahrt mit Pferdekutsche oder Schlitten. Haftpflicht- und Unfallversicherung für die Gruppe

**Zeitraum:** Januar bis März (Mo.- Sa)

**Preis:** ab 25 Personen 250,-- DM, ab 45 Personen 240,-- DM

[zurück zur Jugendherberge Scharling](#)

## Verlosung

Diese Seite kann über den Schaltknopf Service ausgedruckt werden!

An das  
Deutsche Jugendherbergswerk  
Landesverband Bayern e.V.  
Mitgliederservice (Verlosung)  
Postfach 86 03 09  
**81630 München**

Telefax 089/92209850

Zu gewinnen gibt es:

3 mal ein Wochenende für die ganze Familie (Eltern mit eigenen, minderjährigen Kindern) in einer bayerischen Jugendherberge (Übernachtung, Vollpension, Bettwäsche)  
10 mal eine Vollversion des Programmes Win Jugendherbergen International mit Jugendherbergen aus zehn europäischen Ländern (von Manfred Ostermeier Software)  
5 mal eine Familien-Mitgliedschaft im Deutschen Jugendherbergswerk  
5 mal eine Junioren-Mitgliedschaft im Deutschen Jugendherbergswerk  
20 mal eine Jugendherbergs-Telefonkarte  
20 mal eine Packung Jugendherbergs-Bleistifte  
30 mal ein Jugendherbergs-Lineal

Einsendeschluß ist der 27. Juni 1995, der Rechtsweg ist ausgeschlossen.

Ich nehme an der Verlosung teil! - Meine Anschrift:

Name: \_\_\_\_\_

Straße: \_\_\_\_\_

Postleitzahl & Ort: \_\_\_\_\_

- ( ) Ich hätte gern Informationen, wenn es eine neue Version dieses Programmes gibt.
- ( ) Ich hätte gern Informationen über Klassenfahrten in Jugendherbergen.
- ( ) Ich hätte gern Informationen über Familienaufenthalte in Jugendherbergen.
- ( ) Ich hätte gern Informationen über \_\_\_\_\_
- ( ) Ich bin Mitglied im Deutschen Jugendherbergswerk.

Naturschutzzentrum Altmühlsee,  
Annette Dieckmann,  
Judenhof 27,  
91735 Muhr am See,  
Tel.09831/4820,  
Fax 09831/1882

## Romantisches Bamberg

**1. Tag, Montag:** Anreise. Nach dem Mittagessen Erkundung der näheren Umgebung, Spaziergang durch den botanischen Garten in die Altstadt.

Abends: Videofilm "Romantisches Bamberg, Bilder einer tausendjährigen Stadt" (40 Minuten).

**2. Tag, Dienstag:** Vormittags: Stadtführung. Der Nachmittag steht zur freien Verfügung.

**3. Tag, Mittwoch:** Tagesfahrt in die "Fränkische Schweiz" mit Besuch einer Tropfsteinhöhle - Wandermöglichkeiten oder nach Vierzehn Heiligen, Schloß Banz, Coburg mit Besuch der Veste oder Bustransfer nach Nürnberg mit Museumsbesuch nach Wahl. Ausflugsziel bitte 4 Wochen vorher bekanntgeben!

**4. Tag, Donnerstag:** Vormittags: Spaziergang durch den Park zur Schiffsanlegestelle (Am Kranen), Haf Rundfahrt (80 Minuten) vorbei an "Klein-Venedig" bis zur Mainmündung - Schleuse. Der Nachmittag steht zur freien Verfügung.

Abends: Disco-Abend in der JH.

**5. Tag, Freitag:** Vormittags: Spaziergang über die Veste Altenburg zum Stephansberg. Hier beginnt die Stollenbegehung (Eingang E.T.A.-Hoffmann-Gymnasium). Besuch der Stollenanlagen mit Führung - ein Rendezvous mit der Bamberger Unterwelt (Taschenlampen sind mitzubringen oder gegen eine Leihgebühr bei der JH erhältlich, wärmere Kleidung und ein festes Schuhwerk wären empfehlenswert). Anschließend Stadtbummel mit Einkaufsmöglichkeiten.

**Leistungen:** 5 Tage Vollpension incl. Frühstückbuffet, Bettwäsche, Stadtführung, Busausflug mit Eintrittsgeld, Museumsbesuch, Stollenanlagen, Haf Rundfahrt (im Winter als Ersatz: Hallenbadbesuch), Stadtspiel, Grillabend. Im Winter: Raclette-Essen.

**Zeitraum:** 1. Februar bis 15. Dezember.

**Mindestteilnehmerzahl:** 20

**Preis pro Person (1995):**

6 Tage (5 Übernachtungen): 226 DM

5 Tage (4 Übernachtungen): 206 DM

[zurück zur Jugendherberge Bamberg](#)

## Bamberg in Stichworten

Kreisfreie Stadt im Regierungsbezirk Oberfranken mit ca. 70.000 Einwohnern, 240-386 m über dem Meeresspiegel, in einem weiten Talkessel am Regnitzufer gelegen, unweit dessen Einmündung in den Main.

Sie rühmt sich einer landschaftlich schönen Lage, hervorragender Denkmäler der Städtebaukunst, eines Reichtums an Steinbildwerken aus dem hohen Mittelalter, mannigfaltiger Sammlungen und Museen, prächtiger Kirchen, Patrizierhäuser, malerischer Gassen und Winkel. Bistum seit dem Jahr 1007, heute Sitz eines Erzbischofs. Zahlreiche Behörden und Bildungsanstalten, Otto-Friedrich-Universität, vielseitige kulturelle Einrichtungen. Die Bamberger Symphoniker tragen den Ruhm der tausendjährigen Kaiser- und Bischofsstadt in alle Welt.-Vielfältige Wirtschaft mit einem leistungsfähigem Handwerk, ausgedehntem Handel und namhaften Industriebetrieben, darunter Textil-, Schuh-, Lederwaren-, Maschinen-, Nahrungsmittel-, Klavier-, chemisch und optische Fabriken, umfangreiche Elektroindustrie (Boschwerke und andere), Meßwandler-Fabrikate. Berühmte Bierstadt mit zahlreichen Brauereien (Spezialbiere) und bedeutenden Mälzereien. Alte Gärtnerstadt mit Gemüsebau und Blumenzucht. Binnenhafen der Großschiffahrtsstraße Rhein-Main zur Donau. Günstige Verkehrslage: Autobahnen A73 Bamberg-Nürnberg und A70 Bamberg-Schweinfurt; Kreuzpunkt wichtiger Bundesstraßen und Eisenbahnlagen (z.B. IC-Station und der Linie München-Berlin). Die Eröffnung der neuen Konzert- und Kongreßhalle im September 1993, die zugleich neue Heimstadt der Bamberger Symphoniker ist, erschließt weitere Perspektiven im Veranstaltungs- und Tagungsbereich.

[zurück zur Jugendherberge Bamberg](#)

## Bamberger Geschichte

Die Erschließung des Siedlungsraumes der Bamberger Stadtlandschaft geht in die jüngere Steinzeit zurück. Der Altenburg als älteste Siedlungsstätte trat im 2. Jahrtausend v. Chr. die <Neue Burg> der spätere Domberg gegenüber, um den und unter dem die eigentliche Stadt sich ausbildete. Urkundlich wird Bamberg als <Castrum Babenberg> erstmals um 902 anlässlich der berühmten Babenberger Fehde erwähnt. 973 fällt die Burg durch Schenkung Kaiser Otto II, dem Bayernherzog Heinrich dem Zänker zu, dessen Sohn Kaiser Heinrich II. 1007 das Bistum Bamberg gründete und die Stadt zum Reichsmittelpunkt machen wollte. Die Domschule ist in der salischen Zeit ein Bildungszentrum für den höchsten Reichsklerus gewesen. Vom 11. Jahrhundert ab schließt sie die aus mehreren Teilstädten entstandene Civitas zur Stadteinheit zusammen.

Der Hussiteneinfall von 1430 hatte eine Befestigung des östlichen Stadtrandes mit Mauern und Wassergräben zur Folge. Der Immunitätenstreit geht 1435 mit der Niederlage der Bürgerschaft zugunsten der Geistlichkeit aus, die bis zur Säkularisation die Stadt beherrscht. Sie entfernt sich in der Reformation nicht aus der Gefolgschaft der Römischen Kirche. Im 30jährigen Krieg bleibt Bamberg trotz zweimaliger Besetzung durch die Schweden 1632 und 1634 im wesentlichen verschont. Kulturelle Glanzzeiten, ausgezeichnet durch monumentale Bauten, waren im Hochmittelalter die Regierung der Bischöfe des Andechs-Meranier-Geschlechtes, und im Spätbarock die Amtszeiten der Bischöfe des Schönborn-Geschlechtes.

Ihre Werke bilden Ruhmestitel der europäischen Kunstgeschichte. 1648 Gründung der <Academia Ottoniana>, aus der 1769 die Universität hervorstieg, die in der Säkularisation sistiert wurde. Am 28.11.1802 wurde das Fürstbistum säkularisiert und Bayern zugeschlagen. Auch nach der Säkularisation bleibt der Stadtkern im wesentlichen unangetastet. Seit dem 19. Jahrhundert zunehmende Industrieansiedlung und starke Ausdehnung der Stadt nach Osten. Aus dem Zweiten Weltkrieg ging Bamberg nur ganz wenigbeschädigt hervor. Der geschlossene bauliche Organismus dieser berühmten alten Kunststadt ist glücklicherweise fast ganz erhalten geblieben. Heute ist Bamberg Beispielstadt auf dem Sektor Denkmalschutz und Denkmalpflege.

[zurück zur Jugendherberge Bamberg](#)



## Ein Stadtrundgang durch Bamberg

Für Ihren Bamberger Stadtgang, der Sie in zwei bis drei Stunden durch ein Jahrtausend gebauter Geschichte führen wird, schlagen wir Ihnen zwei Routen vor. Die erste führt zielstrebig zum Schönsten und Wichtigsten, was Bamberg zu bieten hat: zum Dom, in die geistliche Bezirke und auf einige der sieben Hügel, über die sich die Altstadt breitet. Die zweite Schleife schlingt sich um die bürgerliche Innenstadt, sie führt zum Markt, zur Universität und in den Fußgängerbereich, wo es sich schön bummeln und einkaufen läßt. Beide Rundgänge sind so miteinander verknotet, daß Sie ohne Umwege und Umschweife von einer zur anderen wechseln können, ohne daß deswegen Ihr Vergnügen, diese alte Stadt auf ihren Schönsten Wegen kennenzulernen, darunter litte. In jedem Falle schlagen wir Ihnen vor, Ihren Bamberger Stadtgang am Alten Rathaus zu beginnen. Das hat seine Gründe: Das Alte Rathaus ist der Knoten, der die beiden vorgeschlagenen Schleifen bindet; ganz in seiner Nähe liegt die meist aufnahmefähige und bequem zu befahrende Tiefgarage <Altstadt Geyerswörth>; und direkt neben deren Eingang befindet sich das Städtische Fremdenverkehrsamt, wo man Sie auf Wunsch mit zusätzlichen Informationen versorgt und Sie gerne für Ihren Stadtgang <ausrüstet>.

Das Alte Rathaus ist zudem ein Auftakt nach Maß. der mitten im Fluß stehende Bau - was hier fließt und rauscht ist, bitte, nicht der Main, wie oft angenommen, sondern die Regnitz, und zwar deren linker Arm - zählt zweifelsfrei zu den originellsten deutschen Rathäuser, seiner topographischen Lage nach ist es gar einmalig. Wenn Sie sich auf der oberen der beiden Brücken, die es mit der Berg- und Talstadt verbinden, einmal um sich selbst drehen und schauen, finden Sie bereits Zugang zum Wesen der Stadt. Sie Sehen das geistliche Bamberg mit seinen Türmen, Sie schauen wie ein Guckloch hinein in die bürgerliche Stadt, Sie erblicken flußauf die oberen Mühlen und flußab die alte Fischersiedlung, die man Klein-Venedig nennt; vor Ihnen liegt das ehemalige bischöfliche Schloß Geyerswörth und die Idylle des alten König-Ludwig-Kanals, der um die Mitte des vorigen Jahrhunderts erstmals Donau und Main miteinander verbunden hat.

Das auf einer Insel gegründete Alte Rathaus, im Kern gotisch (15. Jahrhundert), wurde 1744-1756 von Michael Küchel umgestaltet und im Stil des Rokoko sehr elegant <eingekleidet>: Torturm mit heiter beschwingten Balkonen (Bonaventura Mutschelle), mit Fresken überschüttete Längsseiten (Johann Anwander, 1755) - beachten Sie bitte die plastischen Tricks an der teilweise Längswand mit dem <echten> Engelsbein-, Rottmeisterhäuschen in gotischem Fachwerk. Auf der Oberen Brücke eine kraftvollplastische Kreuzgruppe von Gollwitzer (1715) und eine Statue des hl Nepomuk.

Zum Domplatz stehen Ihnen zwei Wege offen: die <Dirtissima> über die Karolinenstraße durch ein Spalier von Kunst- und Antiquitätengeschäften und schönen Stadtpalästen, oder der <Schleichweg> über die Dominikanerstraße, vorbei am Dominikanerbau, bis zur Fertigstellung der neuen Konzerthalle im Herbst 1993 Heimstatt der Bamberger Symphoniker, vorbei auch am Rauchbiertempel des Schlenkerla. Bambergs bekanntester Gaststätte, zum Katzenberg und dort auf steiler Treppe zum Domplatz. Geheimtip: Gehen Sie vom Fuß des Katzenberges aus gut 100 Meter in die Kasernstraße hinein bis zum Fluß und genießen Sie dort den Anblick der Fischersiedlung Klein-Venedig - Sie bereuen es nicht: Hier ist Bamberg am Heitersten. Auf dem Rückweg empfiehlt sich links ein Blick in den Innenhof des ehemaligen Dominikanerklosters.

Nun zum Domplatz. Er ist ein städtebaulicher Glücksfall und, wenn sich das überhaupt messen läßt, sicher einer der schönsten Plätze Deutschlands. Er ist beherrscht vom viertürmigen Kaiserdom, dem Renaissance-Giebel der alten Hofhaltung und der barocken Breite den Neuen Residenz, in der die letzten Bamberger Fürstbischöfe wohnten. Der Dom, eine Stiftung Kaiser Heirichs II., wurde 1012 geweiht, brannte zweimal ab und 1237, an der Schwelle von der Romanik zur jungen Gotik, in seiner heutigen Form erbaut. In Stichworten seine Beschreibung: romanischer Ostchor, von großartiger Steigerung das Fürstenportal mit einer Darstellung des Jüngsten Gerichts am nördlichen Seitenschiffs, weltberühmt seine Ausstattung mit Meisterwerken abendländischer Plastik aus dem hohen und späten Mittelalter. Die wichtigsten: der <Reiter> (auch Bamberger Reiter), Idealbild des christlichen, mittelalterlichen Königs und Ritters (um 1230), Maria und Elisabeth, Synagoge und Ecclesia, die Chorschrankenreliefs, Grabmal des

Bischofs Friedrich von Hohenlohe aus dem 14. Jahrhundert. Im Mittelschiff zwischen den Aufgängen zum Ostchor das Hochgrab für Kaiser Heinrich II. und seine Gemahlin Kunigunde, ein Werk von Tilman Riemenschneider mit plastischen Szenen aus dem Leben der beiden Heiligen; im südlichen Querschiff der Marienaltar von Veit Stoß 1523. Im Westchor - leider nicht zugänglich - das einzige Papstgrab in Deutschland; in ihm ruht Papst Clemens II., der als Bischof Suidger von Bamberg auf dem Stuhl Petri gerufen worden war. Textilien aus dem Papstgrab (und die herrliche Kaisermäntel, zusammen mit Kunst aus der gesamten Diözese) im Diözesan-Museum in dem von Balthasar Neumann 1730 ff erbauten Kapitalhaus direkt neben dem Dom; beachten Sie hierzu bitte gesonderte Hinweise. Gegenüber, auf der anderen (östlichen) Seite des Domplatzes die Neue Residenz, der monumentalste Profanbau der Altstadt. Er wurde als fürstbischöfliche Residenz unter Fürstbischof Lothar von Schönborn (zugleich Erzbischof und Kurfürst von Mainz) in den Jahren 1697 - 1703 durch Leonhard Dientzenhofer errichtet. Der Bau klammert den Domplatz zur städtebaulichen Einheit und verleiht ihm zugleich barocke Bewegung.

Eine besonders wichtige Funktion kommt der großartig konzipierten <Vierzehnheiligen>-Pavillon zu, der den Domplatz zur Weite der Landschaft öffnet. Wenn Ihr Besuch in das Sommerhalbjahr fällt, sollten Sie nicht den Rosengarten der Neuen Residenz versäumen. Er hält für Sie außer dem Duft tausender Rosen den wunderschönen Blick über die blühenden Rabatten und ue im Rosenduft stehenden Putten hinweg hinauf zum Klostere St. Michael undhinunter auf die Dächer der Bürgerlichen Stadt bereit. Der rückwärtige Teil des Rosensgartens, vor dem hübschen Pavillon, ist bewirtschaftet. In der Neuen Residenz selbst jetzt die Staatliche Bibliothek (prächtiger Lesesaal mit Blick auf den Rosengarten, 8822 ständige Ausstellungen) - siehe dazu geordnete Hinweise -, die fürstbischöflichen Wohn- und Prunkräume, das Chinesische Kabinett, wertvolle Gemäldesammlungen und vor allem der Kaisersaal (Fresken), in dem die Bamberger Symphoniker bei Kerzenlicht musizieren- meist Mozart.

In der Absicht, Sie möglichst verkehrsfrei durch Bamberg zu führen, dürfen wir Sie bitten, gegen die Zeit anzugehen und erst nach der Neuen Residenz die Alte Hofhaltung zu besuchen; Sie brauchen nur die Straße zu überqueren, die den Domplatz in zwei verkehrsfreie Hälften teilt, und sind schon da. Die Alte Hofhaltung ist die einstige, früher mit dem Dom direkt verbunden gewesene Kaiser- und Bischofsplatz mit Resten des alten Reichsaales aus dem 11. Jahrhundert. Zum Domplatz hin der Giebelbau der Ratsstube, eine Großleistung der deutschen Renaissance, von 1569 an erbaut. Er das historische Museum der Stadt Bamberg mit wertvollen Sammlungen auch aus der Frühgeschichte. Neben an das von Allegorien der Flüsse Regnitz und Main flankierte "Reiche Tor" mit dem Kaiserpaar ( es trägt ein mit erstaunlicher Genauigkeit gearbeitetes Modell des Domes), den Dompatronen Petrus und Georg und zwei Bischöfen. Der Innenhof der Alten Hofhaltung wird von spätgotischen Fachwerkbauten aus dem 15. Jahrhundert bestimmt (steinernes Erdgeschoß mit zwei Holzgeschossen und schönen Lauben, darüber ein schweres Dach). Fotografieren sie von hier aus das westliche Turmpaar des Doms. Der Hof zählt zu den schönsten Geschenken, die Bamberg seinem Besucher zu bieten hat. Bamberg nutzt die Gunst dieses Raumes unter freiem Himmel für die alljährlich im Juli stattfindenden Calderonspiele.

Passieren Sie jetzt bitte das dem schönen Portal gegenüberliegende Tor der Alten Hofhaltung hinaus in die Domgasse. Hier stehen die alten Domherrenhöfe. Am schönsten ist jener der Dompropstei, Domstraße 5 - Sie können eintreten: die Tür ist offen. Gehen Sie nun durch die Domgasse wieder hinaus zur oberen Karolinenstraße, vorbei am Erzbischöflichen Palais und dem Langheimer Hof, dem Stadthaus des längst erloschenen Zisterzienserklosters Langheim bei Lichtenfels. Durch die Engstelle am Torschuster gelangen Sie auf eine platzartige Erweiterung außerhalb der Mauer der Domimmunität. Hier steht die Kirche St. Jakob, eine romanische Säulenbasilika aus dem 11. und 12. Jahrhundert (und Station des Jakobsweges aus der Mitte Deutschlands nach Santiago de Compostela) mit vorgeblendeter Fassade von 1771.

Wenden Sie sich bitte nach der Passage am Torschuster nach rechts und freuen Sie sich, denn es steht Ihnen ein weiterer Höhepunkt Ihres Bamberger Stadtganges bevor: der Weg hinauf zur Kirche St. Michael. Sie ist Teil der einstigen, bereits 1015 auf Anregung Kaisers Heinrichs 2. gegründeten Benediktiner-Abtei. Ihre heutige Gestalt erhielt sie, wie vieles, wenn nicht das meiste in Bamberg, im Barock. Die berühmte Fassade über einer breitausladenden, balustradengesäumten Freitreppe stammt von Leonhard Dientzenhofer.

Im Innern romanische Säulen, gotisches Netzwerk mit 600 verschiedenen Heilkräutern als Deckenausmalung, wunderschöne Kanzel von Georg Adam Reuß 1751, Grabmal des Pommernapostels Otto, des heiliggesprochenen Bamberger Bischofs Otto 1. (gest. 1139), mehrere Grabmale Bamberger Bischöfe, die aus dem Dom hierher verlegt wurden, reich dekorierte Choraltäre. Die übrige Klosteranlage, die nun vorwiegend als Altenheim genutzt wird, jedoch auch zwei Gaststätten und das sehenswerte "Fränkische Brauereimuseum" in der ehemaligen Klosterbrauerei beherbergt, entstand unter dem Einfluß der Gebrüder Dientzenhofer und Balthasar Neumanns. Versäumen Sie nicht die Aussichtsterrassen. Jene auf der stadtzugewandten Seite gestattet einen herrlichen Blick auf Dom, Neue Residenz und Innenstadt bis hinüber zum Jura, der den Prospekt im Osten begrenzt; von der Terrasse aus haben Sie Zugang zu dem reizvollen Benediktinerweg durch den ehemaligen Klostergarten. Wem diese Aussicht noch nicht genügt, der gehe vom Michaelsberg aus noch weiter bergwärts zur Propsteikirche St. Getreu (zur Zeit noch in Restauration) und zur Villa Remeis, von deren im Sommer ein phantastischer Blick auf die Stadt öffnet.

Unser Weg führt wieder zurück in die Altstadt-wir kennen ihn bereits vom Aufstieg zum Michaelsberg her. Ab der Jakobkirche wird er wieder "neu", denn wir steigen nun über die Maternstraße -Achtung : Es kommt Ihnen Einbahnverkehr entgegen!- oder die Sutte zum Knöcklein hinab und von dort wieder hinauf zur Karmelitenkirche und dem Karmelitenkloster. Die heute noch belebte Klosteranlage wurde im 12. Jahrhundert gegründet und 1692-1701 durch Leonhard Dientzenhofer barock umgestaltet. Sehenswert der späromanische Kreuzgang aus dem 13. Jahrhundert.

Nächste Station auf ihrem Stadtgang ist nun das gotische Hauptwerk Bamberg's, die obere Pfarre. Ihre Grundsteinlegung erfolgte 1325. Barocker Hochaltar mit Umgang und Kapellenkranz, Ehepforte, gotische Plastik, steilaufragender Chor mit Strebewerk, an der Wand des rechten Seitenschiffs eine Himmelfahrt Mariens von J. Tintoretto.

Am Fuß des Kaulberges, an dessen Gefällstrecke die obere Pfarrkirche steht, wenden Sie sich bitte nach rechts, aber bitte nicht, ohne vorher einen Blick in den nun Verkehrsberuhigten Platzraum des Pfahlplätzchens geworfen zu haben. Im Eckhaus mit dem auffallenden Erker hat der Philosoph Hegel gewohnt. Wer sich einen Gefallen tun will, "spitze" schnell in den vorderen Bach, der ins Pfahlplätzchen mündet: eine originelle Gasse direkt unter dem Dom. Unser Stadtrundgang aber führt vom Pfahlplätzchen in die Judenstraße. An ihrem Ende steht rechts das Böttingerhaus, das als eines der schönsten Barockpalais Deutschlands gilt (1707-1713) und dessen Fassade vor barocker Formenfülle schier überquillt. Innen reicher Hof mit in Terrassen aufsteigendem Garten. Steigen Sie nun über den steilen Stephansberg oder- noch schöner- über die nahe Eisgrube hinauf zur Kirche St. Stephan. Die 1020 von Papst Benedikt 8., der sich damals zu einem "Gipfelgespräch" mit Kaiser Heinrich 2. in Bamberg getroffen hatte, geweihte Kirche wurde im 17. Jahrhundert durch Giovanni Bonalino und Antonio Petrini barock umgebaut. Seit 1807 ist sie die evangelische Hauptkirche der Stadt. Genug! Wir verlassen nun die sieben Hügel, gehen wieder hinunter an den Fluß und überqueren diesen auf der Oberen Mühlbrücke. Nach rechts öffnet sich ein schöner Blick auf das Wasserschloß Concordia, das gleich dem Böttingerhaus von Johann Dientzenhofer erbaut wurde. Regnitzaufwärts liegt Bamberg's größter Park, der Hain, mit Denkmälern, Pavillons, Botanischem Garten, Tennisplätzen und Bootsverleih. Bediene sich, wer Zeit dazu hat.

Der Stadtgang führt vom Mühlwörth über die Nonnenbrücke und den alten Kanal zum Schillerplatz, einem sehr schönen und geschlossenen Stadtraum. Hier wohnte einst in dem schmalbrüstigen Häuschen Nr.26 das romantische Multigenie E.T.A. Hoffmann: das Haus bewahrt reiche Sammlungen, die an den Dichter, Musiker und Maler und seine Bamberger Zeit (1808-1813) erinnern. Gegenüber das Stadttheater, das seinen Namen trägt.

Vom Schillerplatz führt der Stadtrundgang entweder über Zinkenwörth und Generalsgasse oder durch das Sanierungsgebiet 'Theatergassen' in die Lange Straße, zusammen mit dem grünen Markt und der Hauptwachstraße die wichtigste Geschäftsstraße der Stadt. Hier das mächtige, an seinem Stufengiebel erkenntliche 'Haus zum Saal' oder Wallensteinhaus <Lange Straße 3> mit einer barocken Unbefleckten Empfangnis in der Fassade. Gehen Sie durch die Passage dieses Hauses in die Keßlergasse zu einem

der prominentesten Bamberger: dem Gabelmann. Die ist ein barock Neptunsbrunnen, geschaffen von J.K. Metzner, 1698. Zu seinen Füßen trifft sich insbesondere Bamberg's Jugend.

Noch mehr Jugend treffen Sie im Universitätsviertel in der Innenstadt mit den Vorgängerbauten der Uni, der Ottoniana-Fredericana, dem ehemaligen Jesuitenkolleg, dem Naturkundelichen Museum mit schönem klassizistischen Museumssaal und dem Burgershof mit dem letzten Turm der mittelalterlichen Stadtbefestigung. Zugang über die Jesuitenstraße und An der Universität.

Über die Fleischstraße gelangen Sie zum Maxplatz, dem größten Platz in der bürgerlichen Stadt, benannt nach König Max I. von Bayern, dem auch der vordere Brunnen gewidmet ist. Der Platz wird beherrscht von der barocken Front des Neuen Rathauses, das 1732-1737 von Balthasar Neumann allerdings als Priesterseminar erbaut worden ist, und dem Bamberger Wochenmarkt, der hauptsächlich dank der vielen Gärten, die es immer noch in der Stadt gibt, ein Gemüsemarkt ist.

Bummeln Sie nun vom Maxplatz nach rechts zum Grünen Markt. Hier erwartet Sie die mächtige Fassade von St. Martin, von den Jesuiten 1686-1693 durch Georg und Leonhard Dientzenhofer erbaute ehem. Universitätskirche (jetzt Pfarrkirche). Hier sind Sie zu einer stillen Einkehr immer herzlich willkommen.

Unser Weg nähert sich nun seinem Ende. Er führt zunächst über die Fischstraße nach rechts noch einmal hinunter zur Regnitz an den Kranen. Hier befand sich bis ins 20. Jahrhundert hinein der Hafen der Stadt; hier steht das alte Schlachthaus, in dessen Fassade ein steinerner Ochse liegt; hier auch die Einsteigestelle für die Personenschiffahrt.

Über die nahegelegene Untere (Rathaus) Brücke, vorbei an dem Stadtbild der lächelnden hl. Kunigunde, kommen Sie an den Ausgangspunkt Ihres Bamberger Stadtganges zurück. Ein winziges Schleifchen sollten Sie sich als Zugabe aber noch gönnen: vorbei an der Brudermühle (mit barocker Himmelfahrt Mariens am Hauseck) und über den Geyerswörthsteg mit schönem Blick vom Oberwasser auf das Alte Rathaus ins Schloß Geyerswörth, in dessen Innenhof jeweils Ende Juli eines der stimmungsvollsten fränk. Weinfeste stattfindet. Wenn es Ihre Kondition erlaubt, empfehlen wir herzlich, den Turm des 1585-1587 erbauten Renaissanceschlusses zu ersteigen.

Für die Mühe des Aufstiegs (132 Stufen) werden Sie mit einem phantastischen Blick belohnt. Behalten Sie ihn und Bamberg in Erinnerung. Und kommen Sie irgendwann einmal wieder. Sie haben viel gesehen, doch längst (noch) nicht alles. Wenn Sie aber noch ein knappes Stündchen Zeit haben sollten, dann fahren Sie (auf guter, aber steiler Straße) hinauf zur Altenburg, 1109 erstmals erwähnt, zuerst als Fliehburg, später als bischöfliche Residenz. Teile des Grabens, gut erhaltene Burgmauer mit Wehrgang, Brücke und Torbau, Bergfried, neugotische Burgkapelle mit Grabmälern, herrliche Aussicht auf Stadt und Landschaft. Vor der Burg eine Kreuzgruppe von Georg Adam Reuß.

[zurück zur Jugendherberge Bamberg](#)

## Spaziergänge und Ausflüge

Grünanlagen zu beiden Seiten des RMD-Kanals, die nach Norden einen Übergang zum Hafen und Regnitz-Main-Tal bilden, nach Süden die natürliche Verbindung zum Hain. Der Hain, ein herrlicher Naturpark mit reichem und seltenem Baumbestand, ist das stadtnahe Erholungszentrum Bamberg.- Bergvest Altenburg.-Bergschlößchen und Villa Remeis, schön gelegene Café-Gaststätten mit Ausblicken auf die Stadt.-Michaelsberg-Bierkeller mit Wirtschaftsgärten auf dem Stephansberg und Kaulberg.

Durch den Hain über die Regnitz nach dem Stadtteil Burg (Café und Gaststätten). Nach dem Stadtteil Wildensorg und der Ortschaft Stegaurach (Brauereien und Karpfenweiher); beide auch mit den Stadtbussen zu erreichen. - Personenschiffahrt auf Regnitz und Main. Ruder und Tretbootverleih im Stadtteil Bug. Spaziergänge auf gut markierten Wanderwegen im Bruderwald 15 km, Hauptsmoorwald 10 km, Michaelsbergerwald 15 km und Stadtwald 5 km.

Ausflugsfahrten mit Bussen in das Obere Maintal nach Staffelstein (altes fränk. Städtchen mit Fachwerkbauten) - Staffelberg - Wallfahrtskirche Vierzehnheiligen nach Plänen von Balth. Neumann erbaut 1743-1772, einer der bedeutendsten Kirchenbauten des Barocks, Inneres von wunderbar anmutigen Rokokoformen; gegenüber auf hohem Mainufer Schloß Banz, ehem. Benediktinerabtei, mit weiträumigem Hof und Klostergebäuden (17./18. Jahrh.) Kirche (Inneres von einzigartig malerischer Wirkund) - in den Steigerwald nach Pommersfelden mit dem Barockschloß Weißenstein, nach Größe und künstlerischem Wert einer der größten und vornehmsten Schloßbauten des 18. Jahrhunderts (berühmtes Treppenhaus, Kaisersaal) und Klosterkircher. großartiger frühgotischer Bau mit sehr üppiger barock-klassizistischer Ausstattung - in die Fränk. Schweiz mit ihren lieblichen Tälern, alten Burgen und großartigen Tropfsteinhöhlen - zur mächtigen Burgruine Giech und Felsenkapelle Gügel und zu den Felsengärten bei Würgau - in das romantische Kleinziegenfelder Tal mit der Weihermühle - in das fränk. Weinbau- gebiet, u.a. Escherndorf, Sommerach, Kitzingen, Volkach, Würzburg.

[zurück zur Jugendherberge Bamberg](#)

## **Museen, Sammlungen, Sehenswürdigkeiten**

Diözesan-Museum, Domkapitelhaus, Domplatz 5 Tel: 0951/502-317+325

Dom <Bamberger-Reiter,Kaisergrab,Marienaltar,Papstgrab>

Dr.-Remeis-Sternwarte, Sternwartstraße 7, Tel: 0951/952220

E.T.A.-Hoffmann-Haus, Schillerplatz 26

Fränk. Brauereimuseum, Michaelsberg 10f, Tel: 0951/53016

Gärtner- und Häckermuseum, Mittelstraße 34

Naturkunde-Museum, Fleischstraße 2, Tel: 0951/8631248

Schloß-Seehof, Tel: 0951/409542

Staatsarchiv, Hainstraße 39, Tel: 0951/26861

Staatsbibliothek, Domplatz 8, Tel: 0951/54014

Stadtarchiv, Untere Sandstraße 30, Tel: 0951/871371

Stadtgalerie Villa Dessauer, Hainstraße 4a, Tel: 0951/871147



## Programm-Fehler gefunden?

Das tut mir leid! - Ich bin auch nur ein Mensch. Vielleicht kann ich aber Abhilfe schaffen ...

Bitte schreiben Sie mir kurz,

- was Sie angeklickt haben, bevor der Fehler aufgetreten ist, und
- welche Meldung dann auf dem Bildschirm gestanden ist.

Falls ich den Fehler beheben kann, bekommen Sie von mir umgehend eine Diskette, mit der das Problem dann gelöst sein sollte.

Meine Adresse:  
Christoph Baierer  
Miesingstraße 4  
81379 München  
Fax 089/7242567

Falls die Bilder recht undeutlich sind, sollten Sie den Bildschirm über das Windows-3.x-Setup in der Hauptgruppe auf Super-VGA mit 256 Farben einstellen. Bei Windows 95 funktioniert dies mit Start > Einstellungen > Systemsteuerung > Anzeige > Einstellungen > Farbpalette.

# Josefsthal-Programm 1

## 1. Tag

Anreise gegen 16.30 Uhr. Begrüßung und Kurzbesprechung des Programms. Möglichkeit zum Besuch der Josefsthaler Wasserfälle.

## 2. Tag

Kurzer Bustransfer zur Talstation der Wendelstein-Zahnradbahn. Bergfahrt mit der ältesten Hochgebirgsbahn, Rundwanderung auf dem Wendelstein mit dem Besuch der höchstgelegenen Kirche Bayerns (=Deutschlands) auf der Schwaigerwand. Besichtigung der Gipfelhöhle (Eintritt DM 1.-) Danach Talfahrt mit der Großraumkabinenbahn nach Osterhofen. Von dort Rückwanderung zur JH.

## 3. Tag

Fahrt nach München. Möglichkeit zum Besuch des Deutschen Museums (ca. DM 3.- Eintritt) oder der KZ-Gedenkstätte in Dachau oder der Bavaria-Filmstudios (Eintritt ca. DM 9.-) Anschl. auf Wunsch Stadtrundfahrt mit evtl. Besuch des Olympiazentrums.

Nach dem Abendessen Besprechung der Erlebnistour mit gemeinsamer Vorbereitung unter Berücksichtigung des aktuellen Wetterberichts und den derzeitigen Verhältnisse in der Region. Danach Einführung in die Planung (Bekleidung, Ausrüstung, Kartenkunde, Höhenmesser sowie den alpinen Gefahren und des Natur- und Umweltschutzes einer Hochgebirgstour (ca. 2x45 min).

## 4. Tag

Aufbruch zur Erlebnistour (ca. 7.00 Uhr).

1. Ziel: **Lawinenverbauung** am Hagenberg zum Schutz der Queralpenstraße (mit kurzen Erklärungen).

2. Ziel: Jägerkamp (1746m).

3. Ziel: Rauhkopf (1691m).

4. Ziel: Taubensteinhaus (1567m) zum Abendessen.

Gegen Abend Besuch einer nahen **Almwirtschaft** und Erklärung durch die Sennerin (wenn jahreszeitlich möglich).

5. Ziel: **Biwakplatz** (Übernachtung im Freien). Bei ungünstiger oder unsicherer Wetterlage Übernachtung im AV-Haus.

## 5. Tag

Beobachtung des **Sonnenaufgangs** in den Schlafsäcken. Danach räumen des Biwakplatzes.

1. Ziel: Taubensteinhaus zum Frühstück.

2. Ziel: Soinsee (1459m). Gelegenheit zur Brotzeit am Gebirgssee. Umrundung des Klettergebietes an den Ruchenköpfen.

3. Ziel: Rotwandgipfel (1884m).

4. Ziel: Rotwandhaus (1737m). Übernachtung im AV-Haus.

## 6. Tag

Aufbruch gegen 9.00 Uhr. Wanderung durch den Pfanngraben entlang einer Klamm (Gebirgsbach) nach Spitzingsee. Von dort zu Fuß oder mit dem Bus (ca. DM 2.-) zurück zur Jugendherberge.

## 7. Tag

Erholungstag. Der Tag steht zur freien Verfügung. (evl. Baden im Schliersee, im Frei- oder Hallenbad. Weitere Vorschläge: Heimatmuseum, Schlierseerallye, Sommerrodelbahn, Erkundungen mit dem Fahrrad, Bootsfahrt am Schlier- oder Tegernsee usw. usw. usw.....

## 8. Tag

Abreise nach dem Frühstück (inclusive Reiseproviant).

## Leistungen

7 x Übernachtung mit Vollverpflegung in der Jugendherberge und auf den Alpenvereinshütten (hier jedoch ohne Getränke), Bettwäsche in der Jugendherberge. Ortskundige Begleitperson (zur Unterstützung der



Lehrkräfte) bei der Erlebniswanderung. Busfahrt nach München, Zahnrad- und Seilbahnfahrt am Wendelstein. Busfahrt zur Talstation der Wendelstein-Zahnradbahn.  
Keine weiteren Eintritts- oder Fahrkosten: Hierfür bitte noch etwas Geld vorsehen.

**Preis pro Teilnehmer:**

ab 21 Personen: DM 365.-

ab 38 Personen: DM 355,--

Mindestteilnehmerzahl: 21

Zeitraum: August bis Mitte Oktober

[zurück zur Jugendherberge Josefthal](#)

## Josefsthal-Programm 2

### 1. Tag

Anreise gegen 16.30 Uhr. Begrüßung und Kurzbesprechung des Programms. Möglichkeit zum Besuch der Josefsthaler Wasserfälle.

### 2. Tag

Kurzer Bustransfer zur Talstation der Wendelstein-Zahnradbahn. Bergfahrt mit der ältesten Hochgebirgsbahn, Rundwanderung auf dem Wendelstein mit dem Besuch der höchstgelegenen Kirche Bayerns (=Deutschlands) auf der Schwaigerwand. Besichtigung der Gipfelhöhle (Eintritt DM 1.-) Danach Talfahrt mit der Großraumkabinenbahn nach Osterhofen. Von dort Rückwanderung zur JH.

### 3. Tag

Fahrradrundtour (mit Leihrädern der JH) zum Kennenlernen der Gebirgsregion (Josefsthal- Spitzingsee - Vallepp - Tegernsee - Schliersee). Hierbei erhalten unsere Gäste Einblick durch drei vollkommen verschiedene Täler. Dem Vallepper Hochtal, einem unbewohnten engen Tal. Dem Entenrottacher Tal, einem weiten sonnendurchflutetem Tal, das zwar bewohnt, aber vom Tourismus weitgehend verschont geblieben ist. Weiter gehts dann ins Tegernseer Tal, mit all seinen vom Verkehr und Tourismus veränderten Landschaften. Übrigens, Badeklamotten nicht vergessen. Die Tour ist durch viele Bademöglichkeiten (Gumpen, klasklare Gebirgsbäche, Seen) und schattigen engen bewaldeten Wegen hervorragend auch im Sommer geeignet. Es ist aber auch genügend Zeit vorhanden eine Eisbecher an den Strandpromenaden in Rottach-Egern, Tegernsee oder Schliersee zu genießen.

### 4. Tag

Ausflugsfahrt zum Walchensee. Besichtigung des Wasserkraftwerkes zwischen Kochel- und dem Walchensee. Weiterfahrt zum Freilichtmuseum des Regierungsbezirkes Oberbayern. Dort Besichtigung und Führung (Auswahl aus einer Reihe von Schwerpunktthemen), welche auf das Alter der Schüler abgestimmt sind, durch ein fachlich geschulte Angestellte.

### 5. Tag

steht zur freien Verfügung. Wir empfehlen eine Erlebnistour zur Rotwand (1885). Von dort über den Soinsee (1459m) zum Taubensteinhaus und zurück mit der Seilbahn nach Spitzingsee und zur JH.

### 6. Tag

Abreise nach dem Frühstück (incl. Lunchpaket).

### Leistungen:

5x Übernachtung mit Vollverpflegung (Frühstück, Brotzeit, warmes Abendessen), Bettwäsche, Leihräder für den 3. Tag, Ausflugsfahrt zum Walchensee, Eintrittsgeld und Führung im Freilichtmuseum, Bustransfer zur Zahnrad-Bahn-Talstation am Wendelstein, Kombinationsfahrt mit der Zahnradbahn rauf und mit der Seilbahn zurück nach Osterhofen.

**Preis pro Teilnehmer (1995): DM 232.-**

Mindestteilnehmerzahl: 25

[zurück zur Jugendherberge Josefsthal](#)

## Josefsthal-Programm 3

### 1. Tag

Anreise gegen 16.30 Uhr. Begrüßung und Kurzbesprechung des Programms. Nach dem Abendessen Fackelwanderung und anschließende Schlittenfahrt auf einer dafür gesperrten Forststraße.

### 2. Tag

Kurze Busfahrt zur Talstation der Wendelstein-Zahnradbahn. Bergfahrt mit der Hochgebirgsbahn. Spaziergang auf dem Wendelstein mit dem Besuch der höchstgelegenen Kirche Bayerns (Deutschlands) auf der Schwaigerwand. Rundgang durch das Höhlensystem am Wendelstein. Talfahrt mit der Großraumkabinenbahn nach Osterhofen. Von dort Rückwanderung zur JH.

### 3. Tag

Langlauf-Kurzunterricht durch einen Skilehrer (ca 2x2 Std) . Langlauf - Ausrüstung (Ski, Stöcke und Schuhe) wird vom Haus zur Verfügung gestellt.

### 4. Tag

Fahrt nach München. Besuch des Deutschen Museums (Eintritt ca. 3.-DM) oder der KZ-Gedenkstätte in Dachau oder der Bavaria Filmstudios (Eintritt ca 9.- DM). Anschließend Stadtrundfahrt mit evl. Besichtigung des Olympiazentrums und Turmfahrt(ca. DM 3.-).

### 5. Tag

Der Tag steht zur freien Verfügung. Möglichkeiten zum Eisstockschießen (Leihgabe aus dem Haus möglich), Langlauf auf einer unserer vielen Loipen, Wanderungen auf geräumten Wegen (zur Abfahrt können Leihschlitten aus dem Haus benutzt werden), Pferdeschlittenfahrt. Bei schlechtem Wetter ist unter anderem auch der Besuch des Hallenbades oder des Heimatmuseums (Unterrichtshilfen im Haus vorhanden) usw. möglich

### 6. Tag

Abreise nach dem Frühstück (incl. Reiseverpflegung).

### Leistungen:

5x Übernachtung mit Vollverpflegung incl. Bettwäsche. Busfahrt nach München, sowie Bustransfer nach Brannenburg zur Wendelstein-Zahnradbahn-Talstation. Langlaufunterricht durch einen Skilehrer. Langlaufausrüstung für den entsprechenden Unterrichtstag, Leihschlitten und Fackeln für den ersten Tag. Zahnrad- und Seilbahnfahrt am Wendelstein.

Keine weiteren Bus- oder Eintrittsgelder: Daher noch etwas Geld für den Bustransfer ins Spitzingseegebiet (LL-Unterricht), sowie für die Münchenfahrt vorsehen.

### Preis pro Teilnehmer:

ab 21 Personen: DM 270.-

ab 38 Personen: DM 255.-

Mindestteilnehmerzahl: 21

Zeitraum: Januar bis Ende März

[zurück zur Jugendherberge Josefthal](#)

## Wichtige Informationen zur Erlebnistour

Es handelt sich bei der geplanten Erlebnistour durchweg um alpines oder hochalpines Gelände. Es sind jedoch keine Kletterpassagen vorgesehen. Trotzdem ist ein Mindestmaß an Schwindelfreiheit vonnöten. Sollte der eine oder andere Teilnehmer sich der Schwindelfreiheit nicht ganz sicher sein, bitte dem Tourenleiter vorher Bescheid geben.

Bitte beachten Sie auch, daß alle Tourenabschnitte in Abhängigkeit von Wetter, Kondition der Teilnehmer etc. abgeändert werden können. Die Entscheidung trifft die vom Haus zur Verfügung gestellte ortskundige Begleitperson in Absprache mit den Lehr- oder Begleitpersonen. Keinesfalls die Schüler.

Da wir auf den Alpenvereinshütten zu Gast sind, gelten dort die entsprechenden Hüttenregeln, die in einigen Bereichen erheblich von denen in der Jugendherberge abweichen. Dies gilt vor allem im Bereich der Disziplin (Nachtruhe, Rücksicht auf ältere Gäste etc.).

Wir müssen aber auch daraufhinweisen, daß wegen der allgemeinen Sicherheit der einzelnen Teilnehmer ein Mindestmaß an entsprechender Ausrüstung vorhanden sein muß.

Daher nachfolgend eine Auflistung entsprechender Ausrüstungsgegenstände:

- festes Schuhwerk, Schuhe müssen über den Knöchel schließen (Turn- oder Winterschuhe sind nicht geeignet). Schuhe müssen eingelaufen sein.
- Rucksack, mindestens 50 l.
- Handschuhe, auch im Sommer !
- Mütze, auch im Sommer !
- Regenschutz, möglichst atmungsaktives Material, bei welchem man auch nach längeren Regenfällen nicht bis auf die Haut naß wird.
- Getränkeflaschen mindestens 1 l, besser sind 1,5 oder 2 l. **Bei der Vollverpflegung in den Hütten sind in aller Regel Getränke nicht vorgesehen**, daher noch etwas Taschengeld dafür vorsehen.
- Sonnencreme (starke UV-Strahlung).
- kleines Handtuch
- guter Schlafsack (auch im Sommer kann es in Höhenlagen in der Nacht zu Frost kommen)
- Isomatte
- Hüttenschlafsack oder Leintuch
- zum Übernachten und abends auf den Hütten evtl. Trainings- oder Jogginganzug (keine separaten Nachthemden, Schlafanzüge etc.)
- dicker Pullover
- Waschzeug nochmals sep. in kl. Menge
- Hose, T-Shirts, Socken, reichlich Unterwäsche zum wechseln
- wenn vorhanden Kompaß
- Reisepaß oder Kinderausweis oder Personalausweis.
- wenn vorhanden, Teleskopskistöcke,
- leichte Hausschuhe
- Taschenlampe etc.

**Denkt daran: Alles was Ihr mitnehmt, muß auch von euch getragen werden, Daher alles was nicht wichtig ist (Nachthemden, Schlafanzug, Saunahandtuch, Kleider, Schminkkoffer etc.) in der Jugendherberge lassen.**

**Aber: Wichtige Dinge (Handschuhe, Mütze, Regenschutz,) müssen dabei sein.**

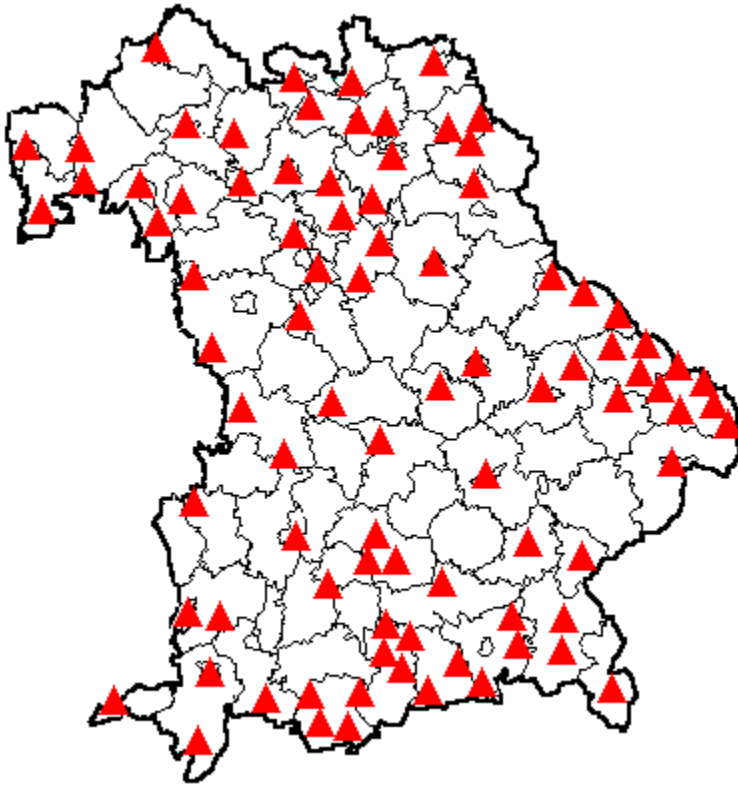
In den Hütten ist in aller Regel eine Geschlechtertrennung nicht vorgesehen. Die Unterbringung erfolgt in den Lagern. Da es sich bei den AV-Hütten um Schutzhütten und nicht um Hotels handelt gibt es dort meist auch keine Duschen oder warmes Wasser. Stellt euch einfach darauf ein.

[zurück zur Jugendherberge Josefthal](#)





## Jugendherbergen in Bayern



[Amberg](#)

[Amorbach](#)



[Aschaffenburg](#)

[Augsburg](#)

[Bad Endorf/Hemhof](#)

[Bamberg](#)

[Bayerisch Eisenstein](#)

[Bayreuth](#)

[Bayrischzell/Sudelfeld](#)

[Benediktbeuern Don Bosco](#)



## Benediktbeuern Mädchen

[Bergen](#)

[Bischofsheim](#)

[Bischofsmais/Oberbreitenau](#)

Bodenmais/Am Kleinen Arber

## Burghausen

Coburg

[Dinkelsbühl](#)



[Donauwörth](#)

[Ebersberg](#)

[Ebrach](#)

Eichstätt

[Erlangen](#)

## Feuchtwangen

[Frauenau](#)

Furth im Wald



## Füssen

## Garmisch-Partenkirchen

Gößweinstein

Günzburg

[Haidmühle/Frauenberg](#)

[Hartenstein](#)

Hof

[Hohenberg](#)



[Ihrlerstein/Kelheim](#)

[Ingolstadt](#)

[Kempton](#)

[Kitzingen](#)

Kochel

[Königsberg](#)

[Kreuth/Scharling](#)

[Kronach](#)



[Kulmbach](#)

[Lam](#)

[Landshut](#)

[Leinburg/Weißenbrunn](#)

Lenggries

## Lichtenfels

[Lindau](#)

Lohr



Marktredwitz

Mauth

## Memmingen

Mittenwald

Mühdorf

München JGH

München JH

[Neureichenau/Rosenbergergut](#)



## Neuschönau/Waldhäuser

## Nördlingen

[Nürnberg JGH](#)

## Oberammergau

[Oberstdorf-Kornau](#)

Ochsenfurt

## Ottobeuren

[Passau](#)



[Pottenstein](#)

Prien

[Pullach](#)

[Regensburg](#)

[Rothenburg ob der Tauber](#)

[Rothenfels](#)

Saldenburg

Schiersee/Josefsthal



Schweinfurt

## Spalt/Werfels

[St. Englmar/Maibrunn](#)

[Straubing](#)

[Strub/Berchtesgaden](#)

Traunstein

[Tausnitz](#)

Walchensee/Urfeld



Waldmünchen

Wiesenthal/Streitberg

## Windischeschenbach/Tannenlohe

Wirsberg

Wörthsee/Steinebach

Wunsiedel

Würzburg JGH

[Zwiesel](#)





## DJH-Fax- Reservierungs- Service

Am Kleinen Arber  
Amorbach  
Aschaffenburg  
Augsburg  
Bad Endorf  
Bamberg  
Bayerisch Eisenstein  
Bayrischzell  
Berchtesgaden  
Bergen  
Bischofsheim  
Bischofsmais  
Bodenmais  
Burghausen  
Coburg  
Dinkelsbühl  
Donauwörth  
Ebersberg  
Ebrach  
Eichstätt  
Erlangen  
Frauenberg  
Furth im Wald  
Füssen  
Garmisch-Partenkirchen  
Gößweinstein  
Günzburg  
Haidmühle  
Hartenstein  
Hemhof  
Hof  
Hohenberg  
Ihrlerstein  
Josefthal  
Kelheim  
Kempten  
Kochel  
Königsberg  
Kreuth  
Lam  
Landshut  
Leinburg  
Lenggries  
Lichtenfels  
Lohr  
Maibrunn  
Marktredwitz  
Mauth  
Memmingen  
Mittenwald

München JGH  
München JH  
Neureichenau  
Neuschönau  
Nürnberg JGH  
Oberammergeau  
Oberbreitenau  
Oberstdorf-Kornau  
Ottobeuren  
Passau  
Pottenstein  
Prien  
Pullach  
Regensburg  
Rosenbergertgut  
Rothenburg ob der Tauber  
Saldenburg  
Scharling  
Schliersee  
Schweinfurt  
Spalt  
St. Englmar  
Steinebach  
Straubing  
Streitberg  
Strub  
Sudelfeld  
Tannenlohe  
Traunstein  
Urfeld  
Walchensee  
Waldhäuser  
Waldmünchen  
Weißbrunn  
Wernfels  
Wiesental  
Windischeschenbach  
Wörthsee  
Wunsiedel  
Würzburg JGH  
Zwiesel

### **Fax-Reservierung**

Zwischen knapp **80 bayerischen** sowie weiteren 80 Jugendherbergen im übrigen Bundesgebiet besteht ein Reservierungssystem per Fax, d.h. Sie können von dieser Jugendherberge aus in allen dem DJH-Fax-Reservierungs-Service angeschlossenen Jugendherbergen reservieren.

## Druck-Service-Seite

Auf dieser Seite finden Sie eine Reihe von fertigen Formularen zum Selbstausdrucken - schalten Sie Ihren Drucker ein und klicken Sie jeweils auf das Drucker-Symbol des gewünschten Formulars.



Blanko-Informations- und Anmeldeformular für beliebige Jugendherbergen



Beitrittserklärung als Mitglied im Deutschen Jugendherbergswerk e.V.



Rückmeldungen an den Autor dieses Programmes (kostenlose Registrierung, Ihre Meinung, Fehler/Probleme)



An die  
Jugendherberge

\_\_\_\_\_  
\_\_\_\_\_  
\_\_\_\_\_  
\_\_\_\_\_

Telefax \_\_\_\_\_

Anfrage/Anmeldung

( ) Ich hätte gern Informationen über Ihre Jugendherberge.

( ) Ich möchte gern in Ihrer Jugendherberge übernachten,  
und zwar von \_\_\_\_\_ bis \_\_\_\_\_,  
mit \_\_\_\_\_ Buben und \_\_\_\_\_ Mädchen ( ) im Familienzimmer.

( ) Ich plane eine/n Klassenfahrt / Schullandheimaufenthalt / Tagung / Kinderfreizeit,  
und zwar von \_\_\_\_\_ bis \_\_\_\_\_,  
mit \_\_\_\_\_ Buben und \_\_\_\_\_ Mädchen  
sowie \_\_\_\_\_ Gruppenleitern und \_\_\_\_\_ Gruppenleiterinnen

( ) Wenn Sie zu diesem Termin Platz für mich haben, senden Sie mir bitte eine Zusage bzw. einen Beherbergungsvertrag.

( ) Folgende Dinge hätte ich auch noch gern von Ihnen gewußt:

\_\_\_\_\_  
\_\_\_\_\_  
\_\_\_\_\_  
\_\_\_\_\_

Meine Anschrift:

Name: \_\_\_\_\_

Straße: \_\_\_\_\_

Postleitzahl & Ort: \_\_\_\_\_

Telefon/Telefax: \_\_\_\_\_



An das  
Deutsche Jugendherbergswerk  
Landesverband Bayern e.V.  
Mitgliederservice  
Postfach 86 03 09  
**81630 München**

Telefax 089/92209850

**Ich möchte Mitglied im DJH werden:**

Geburtsdatum: \_\_.\_\_.\_\_. ( ) männl. ( ) weibl. ( ) Junior ( ) Familie/Senior

\_\_\_\_\_  
(Vorname Familienname)

\_\_\_\_\_  
(Straße Hausnummer)

\_\_\_\_\_  
(Postleitzahl)

\_\_\_\_\_  
(Ort)

**Für zusätzliche kostenlose Mitgliedskarten für Partner und minderjährige Kinder bei Mitgliedsgruppe Familie/Senioren:**

Geburtsdatum: \_\_.\_\_.\_\_. ( ) männl. ( ) weibl.

\_\_\_\_\_  
Partner/Partnerin (Vorname Familienname)

Geburtsdatum: \_\_.\_\_.\_\_. ( ) männl. ( ) weibl.

\_\_\_\_\_  
Kind (Vorname Familienname)

Geburtsdatum: \_\_.\_\_.\_\_. ( ) männl. ( ) weibl.

\_\_\_\_\_  
Kind (Vorname Familienname)

**Einmalige Einzugsermächtigung:**

Ziehen Sie den Mitgliedsbeitrag in Höhe von DM 21,-- (Junior)/DM 34,-- (Senior) von folgendem Konto ein:

\_\_\_\_\_  
(Geldinstitut)  
(Kontonummer)

\_\_\_\_\_  
(Bankleitzahl)

(Datum, Unterschrift)

---



## DJH-Mitgliedschaft

DJH-Mitgliedskarten sind international gültig. Die Mitgliedschaft ist ab dem 01.10. des Vorjahres bis zum 31.01. des nachfolgenden Jahres gültig (im Ausland nur bis 31.12.). Eine Kündigung der Mitgliedschaft ist jeweils bis zum 1. Oktober für das nachfolgende Jahr möglich. Das DJH unterscheidet folgende Mitgliedsgruppen und Jahresbeiträge:

**Junioren DM 21,--** (incl. DM 2,-- bei Erst-/Neuausstellung)  
für Mitglieder bis 26 Jahre einschließlich

**Familien/Senioren DM 34,--** (incl. DM 2,-- bei Erst-/Neuausstellung)  
für Mitglieder über 27 Jahre  
für Ehepaare und eheähnliche Gemeinschaften (Voraussetzung: gleiche Adresse)  
für Familien mit minderjährigen Kindern (Voraussetzung: gleiche Adresse)  
für Alleinerziehende mit minderjährigen Kindern (Voraussetzung: gleiche Adresse)

(keine Sonderregelung für Studenten, Auszubildende usw.)

## Ein Wochenende im JGH München

### Eine Woche vor Ihrer Anreise:

... senden wir Ihnen Ihre **MVV-Drei-Tages-Karte** (Single oder Partner) zu. Damit Sie sich schon zuhause oder im Zug auf München einstimmen können, legen wir das Buch **Mini-Guide München** mit in diesen Brief.

### Freitag:

Gleich nach der Schule/Arbeit reisen Sie an - Ihr Bett im JGH ist Ihnen sicher. Ab Hauptbahnhof München fahren Sie U-Bahn - Sie müssen nur noch Ihr Ticket abstempeln. Bei Halbpension gibt es **Abendessen** zwischen 18.00 und 19.00 Uhr.

### Samstag:

Nach dem **Frühstück** (7.30 bis 9.00 Uhr) sind Sie mit Ihrer U-Bahn-Karte mobil: Wie wäre es mit einem Einkaufsbummel rund um den Marienplatz? Natürlich können Sie auch gleich ins **Deutsche Museum** gehen - dort gibt es soviel Interessantes zu entdecken, daß die Zeit wie im Fluge vergeht. Bei Halbpension erwarten wir Sie zum **Abendessen** zwischen 18.00 und 19.00 Uhr. Daß es in München am Samstagabend eine Vielzahl von Ausgehmöglichkeiten gibt, versteht sich wohl von selbst (die jeweils aktuelle Information erhalten Sie an unserer Rezeption).

### Sonntag:

Nach dem **Frühstück** (7.30 bis 9.00 Uhr) machen Sie einen Sonntagsspaziergang mit Partner/in oder der ganzen Familie durch den Münchner **Tierpark Hellabrunn**. Natürlich wären auch das Olympiagelände oder die verschiedenen Kunstmuseen (Sonntags Eintritt frei) lohnende Ziele. Ihr Gepäck können Sie bis zu Ihrer Abreise zum Bahnhof bei uns in Verwahr geben.

### Enthaltene Leistungen:

Zweimal Übernachtung/Frühstück oder zweimal Halbpension, Bettwäsche, Drei-Tages-Karte-MVV Innenraum (Single oder Partner), Eintrittskarte Deutsches Museum, Eintrittskarte Tierpark Hellabrunn, Mini-Guide München.

### Preise von 1.1. bis 31.12.1996 pro Person:

Im Familienzimmer mit 4 Betten:	Übernachtung/Frühstück	Halbpension
Kind bis 14 Jahre	<b>81,--</b>	<b>96,--</b>
Jugendliche/Erwachsene	<b>91,--</b>	<b>106,--</b>
Im Familienzimmer mit 3 Betten:	Übernachtung/Frühstück	Halbpension
Kind bis 14 Jahre	<b>85,--</b>	<b>95,--</b>
Jugendliche/Erwachsene	<b>100,--</b>	<b>110,--</b>
Im Partnerzimmer (2 Betten):	Übernachtung/Frühstück	Halbpension
Kind bis 14 Jahre	<b>95,--</b>	<b>105,--</b>
Jugendliche/Erwachsene	<b>110,--</b>	<b>120,--</b>
Im Einzelzimmer:	Übernachtung/Frühstück	Halbpension
Jugendliche/Erwachsene	<b>122,--</b>	<b>137,--</b>

### Anmeldung/Bezahlung/Sonstiges

Bitte melden Sie sich bis spätestens **zehn Tage vor Ihrem Wunschtermin** an. Wir bitten um **Barzahlung oder Scheck** am Anreisetag.

Natürlich bemühen wir uns, Ihre Sonderwünsche im Rahmen unserer Möglichkeiten zu erfüllen, wenn wir sie rechtzeitig wissen!



**Anfrage-/Anmeldeformular drucken**

[zurück zum Jugendgästehaus München](#)



An das  
Jugendgästehaus München  
(Reservierung)  
Miesingstr. 4

**81379 München**

Telefax 0 89 / 7 24 25 67

**Anfrage/Anmeldung**

( ) Ich hätte gern Informationen über das Jugendgästehaus München.

( ) Ich möchte gern im Jugendgästehaus München übernachten,

und zwar von \_\_\_\_\_ bis \_\_\_\_\_,

mit \_\_\_\_\_ Buben und \_\_\_\_\_ Mädchen ( ) im Familienzimmer.

( ) Ich plane eine/n Klassenfahrt / Schullandheimaufenthalt / Tagung / Kinderfreizeit,

und zwar von \_\_\_\_\_ bis \_\_\_\_\_,

mit \_\_\_\_\_ Buben und \_\_\_\_\_ Mädchen

sowie \_\_\_\_\_ Gruppenleitern und \_\_\_\_\_ Gruppenleiterinnen

( ) Wenn Sie zu diesem Termin Platz für mich haben, senden Sie mir bitte eine Zusage bzw. einen Beherbergungsvertrag.

( ) Folgende Dinge hätte ich auch noch gern von Ihnen gewußt:

---

---

---

---

**Meine Anschrift:**

Name: \_\_\_\_\_

Straße: \_\_\_\_\_

Postleitzahl & Ort: \_\_\_\_\_

Telefon/Telefax: \_\_\_\_\_



An das  
Jugendgästehaus München  
(Reservierung)  
Miesingstr. 4

**81379 München**

Telefax 0 89 / 7 24 25 67

**Wochenendangebot: Anfrage/Anmeldung**

- Ich hätte gern Informationen über das Jugendgästehaus München.
- Ich möchte gern Ihr Wochenendangebot im Jugendgästehaus München wahrnehmen,

und zwar von \_\_\_\_\_ bis \_\_\_\_\_,

mit \_\_\_\_\_ Buben und \_\_\_\_\_ Mädchen im (\_\_\_\_)-Bett-Zimmer

- mit Halbpension.

Wenn Sie zu diesem Termin Platz für mich haben, senden Sie mir bitte eine Zusage bzw. einen Beherbergungsvertrag.

- Folgende Dinge hätte ich auch noch gern von Ihnen gewußt:

---

---

---

---

**Meine Anschrift:**

Name: \_\_\_\_\_

Straße: \_\_\_\_\_

Postleitzahl & Ort: \_\_\_\_\_

Telefon/Telefax: \_\_\_\_\_



An  
Christoph Baierer

Miesingstr. 4

**81379 München**

Telefax 0 89 / 7 24 25 67

### Rückmeldung zum Programm Jugendherbergen in Bayern

Ich hätte gern Informationen, wenn es eine neue Version der Freeware gibt.

auf CD-ROM     auf Diskette     Mailbox-Kompakt-Version

Meine Meinung zum Programm:

	Gut	Mittel	Schlecht
Bedienung			
Praxis-Nutzen			
Informationsgliederung			
Inhalte			
Geschwindigkeit			
Installation			
Bilder			

Folgende Dinge fehlen oder sind zuwenig:

---

Folgende Fehler sind aufgetreten:

(Wenn der Autor den Fehler beheben kann, schickt er Ihnen umgehend die neueste Version zu)

---

**Meine Anschrift:**

Name: \_\_\_\_\_

Straße: \_\_\_\_\_

Postleitzahl & Ort: \_\_\_\_\_

**Mein Computer:**

286     386     486     Pentium

MB RAM-Speicher     MB Festplatten-Speicher

CD-ROM     Soundkarte

Windows  3.0     3.10     WfW     95 Beta     95     NT

## Handbuch PC

Dieses Programm hier enthält nur die bayerischen Jugendherbergen. Das Handbuch aller Jugendherbergen in Deutschland gibt es beim:

DJH Hauptverband e.V.

32754 Detmold

Telefon 0 52 31/74 01 -0

Telefax 0 52 31/74 01 -49

Neben der Ausgabe in Buchform, die auch über den Buchhandel erhältlich ist, gibt es bei o.a. Adresse auch noch eine Version für den Personal Computer: Das Handbuch PC hat fünfzig verschiedene, miteinander kombinierbare Suchkriterien und enthält Bilder fast aller Jugendherbergen in Deutschland. Die CD-ROM-Version kostet ca. 39 DM.



# Umweltstudienplatz Eichstätt

Das Programm bietet u. a.

## **Das Jura-Museum und seine umgebende Landschaft**

Führung durch das Jura-Museum, kurze Wanderung (ca. 1 Stunde) mit naturkundlichen Erläuterungen und Fossiliensuche im Steinbruch.

## **Erkundung der Fränkischen/Eichstätter Alb**

Exkursion zum Thema "lokale Geofaktoren": Geologie, Relief, Böden, Klima, Wasserhaushalt (Karstproblematik), Vegetation, Umweltbelastung.

## **Nachtwanderung**

Nachtwanderung um die Willibaldsburg. Erfahrungen im Dunkeln. Geräusche und Rufe von Nachttieren. Soziales Gruppenverhalten unter ungewöhnlichen Bedingungen.

## **Grundkenntnisse über den Lebensraum Wald**

Kennenlernen geschützter Pflanzen und Früchte wildwachsender Bäume und Sträucher.

## **Vielfalt der einheimischen Vogelwelt**

Beobachtungen um die Jugendherberge und die Willibaldsburg.

## **Naturlebensräume**

Führung mit ökologischem Schwerpunkt. Behandelt das Thema anhand des Informationszentrums Naturpark Altmühltal und den dort befindlichen Biotop-Gärten.

## **Fledermäuse**

Spezialisierung und Anpassung der Fledermäuse und deren ökologische Nische. Vortrag und praktische Demonstration (abends).

## **Ausführliche Führung durch das Jura-Museum**

Geologie der Frankenalb und Paläogeographie. Entwicklung des Lebens. Fossile Erhaltung von Tieren und Pflanzen. Die Fossilien der Solnhofener Plattenkalke. Konvergente Entwicklungsformen von Tieren - Vergleich zwischen fossilen und rezenten Fischen. "Archaeopteryx" als Beleg stammesgeschichtlicher Entwicklung.

## **Projektwochen**

Sie haben außer diesen Programmangeboten die Möglichkeit durch Kombination mehrerer Angebotspunkte ein mehrtägiges Programm nach Ihren Vorstellungen und Ansprüchen zusammenzustellen. Darüber hinaus gibt es im Naturpark Altmühltal noch zahlreiche weitere Attraktionen, die in einen längeren Aufenthalt integriert werden können. Hier lassen sich der Dom und das Diözesan-Museum nennen (Führungen sind auch dort möglich), oder das Römerkastell bei Pfünz, das sich z.B. bei Exkursionen am Feuchtgebietslehrpfad anbietet und anderes mehr.

Der Umweltstudienplatz arbeitet mit folgenden Institutionen zusammen:

Jura-Museum (Naturwissenschaftliche Sammlung des Bischöflichen Seminars)

Deutsches Jugendherbergswerk

Informationszentrum Naturpark Altmühltal

[zurück zur Jugendherberge Eichstätt](#)

