

Install

AbracadabraTOOLS is a free utility for Acrobat 5/6.

AbracadabraTOOLS supports all MacOS and Windows versions.

AbracadabraPDF has no connection with Adobe.

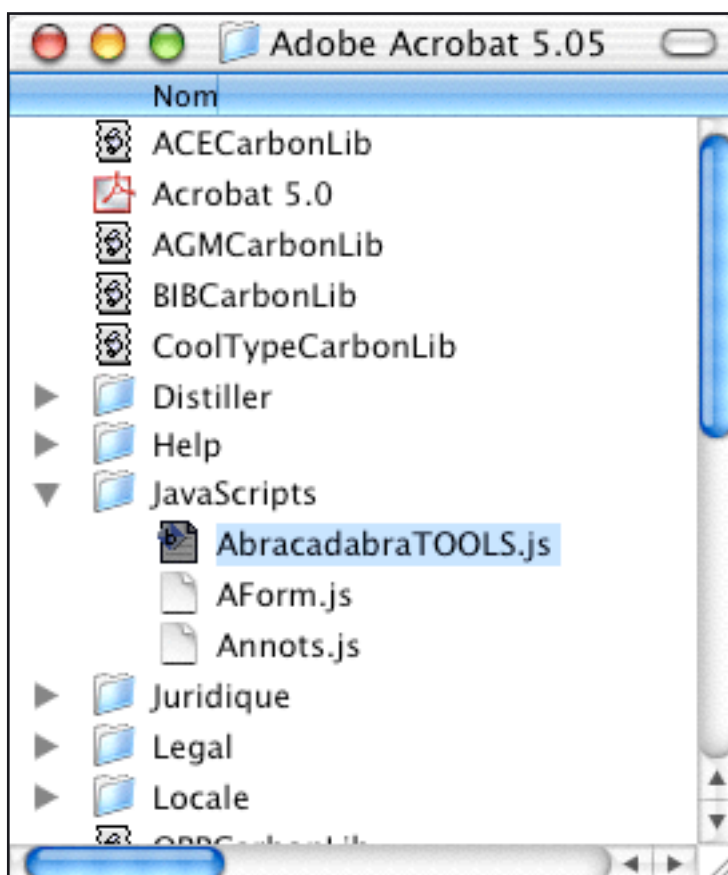
Adobe® and Acrobat® are either registered trademarks.

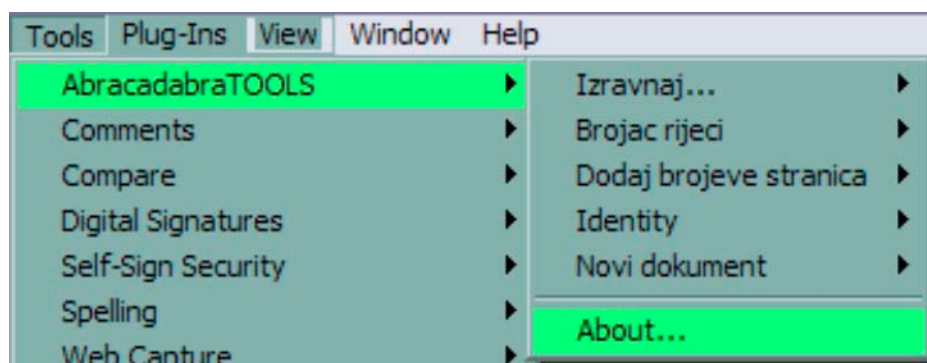
• How to install

«Export» the **AbracadabraTOOLS.js** file in the Acrobat **JavaScripts** subfolder.
Restart Acrobat.

If you can't access to this subfolder, you can also save the AbracadabraTOOLS.js file in :

(My) Documents --> Acrobat user --> JavaScripts.





Install

AbacadabraTOOLS su besplatan alat za Acrobat 5/6.

AbacadabraTOOLS podržavaju sve MacOS i Windows verzije operativnih sustava.

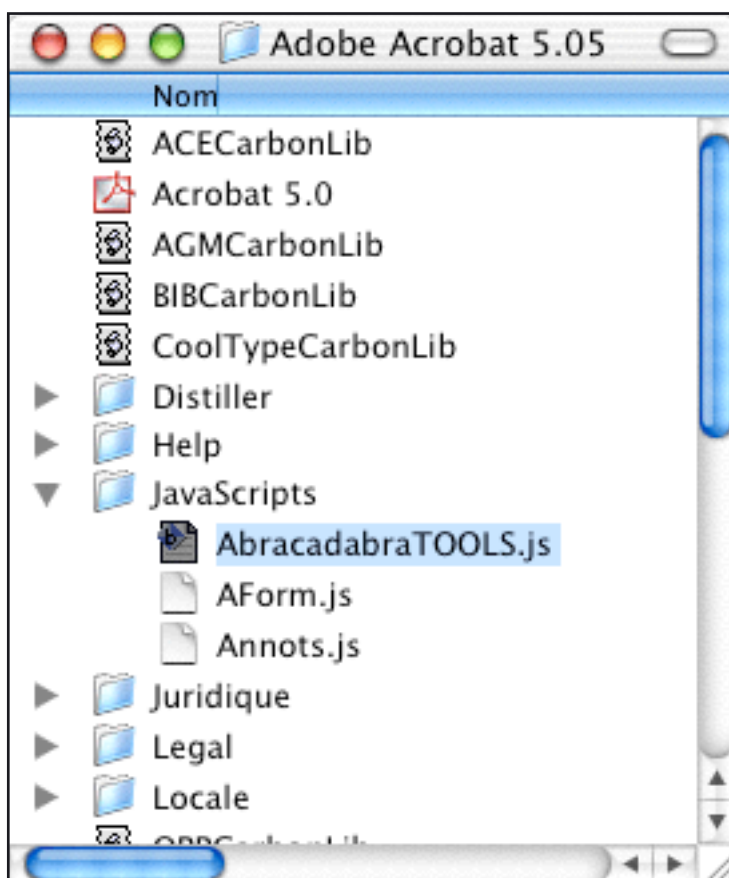
AbacadabraTOOLS nije u vezi s tvrtkom Adobe.

Adobe® i Acrobat® su registrirane trgovačke marke.

Kako instalirati:

‘Exportirajte’ datoteku **AbacadabraTools.js** u Acrobat **Javascripts** poddirektorij. Ponovo pokrenite Acrobat.

Ukoliko navedenom poddirektoriju ne možete pristupiti, možete datoteku AbacadabraTools.js pohraniti u:
(My) Documents - Acrobat user - Javascripts.





Installation

AbracadabraTOOLS ist ein kostenloses Hilfsprogramm für Acrobat 5/6.

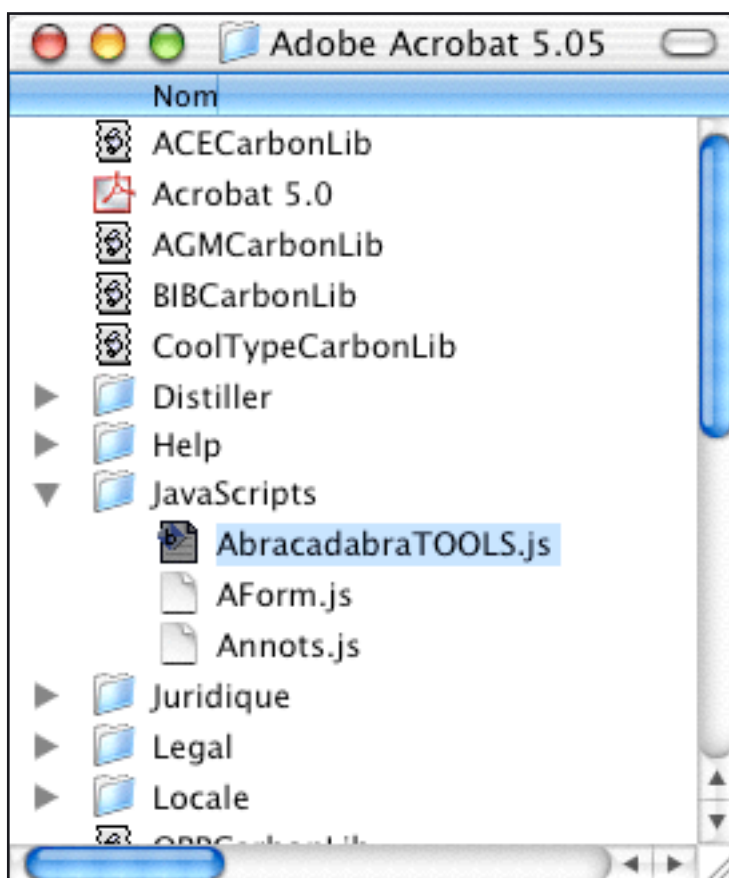
AbracadabraTOOLS funktioniert mit allen Mac OS- und Windows-Versionen.

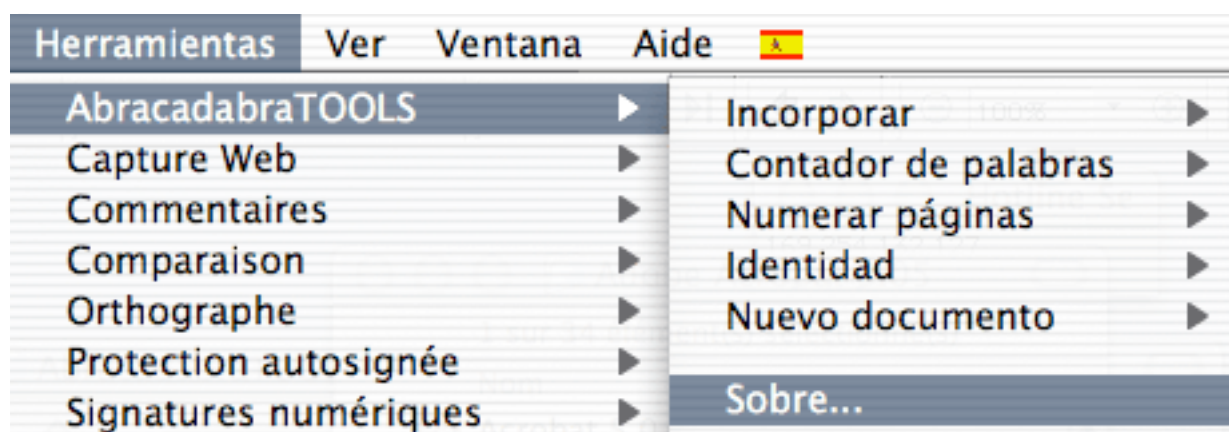
AbracadabraPDF stammt nicht von Adobe. Adobe® und Acrobat® sind registrierte Warenzeichen von Adobe.

• Installationshinweise

- Legen Sie die Datei **AbracadabraTOOLS.js** in den Ordner «**JavaScripts**», der sich im Ordner von Acrobat befindet. Starten Sie Acrobat neu.

Wenn Sie keine Zugriffsrechte für den Ordner haben, können Sie die Datei auch in den Ordner «Meine Dokumente» -> «Acrobat User» -> «JavaScripts» legen.





Instalar

AbracadabraTOOLS es un utilitario de uso libre para Acrobat 5/6.

AbracadabraTOOLS es compatible con todas las versiones de MacOS y Windows.

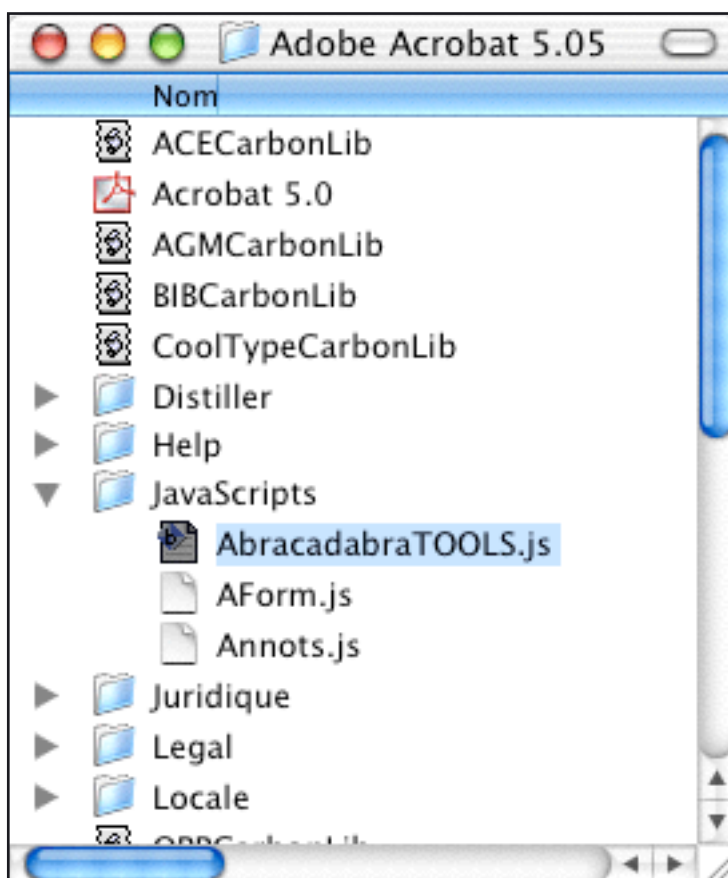
AbracadabraPDF no tiene ninguna relación con Adobe.

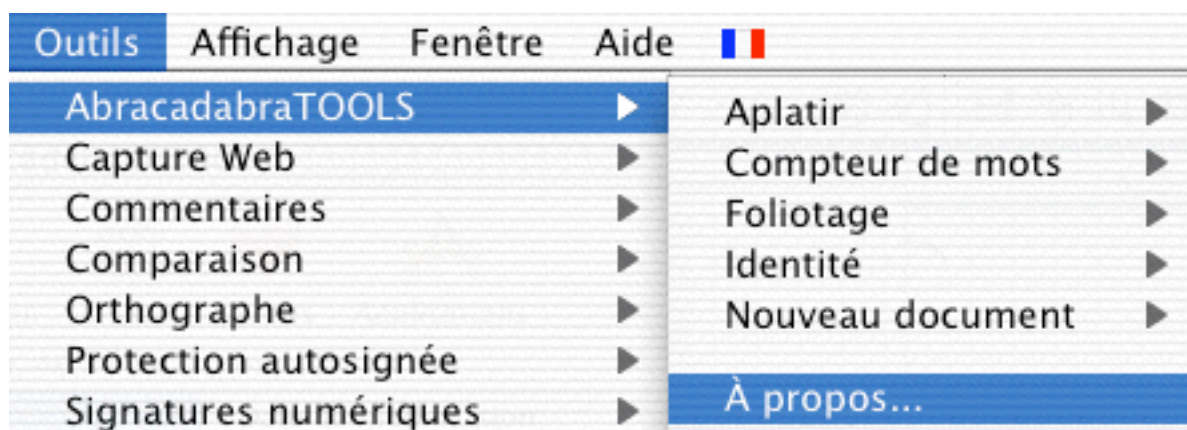
Adobe® y Acrobat® son marcas registradas.

•Como instalar

«Exporte» el archivo AbracadabraTOOLS.js dentro del subdirectorio JavaScripts de Acrobat. Reinicie Acrobat.

Si no tiene acceso a este subdirectorio, puede guardar el archivo AbracadabraTOOLS.js en : (Mis)Documentos --> Acrobat user --> JavaScript





Installer

AbracadabraTOOLS est un utilitaire gratuit destiné à Acrobat 5/6.

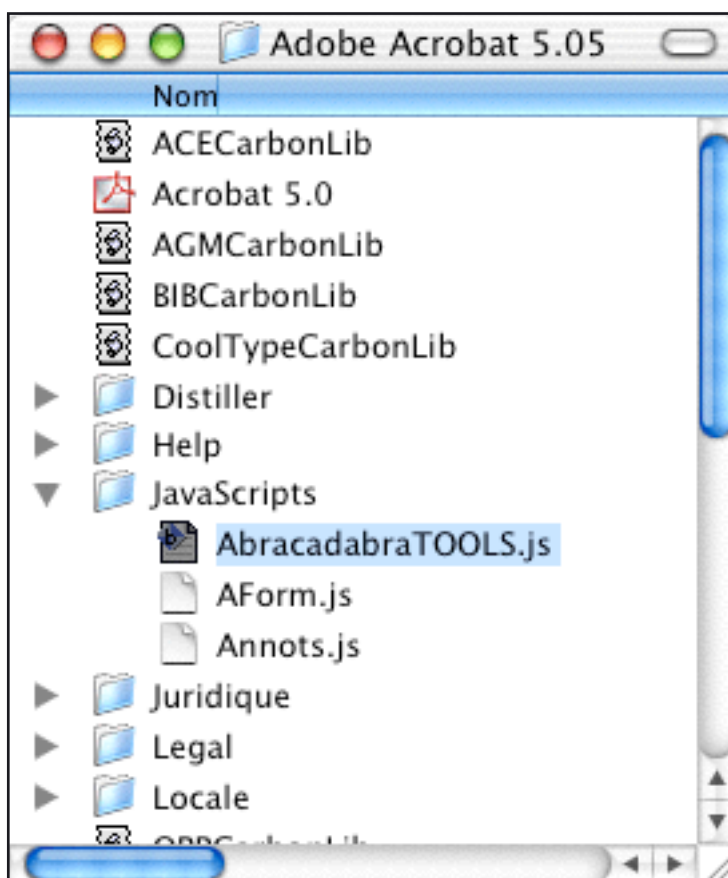
AbracadabraTOOLS fonctionne sur toutes les versions de Mac OS et de Windows.

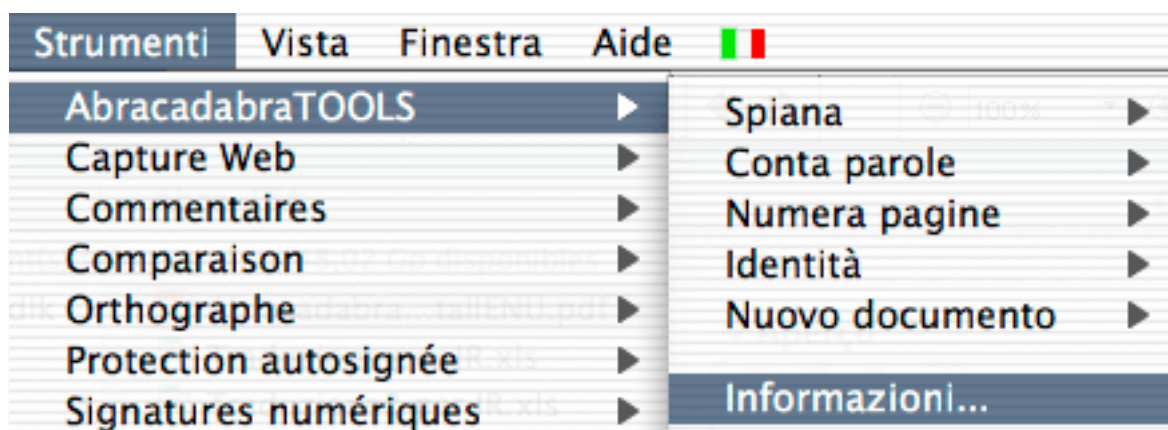
AbracadabraPDF n'a pas de relation directe ou indirecte avec la société Adobe. Adobe® et Acrobat® sont des marques déposées.

• Installation

«Exportez» **AbracadabraTOOLS.js** dans le sous-dossier **JavaScripts** du dossier d'Acrobat, il faut ensuite relancer Acrobat pour que le nouvel élément soit pris en compte.

En cas de problème d'accès à ce dossier vous pouvez également placer le fichier AbracadabraTOOLS.js dans : (Mes) Documents --> Acrobat user --> JavaScripts.





Installazione

AbracadabraTOOLS e' una utility gratuita per Acrobat 5/6.

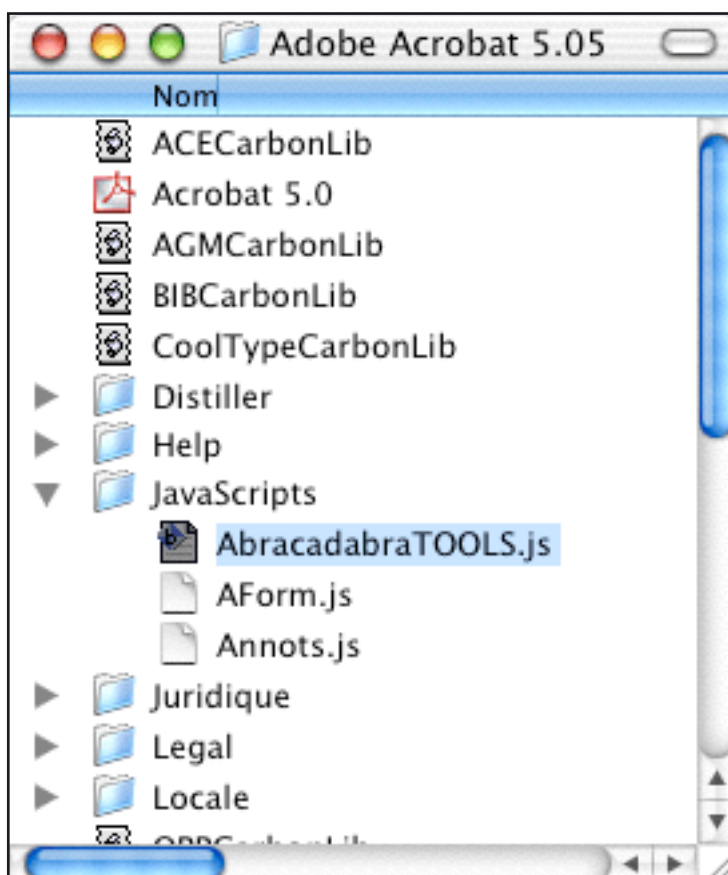
AbracadabraTOOLS supporta tutte le versioni di MacOS e Windows

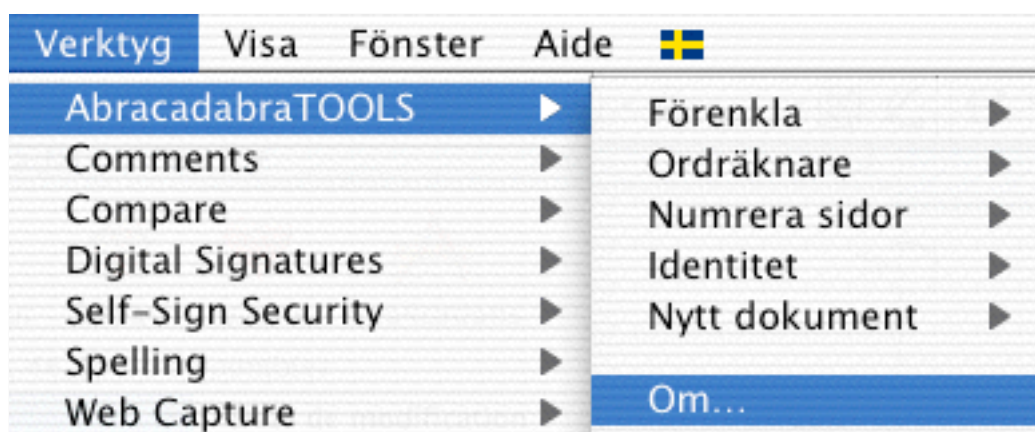
AbracadabraPDF non ha legami con Adobe
Adobe ed Acrobat sono marchi registrati.

- Come installare

«Esporta» il file **AbracadabraTools.js** nella sottocartella **JavaScripts** di Acrobat. Riavvia Acrobat.

Se non puoi accedere a questa sottocartella, puoi anche salvare il file **AbracadabraTOOLS.js** in:
(My) Documents --> Acrobat user--> JavaScripts.





Installera

AbacadabraTOOLS är ett gratis verktyg för Acrobat 5/6.

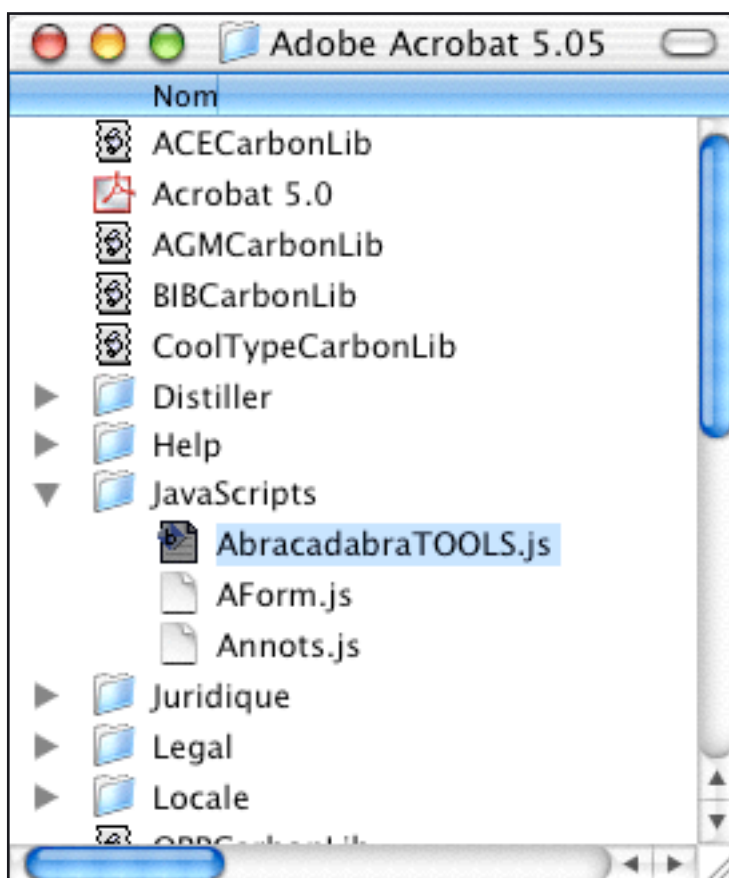
AbacadabraTOOLS stöder alla Mac OS och Windows versioner.

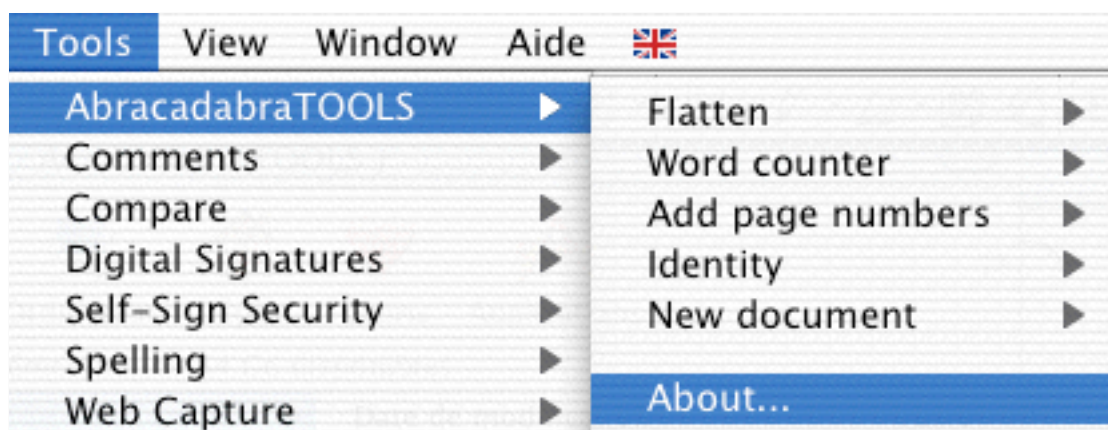
AbacadabraPDF har inget samröre direkt eller indirekt med Adobe. Adobe® och Acrobat® är var för sig registrerade varumärken.

• Installation

Exportera filen "**AbacadabraTOOLS.js**" till foldern **JavaScripts** i Acrobat foldern. Starta om Acrobat.

*Får Du problem med installationen i foldern, kan Du spara filen "AbacadabraTOOLS.js" i :
(Mina) Dokument --> Acrobat användare
--> JavaScripts.*





安装

AbracadabraTOOLS是一个免费
Acrobat 5/6应用程序。

AbracadabraTOOLS支持所有MacOS和
Windows版本。

AbracadabraPDF与Adobe没有关系。

Adobe®和Acrobat®是注册商标。

怎样安装

将AbracadabraTOOLS.js文件装入
Acrobat 5的JavaScripts 目录中。重新
启动Acrobat。

如果你没有权利修改上述 目录，也可将
AbracadabraTOOLS.js文件装入：
我的文件-->Acrobat用户--
>JavaScripts。

